

JUDETUL/MUNICIPIUL GALATI
Nr. 2138/7 / 30. Oct 2023


2016

Catre,
Direcția Generală Regională a Finanțelor Publice Galați
Activitatea de trezorerie și contabilitate publică
Serviciul sinteza și asistența elaborării și execuției bugetelor locale

Stimați Domni,

Va transmitem, alaturat Situatia financiara privind executia bugetului local la 30.09.2023, centralizata pe ansamblul unitatii administrativ – teritoriale, in conformitate cu Ordinul ministrului finantelor nr:1287/2023 privind transmiterea situatiilor financiare trimestriale si anuale, precum si a unor raportari financiare lunare centralizate intocmite de insitutilor publice incepand cu anul 2023 si pentru modificarea si completarea unor ordine ale ministrului finantelor publice in domeniul contabilitatii instiutiilor publice locale.

Ordonator principal de credite,



Conducătorul compartimentului
financiar-contabil,

UNITATEA: MUNICIPIUL GALATI
Adresa
Cod postal
Telefon 307716
Cod de inregistrare fiscala 3814810
Cod activitate CAEN 7511

Unitati administrativ-teritoriale
(Municipii)
(2023)

SITUATII FINANCIARE

la data de 30 SEPTEMBRIE 2023

MINISTERUL FINANTELOR PUBLICE
Cod 14.7.4

BILANT
30.09.2023

pag.: 1 - lei-


COD	DENUMIRE INDICATORI	SOLD LA INCEPUTUL PERIOADEI	SOLD LA SFARSITUL PERIOADEI
0	TOTAL JUDET GALATI		
01003	1.Active fixe necorporale (ct.2030000+2050000+2060000+2080100+2080200+2330000-2800300-2800500-2800801-2800809-2900400-2900500-2900801-2900809-2930100*)	11.803.031	10.723.166
01004	2.Instalatii tehnice, mijloace de transport, animale, plantatii, mobilier, aparatura birotica si alte active corporale (ct.2130100+2130200+2130300+2130400+2140000+2310000-2810301-2810302-2810303-2810304-2810400-2910301-2910302-2910303-2910304-2910400-2930200*)	574.209.096	553.494.648
01005	3.Terenuri si cladiri (ct.2110100+2110200+2120101+2120102+2120201+2120301+2120401+2120501+2120601+2120901+2310000-2810100-2810201-2810202-2810203-2810204-2810205-2810206-2810207-2810208-2910100-2910201-2910202-2910203-2910204-2910205-2910206-2910207-2910208-2930200)	6.292.921.633	6.683.614.230
01007	5.Active financiare necurente (investitii pe termen lung) peste un an (ct.2600100+2600200+2600300+2650000+2670201+2670202+2670203+2670204+2670205+2670208-2960101-2960102-2960103-2960200), din care:	115.148.056	113.560.402
01008	Titluri de participare (ct.2600100+2600200+2600300-2960101-2960102-2960103)	112.221.809	112.938.991
01009	6.Creante necurente - sume ce urmeaza a fi incasate dupa o perioada mai mare de un an (ct.4110201+4110208+4130200+4280202+4610201+4610209-4910200-4960200) din care:	13.984.948	14.488.601
01010	Creante comerciale necurente - sume ce urmeaza a fi incasate dupa o perioada mai mare de un an (ct.4110201+4110208+4130200+4610201-4910200-4960200)	13.225.875	13.727.830
01015	7.TOTAL ACTIVE NECURENTE (rd.03+04+05+06+07+09)	7.008.066.764	7.375.881.047
01019	1.Stocuri (ct.3010000+3020100+3020200+3020300+3020400+3020500+3020600+3020700+3020800+3020900+3030100+3030200+3040100+3040200+3050100+3050200+3070000+3090000+3310000+3320000+3410000+3450000+3460000+3470000+3490000+3510100+3510200+3540100+3540500+3540600+3560000+3570000+3580000+3590000+3610000+3710000+3810000+/-3480000+/-3780000-3910000-3920100-3920200-3920300-3930000-3940100-3940500-3940600-3950100-3950200-3950300-3950400-3950600-3950700-3950800-3960000-3970100-3970200-3970300-3980000-4420803)	109.785.190	115.281.703
01021	Creante din operatiuni comerciale, avansuri si alte decontari (ct.2320000+2340000+4090101+4090102+4110101+4110108+4130100+4180000+4250000+4280102+4610101+4610109+4730109**+4810101+4810102+4810103+4810900+4830000+4840000+4890101+4890301-4910100-4960100+5120800) din care:	86.114.899	159.167.070
01022	Creante comerciale si avansuri (ct.2320000+2340000+4090101+4090102+4110101+4110108+4130100+4180000+4610101-4910100-4960100),din care:	54.536.787	24.937.673
010221	Avansuri acordate(ct.2320000+2340000+4090101+4090102)	1.557.705	1.445.414
01023	Creante bugetare (ct.4310100**+4310200**+4310300**+4310400**+4310500**+4310600**+4310700**+4370100**+4370200**+4370300**+4420400+4420802+4440000**+4460100**+4460200**+)		

COD	DENUMIRE INDICATORI	SOLD LA INCEPUTUL PERIOADEI	SOLD LA SFARSITUL PERIOADEI
01024	4480200+4610102+4610104+4630000+ 4640000+4650100+4650200 +4660401+4660402+4660500+4660900+4810101**+4810102**+ 4810103**+4810900**-4970000), din care:	180.847.103	201.940.282
01025	Creantele bugetului general consolidat (ct.4630000+4640000+4650100+ 4650200+4660401+4660402+4660500+4660900-4970000)	180.847.103	201.883.526
01026	Creante din operatiuni cu fonduri externe nerambursabile si fonduri de la buget (ct.4500100+4500300+4500501+4500502+4500503+4500504+ 4500505+4500700+4510100+4510300+4510500+4530100+4540100+ 4540301+4540302+4540501+4540502+4540503+4540504+4550100+ 4550301+4550302+4550303+4560100+4560303+4560309+4570100+ 4570201+4570202+4570203+4570205+4570206+4570209+4570301+ 4570302+4570309+4580100+4580301+4580302+4610103+4730103**+ 4740000+4760000), din care:	27.746.013	69.968.471
01027	Sume de primit de la Comisia Europeana (ct.4500100+4500300+ 4500501+4500502+4500503+4500504+4500505+4500700)	22.633.390	24.167.827
01030	Imprumuturi pe termen scurt acordate (ct.2670101+2670102+2670103+ 2670104+2670105+2670108+2670601+2670602+2670603+2670604+ 2670605+2670609+4680101+4680102+4680103+4680104+4680105+ 4680106+4680107+4680108+4680109+4690103+4690105+4690106+ 4690108+4690109)	294.708.015	17.702.072
01033	Total creante curente (rd.21+23+25+27)		448.777.895
010331	Conturi la trezorerie, casa in lei. (ct.5100000+5120101+5120501+5130101+ 5130301+5130302+5140101+5140301+5140302+5150101+5150103+5150 301 +5150500+5150600+5160101+5160301+5160302+5170101+5170301+51 70302 +5200100+5210100+5210300+5230000+5250101+5250102+5250301+52 50302 +5250400+5260000+5270000+5280000+5290101+5290201+5290301+52 90400 +5290901+5310101+5410101+5500101+5520000+5550101+5550400+55 70101 +5580101+5580201+5590101+5600101+5600300+5600401+5610101+56 10300 +5620101+5620300+5620401+5710100+5710300+5710400+5740101+57 40102 +5740301+5740302+5740400+5750100+5750300+5750400-7700000)	40.049.089	44.943.628
010331	Dobanda de incasat,alte valori,avansuri de trezorerie (ct.5180701+5320100+ 5320200+5320300+5320400+5320500+5320600+5320800+5420100)	1.550.324	1.961.865
01035	Conturi la institutii de credit, BNR, casa in valuta (ct.5110101+5110102+ 5120102+5120402+5120502+5130102+5130202+5140102+5140202+ 5150102+5150202+5150302+5160102+5160202+5170102+5170202+ 5290102+5290202+5290302+5290902+5310402+5410102+5410202+ 5500102+5550102+5550202+5570202+5580102+5580202+5580302+ 5580303+5590102+5590202+5600102+5600103+5600402+5610102+ 5610103+5620102+5620103+5620402)	1.028.993	1.412.213
01040	Total disponibilitati si alte valori (rd.33+33.1+35+35.1)	42.628.406	48.317.706
01042	6.Cheltuieli in avans (ct.4710000)	23.659.880	25.297.435
01045	7.TOTAL ACTIVE CURENTE (rd.19+30+31+40+41+41.1+42)	470.781.491	637.674.739
01046	8.TOTAL ACTIVE (rd.15+45)	7.478.848.255	8.013.555.786

COD	DENUMIRE INDICATORI	SOLD LA INCEPUTUL PERIOADEI	SOLD LA SFARSITUL PERIOADEI
01052	1.Sume necurente - sume ce urmeaza a fi platite dupa o perioada mai mare de un an (ct.2690200+4010200+4030200+4040200+4050200+4280201+4620201+4620209+5090000), din care:	3.735.046	3.505.316
01053	Datorii comerciale (ct.4010200+4030200+4040200+4050200+4620201)	5.766	5.766
01054	2.Imprumuturi pe termen lung (ct.1610200+1620200+1630200+1640200+1650200+1660201+1660202+1660203+1660204+1670201+1670202+1670203+1670208+1670209-1690200)	537.536.609	550.333.616
01055	3.Provizioane (ct.1510201+1510202+1510203+1510204+1510208)	2.694.615	2.217.339
01058	TOTAL DATORII NECURENTE (rd.52+54+55)	543.966.270	556.056.271
01060	1.Datorii comerciale, avansuri si alte decontari (ct.2690100+4010100+4030100+4040100+4050100+4080000+4190000+4620101+4620109+4730109+4810101+4810102+4810103+4810900+4830000+4840000+4890201+5090000+5120800), din care:	153.082.024	120.754.348
01061	Datorii comerciale si avansuri (ct.4010100+4030100+4040100+4050100+4080000+4190000+4620101), din care:	114.044.098	107.157.512
010611	Avansuri primite (ct.4190000)	65.325	61.085
01062	2.Datorii catre bugete (ct.4310100+4310200+4310300+4310400+4310500+4310600+4310700+4370100+4370200+4370300+4400000+4410000+4420300+4420801+4440000+4460100+4460200+4480100+4550501+4550502+4550503+4620109+4670100+4670200+4670300+4670400+4670500+4670900+4730109+4810900),din care:	62.279.008	69.907.718
010631	Contributii sociale (ct.4310100+4310200+4310300+4310400+4310500+4310600+4310700+4370100+4370200+4370300)	26.908.810	23.702.520
01065	3.Datorii din operatiuni cu Fonduri externe nerambursabile si fonduri de la buget,alte datorii catre alte organisme internationale (ct.4500200+4500400+4500600+4510200+4510401+4510402+4510409+4510601+4510602+4510603+4510605+4510606+4510609+4520100+4520200+4530200+4540200+4540401+4540402+4540601+4540602+4540603+4550200+4550401+4550402+4550403+4550404+4550409+4560400+4580401+4580402+4580501+4580502+4590000+4620103+4730103+4760000)	60.324.231	88.501.073
01070	4.Imprumuturi pe termen scurt-sume ce urmeaza a fi platite intr-o perioada de pana la un an (ct.5180601+5180603+5180604+5180605+5180606+5180608+5180609+5180800+5190101+5190102+5190103+5190104+5190105+5190106+5190107+5190108+5190109+5190110+5190180+5190190)		17.702.072
01071	5.Imprumuturi pe termen lung - sume ce urmeaza a fi platite in cursul exercitiului curent (ct.1610100+1620100+1630100+1640100+1650100+1660101+1660102+1660103+1660104+1670101+1670102+1670103+1670108+1670109+1680100+1680200+1680300+1680400+1680500+1680701+1680702+1680703+1680708+1680709-1690100)		198.306
01072	6.Salariile angajatilor (ct.4210000+4230000+4260000***+4260100+4270100+4270300***+4270301+4280101)	19.955.304	21.438.142
01073	7.Alte drepturi cuvenite altor categorii de persoane (pensii, indemnizatii de somaj, burse) (ct.4220100+4220200+4240000+4260000***+4260200+4270200+4270300***+4270302+4290000+4380000), din care:	4.607.136	5.631.563
01074	8.Venituri in avans (ct.4720000)	11.075.670	10.779.799
01075	9.Provizioane (ct.1510101+1510102+1510103+1510104+1510108)	15.856.541	6.745.156
01078	10.TOTAL DATORII CURENTE (rd.60+62+65+70+71+72+73+74+75)	327.179.914	341.658.177

COD	DENUMIRE INDICATORI	SOLD LA INCEPUTUL PERIOADEI	SOLD LA SFARSITUL PERIOADEI
01079	11.TOTAL DATORII (rd.58+78)	871.146.184	897.714.448
01080	12.ACTIVE NETE = TOTAL ACTIVE - TOTAL DATORII = CAPITALURI PROPRII (rd.80=rd.46-79=rd.90)	6.607.702.071	7.115.841.338
01084	1.Rezerve, fonduri (ct.1000000+1000101+1000201+1000202+1000301+ 1000401+1000402+1010000+1020101+1020102+1020103***+ 1030000+ 1040101+1040102+1040103***+1050100+1050200+1050300 +1050400+1050500+/-1060000+1320000+1330000)	6.265.729.282	6.600.444.373
01085	2.Rezultatul reportat (ct.1170000-sold creditor)	412.439.132	444.133.471
01087	4.Rezultatul patrimonial al exercitiului (ct.1210000-sold creditor)		71.263.494
01088	5.Rezultatul patrimonial al exercitiului (ct1210000- sold debtor)	70.466.343	
01090	6.TOTAL CAPITALURI PROPRII (rd.84+85-86+87-88)	6.607.702.071	7.115.841.338

Conducatorul institutiei

Conducatorul compartimentului
financiar- contabil


CONTUL DE REZULTAT PATRIMONIAL

30.09.2023

pag.: 1 - lei -

COD	DENUMIRE INDICATORI	An precedent	An curent
0	TOTAL JUDET GALATI		
02002	1.Venituri din impozite, taxe, contributi de asigurari si alte venituri ale bugetelor (ct.7300100+7300201+7300202+7300203+7310100+7310200+7320100+7330000+7340000+7350100+7350200+7350300+7350400+7350500+7350601+7350602+7360100+7390000+7450100+ 7450200+7450300+7450400+7450500+7450700+7450900+7460100+7460200+7460300+7460900)	413.416.787	498.521.440
02003	2.Venituri din activitati economice (ct.7210000+7220000+7510100+7510200+/-7090000*/+7090100/-7090200)	139.870.692	130.883.370
02004	3.Finantari, subventii, transferuri, alocatii bugetare cu destinatie speciala (ct.7510500+7710000+7720100+7720200+7740100+7740200+7750000+7760000+7780000+7790101+7790109)	194.796.037	224.592.961
02005	4.Alte venituri operationale (ct.7140000+7180000+7500000+7500100+7500200+7510300+7510400+7810200+7810300+7810401+7810402+7770000)	67.014.868	78.602.350
02006	TOTAL VENITURI OPERATIONALE (rd.02+03+04+05)	815.098.384	932.600.121
02008	1.Salarii si contributiile sociale aferente angajatilor (ct.6410000+6420000+6450100+6450200+6450300+6450400+6450500+6450600+6450700+6450800+6460000+6470000)	298.952.973	314.058.721
02009	2.Subventii si transferuri (ct.6700000+6710000+6720000+6730000+6740000+6750000+6760000+6770000+6780000+6780100+6780200+6790000)	126.660.329	164.021.130
02010	3.Stocuri, consumabile, lucrari si servicii executate de terti (ct.6010000+6020100+6020200+6020300+6020400+6020500+6020600+6020700+6020800+6020900+6030000+6060000+6070000+6080000+6090000+6100000+6110000+6120000+6130000+6140000+6220000+6230000+6240100+6240200+6260000+6270000+6280000+6290100)	223.973.059	249.607.600
02011	4.Cheltuieli de capital, amortizari si provizioane (ct.6810100+6810200+6810300+6810401+6810402+6820101+6820109+6820200+6890100+6890200)	204.452.302	89.308.147
02012	5. Alte cheltuieli operationale (ct.6350100+6540000+6580101+6580109)	3.876.305	7.221.079
02013	TOTAL CHELTUIELI OPERATIONALE (rd.08+09+10+11+12)	857.914.968	824.216.677
02015	- EXCEDENT (rd.06-rd.13)		108.383.444
02016	- DEFICIT (rd.13-rd.06)	42.816.584	
02017	IV.VENITURI FINANCIARE (ct.7610000+7630000+7640000+7650100+7650200+7660000+7670000+7680000+7690000+7860300+7860400)	39.725	7.778
02018	V. CHELTUIELI FINANCIARE (ct.6610000+6630000+6640000+6650100+6650200+6660000+6670000+6680000+6690000+6860300+6860400+6860800)	19.866.551	31.539.472
02021	- DEFICIT (rd.18-rd.17)	19.826.826	31.531.694
02023	- EXCEDENT (rd.15+20-16-21)		76.851.750
02024	- DEFICIT (rd.16+21-15-20)	62.643.410	
02025	VIII. VENITURI EXTRAORDINARE (ct.7910000)	4.715.326	5.482.551
02026	IX. CHELTUIELI EXTRAORDINARE (ct.6900000+6910000)	4.604.776	11.070.807
02028	- EXCEDENT (rd.25-rd.26)	110.550	
02029	- DEFICIT (rd.26-rd.25)		5.588.256
020292	- EXCEDENT (rd.23+28-24-29)		71.263.494
020293	- DEFICIT (rd.24+29-23-28)	62.532.860	
02031	- EXCEDENT (rd.29.2-29.4)		71.263.494
02032	- DEFICIT (rd.29.3+29.4)	62.532.860	

Conducatorul institutiei



Conducatorul compartimentului
financiar-contabil

A handwritten signature in black ink, located below the text 'Conducatorul compartimentului financiar-contabil'.

A handwritten signature in black ink, located on the right side of the page.


COD	DENUMIRE INDICATORI	Total	Casa ct. 5310101	Buget de stat ct. 5200100/7700000	Buget local ct. 5210100/7700000	Buget asigurari sociale de stat ct. 5250101+/5250102/7700000	Buget asigurari pentru somaj ct. 5740101+/5740102/7700000	Buget Fond national unic de asigurari sociale de sanatate ct. 5710100/7700000	Buget Fond pentru mediu ct. 5750100/7700000	Buget trezoreria statului ct. 5240100/7700000	Buget institutii publice finantate integral din venituri proprii ct. 5600101/7700000	Buget institutii publice finantate din venituri proprii si subventii ct. 5610101/7700000	Buget activitati finantate din venituri proprii si buget de privatizare ct. 5620101/7700000	Buget imprumuturi externe si interne ct. 5130101+/5140101+/5160101+/5170101/7700000	Buget fonduri externe nerambursabile (sursa D) ct. 5150103/7700000	Alte disponibilitati (ct.5XX)	
																	pag. 1
0	TOTAL JUDET GALATI																
03002	1. Incasari	1.024.251.961	63.586.164	660.788.702	156.239.225	133.198.774	5.799.756	4.935.337	18.848	64.639.360							
03003	2. Plati	859.225.202	63.401.973	440.759.222	146.648.895	130.421.095	4.935.337			18.848							
03004	3. Numerar net din activitatea operationala (rd.02-rd.03)	165.026.759	184.190	151.029.480	9.590.330	2.777.760	864.379			-18.848							
03006	1. Incasari	5.472.723		5.472.723	7.764.096	2.661.179	83.403				19.756.534						
03007	2. Plati	148.196.863		117.931.441													
03008	3. Numerar net din activitatea de investitii (rd.06-rd.07)	-142.723.840		-112.458.718	-7.764.096	-2.661.179	-83.403				-19.756.534						
03010	1. Incasari	37.458.698		8.878.037	5.470.544	3.025.019	292.416				19.756.534						
03011	2. Plati	37.164.914		37.164.914													
03012	3. Numerar net din activitatea de finantare (rd.10-rd.11)	293.895		-28.286.877	5.470.544	3.025.019	292.416				19.756.534						
03013	IV.CRESTEREA (DESCRESTEREA) NETA DE NUMERAR SI ECHIVALENT DE NUMERAR (rd.04+rd.08+rd.12)	22.596.611	184.190	10.313.885	7.296.868	3.139.609	1.073.392										
03014	V. NUMERAR SI ECHIVALENT DE NUMERAR LA INCEPUTUL ANULUI	40.049.089		8.878.037	12.191.041	4.483.308	1.090.041										
030141	-sume recuperate/primate in excedentul anului precedent	106.589															
030142	-sume utilizate/transferate din excedentul anului precedent	17.807.572		8.878.037													
03015	VINUMERAR SI ECHIVALENT DE NUMERAR LA SFARSITUL PERIOADEI (rd.13+rd.14+rd.14.1-rd.14.2-rd.14.3)	41.943.628	184.190	10.313.885													

Conducatorul institutiei

Conducatorul compartimentului financiar-contabil

Viza trezoreriei

30 OCT. 2023




Handwritten signature or mark in the top right corner.

SITUAȚIA FLUXURILOR DE TREZORERIE

DENUMIREA INDICATORULUI	Cod/mid	A																				
		B	C	1	2	3	4	10	11	12	13	14	15	16	17	18	19	20	21	22		
NUMERAR IN ACTIVITATE OPERATIONALA																						
1. Invenții	02	1.024.251.951	63.586.154	600.788.702	156.239.225	131.198.774	5.797.226	5.797.226	5.797.226	5.797.226	5.797.226	5.797.226	5.797.226	5.797.226	5.797.226	5.797.226	5.797.226	5.797.226	5.797.226	5.797.226	5.797.226	
2. Cheltuieli	03	859.275.302	83.401.973	449.729.232	146.648.825	130.421.005	4.835.337	4.835.337	4.835.337	4.835.337	4.835.337	4.835.337	4.835.337	4.835.337	4.835.337	4.835.337	4.835.337	4.835.337	4.835.337	4.835.337	4.835.337	
NUMERAR PE CONTUL DE TREZORERIE																						
3. Invenții	04	150.026.759	184.191	151.026.480	9.590.330	2.777.799	864.375	864.375	864.375	864.375	864.375	864.375	864.375	864.375	864.375	864.375	864.375	864.375	864.375	864.375	864.375	
4. Pasiv	05	5.472.723		5.472.723																		
NUMERAR din activitatea de investiții (cf. art. 10)																						
5. Invenții	06	140.538.523		17.931.441	7.794.002	2.591.179	83.403	83.403	83.403	83.403	83.403	83.403	83.403	83.403	83.403	83.403	83.403	83.403	83.403	83.403	83.403	
NUMERAR din activitatea de finanțare (cf. art. 11)																						
6. Invenții	08	142.123.290	0	172.856.719	17.761.095	12.661.179	12.661.179	12.661.179	12.661.179	12.661.179	12.661.179	12.661.179	12.661.179	12.661.179	12.661.179	12.661.179	12.661.179	12.661.179	12.661.179	12.661.179	12.661.179	
7. Pasiv	10	37.458.096		37.164.914	5.470.544	3.073.019	292.416	292.416	292.416	292.416	292.416	292.416	292.416	292.416	292.416	292.416	292.416	292.416	292.416	292.416	292.416	
NUMERAR net din activitatea de finanțare (cf. art. 11)																						
11. CRESTEREA (DESCREȘTEREA) NETĂ DE NUMERAR SI ECHIVALENT DE NUMERAR	12	231.022	0	231.022	5.470.544	3.073.019	292.416	292.416	292.416	292.416	292.416	292.416	292.416	292.416	292.416	292.416	292.416	292.416	292.416	292.416	292.416	
NUMERAR SI ECHIVALENT DE NUMERAR la începutul perioadei																						
13. NUMERAR SI ECHIVALENT DE NUMERAR LA ÎNCEPUTUL PERIOADEI	13	24.599.611	184.191	24.599.611	7.296.468	3.139.699	1.073.302	1.073.302	1.073.302	1.073.302	1.073.302	1.073.302	1.073.302	1.073.302	1.073.302	1.073.302	1.073.302	1.073.302	1.073.302	1.073.302	1.073.302	
NUMERAR SI ECHIVALENT DE NUMERAR la sfârșitul perioadei																						
14. NUMERAR SI ECHIVALENT DE NUMERAR LA SFÂRȘITUL PERIOADEI	14	40.049.899	0	40.049.899	12.191.044	4.483.309	1.099.043	1.099.043	1.099.043	1.099.043	1.099.043	1.099.043	1.099.043	1.099.043	1.099.043	1.099.043	1.099.043	1.099.043	1.099.043	1.099.043	1.099.043	
Suma recuzate din exercițiul anului precedent																						
14.1. Suma recuzate din exercițiul anului precedent	14.1	105.500		105.500																		
Suma utilizate din exercițiul anului precedent																						
14.2. Suma utilizate din exercițiul anului precedent	14.2	17.807.872		17.807.872																		
Suma numerare din exercițiul actual																						
14.3. Suma numerare din exercițiul actual	14.3	0		0																		
LA SFÂRȘITUL PERIOADEI (cf. art. 14, alin. 1, 1.4.2, 1.4.3)																						
15. LA SFÂRȘITUL PERIOADEI	15	44.942.828	184.191	44.942.828	14.017.369	4.599.858	1.830.019	1.830.019	1.830.019	1.830.019	1.830.019	1.830.019	1.830.019	1.830.019	1.830.019	1.830.019	1.830.019	1.830.019	1.830.019	1.830.019	1.830.019	

CONDUCATORUL COMPARTIMENTULUI FINANCIER-CONABIL

CONDUCATORUL INSITUȚIEI



VICA TREZORERIEI

30 OCT. 2023

[Handwritten signature]


SITUATIA FLUXURILOR DE TREZORERIE

30.09.2023

pag.: 1 - lei -

COD	DENUMIRE INDICATORI	Total	Casa in valuta	Alte disponibilitati
0	TOTAL JUDET GALATI			
04002	1. Incasari	77.595.767		77.595.767
04003	2. Plati	77.212.547		77.212.547
04004	3. Numerar net din activitatea operationala (rd.02-rd.03)	383.220		383.220
04013	IV CRESTEREA (DESCRESTEREA) NETA DE NUMERAR SI ECHIVALENT DE NUMERAR (rd.04+rd.08+rd.12)	383.220		383.220
04014	V NUMERAR SI ECHIVALENT DE NUMERAR LA INCEPUTUL PERIOADEI	1.028.993		1.028.993
04017	VI NUMERAR SI ECHIVALENT DE NUMERAR LA FINELE PERIOADEI(rd.13+14+15-16)	1.412.213		1.412.213


Conducatorul institutiei



Conducatorul compartimentului financiar-contabil

SITUATIA FLUXURILOR DE TREZORERIE

DENUMIREA INDICATORULUI	Cod rand	TOTAL		ct. 5310402.02	Total din care:	512.01.02.02.A	5150202.02.D	512.04.02.02.	515.01.02.02.	516.01.02.02.C	550.01.02	515.02.02	561.01.02	512.05.02	ct.529.09.02
		B	1												
A.															
I. NUMERAR DIN ACTIVITATEA OPERATIONALA															
1. Incasari	01		77.595.767		77.595.767	46.834.422		227.198			1.467.856			28.669.522	396.769
2. Plati	03		77.212.547		77.212.547	46.906.829		12.170			1.344.999		9.388	28.669.041	270.120
3. Numerar net din activitatea operationala (rd. 02-rd.03)	04		383.220	0	383.220	(72.407)	0	215.028	0		122.857	0	(9.388)	481	126.649
II. NUMERAR DIN ACTIVITATEA DE INVESTITII															
1. Incasari	06		0		0										
2. Plati	07		0		0										
3. Numerar net din activitatea de investitii (rd.06-07)	08		0	0	0	0	0	0	0	0	0	0	0	0	0
III. NUMERAR DIN ACTIVITATEA DE FINANTARE															
1. Incasari	10		0		0										
2. Plati	11		0		0										
3. Numerar net din activitatea de finantare (rd.10-rd.11)	12		0	0	0	0	0	0	0	0	0	0	0	0	0
IV. CRESTEREA (DESCRESTEREA) NETA DE NUMERAR SI ECHIVALENT DE NUMERAR															
RD.04+RD.08+RD.12	13		383.220	0	383.220	(72.407)	0	215.028	0		122.857	0	(9.388)	481	126.649
V. NUMERAR SI ECHIVALENT DE NUMERAR LA INCEPUTUL PERIOADEI															
1.Diferente de curs favorabile	14		1.028.993	0	1.028.993	82.430	0	27.689	0		909.486	0	9.388	0	0
2.Diferente de curs nefavorabile	15		0		0										
VI. NUMERAR SI ECHIVALENT DE NUMERAR LA SFARSITUL PERIOADEI (rd.13+rd.14)	17		1.412.213	0	1.412.213	10.023	0	242.717	0		1.032.343	0	0	481	126.649



Conducatorul compartimentului
financiar - contabil

t.muzeal


DISPONIBIL DIN MIJLOACE CU DESTINATIE SPECIALA

30.09.2023

- lei -

DENUMRE INDICATORI	COD	DISPONIBIL LA INCEPUTUL ANULUI	INCASARI	PLATI	DISPONIBIL LA SFARSITUL PERIOADEI
TOTAL JUDET GALATI	0				
TOTAL (rd.02 la 15)	05001	10.914.490	4.688.300	4.520.506	11.082.284
- Sume primite ca donatii si sponsorizari (ct.5500101,ct.5500102/analitice distincte)	05002	232.005		2.499	229.506
- Garantii materiale retinute gestionarilor conform Legii nr.22/1969 (ct.5500101,ct.5500102/analitice distincte)	05003	909.486	1.467.856	1.344.999	1.032.343
- Alte disponibilitati cu destinatie speciala (ct.5500101,ct.5500102/analitice distincte)	05011	9.772.999	3.220.444	3.173.008	9.820.435

Conducatorul institutiei



Conducatorul compartimentului
financiar-contabil

Situatia activelor si datoriilor institutiilor publice
din administratia locala
30.09.2023


pag.: 1 - lei -

COD	DENUMIRE INDICATORI	Sold la inceputul anului	Sold la sfarsitul perioadei
0	TOTAL JUDET GALATI		
18004	Numerar in lei in casieria institutiilor publice locale si ale institutiilor publice de subordonare locala,(ct.5310101)		184.191
18005	Disponibilitati in lei ale institutiilor publice locale si ale institutiilor publice de subordonare locala, la trezorerii (ct.5100000+5120101+5120501+5150101+5150103+5150500+5150600+5160101+5160301+5160302+5170101+5170301+5170302+5210100+5210300+5280000+5290201+5290301+5290400+5290901+5410101+5500101+ 5520000+5550101+5570101+5580101+5580201+5600101+5600300+5610101+5610300+5620101+5620300-7700000), din care:	40.049.089	44.759.437
180051	Disponibilitati in lei din imprumuturi interne si externe contractate de autoritatile administratiei publice locale (ct.5160101)		19.756.534
18008	Total (in baze cash) (rd.04+05)	40.049.089	44.943.628
18010	Total (in baze accrual)(rd.08+09)	40.049.089	44.943.628
18022	Avansuri de trezorerie, acordate in lei (ct.5420100)	10.226	2.683
18023	Alte valori (ct.5320100+5320200+5320300+5320400+5320500+5320600+5320800)	1.540.098	1.959.182
18032	Disponibilitati ale institutiilor publice locale si ale institutiilor de subordonare locala la institutiile de credit rezidente (ct.5110101+5110102+5120102+5120402+5120502+5150102+5150202+5160102+5160202+5170102+5170202+5290202+5290302+5290902+5500102+5550102+5550202+5570202+5580102+5580302+5600102+5600103+5610102+5610103+5620102+5620103), din care:	1.028.993	1.412.213
18036	Total (in baze cash) (rd.32+35)	1.028.993	1.412.213
18038	Total (in baze accrual) (rd.36+37)	1.028.993	1.412.213
18051	Disponibilitati ale institutiilor publice aflate la alti rezidenti (terti) (ct.4610109+4610209+2670108+2670208)	2.932.609	621.410
18052	Total (in baze cash) (rd.51)	2.932.609	621.410
18131	Actiuni necotate detinute de autoritatile locale la societati nefinanciare (ct.2600200-2960102)(S11)	72.021.631	72.738.813
18134	Total (la valoarea contabila neta (la valoarea de intrare mai putin ajustarile cumulate pentru pierderea de valoare) (rd.131+132+133)	72.021.631	72.738.813
18141	Participatiile autoritatilor locale la alte societati care nu sunt organizate pe actiuni (regii autonome,srl,comandita, etc.) (ct.2600300-2960103)	40.200.178	40.200.178
18142	Total (la valoarea de intrare mai putin ajustarile cumulate pentru pierderea de valoare) (rd.141)	40.200.178	40.200.178
18157	Creante comerciale necurente legale de livrari de bunuri si servicii de catre autoritatile locale sau de institutii subordonate acestora (ct.4110201+4110208+4130200+4610201-4910200-4960200) Total (rd.158+159+160+164) din care:	13.225.875	13.727.830
18159	- de la societati nefinanciare (S11),	13.225.875	13.727.830
18165	Creante comerciale curente legate de livrari de bunuri si servicii de catre autoritatile locale sau de institutii subordonate acestora(ct.2320000+2340000+4090101+4090102+4110101+4110108+4130100+4180000+4610101-4910100-4960100) Total(rd.166+167+168+172)din care de la:	54.536.787	24.937.673
18166	-de la gospodariile populatie (S14)	5.662.483	2.639.161
18167	-de la societati nefinanciare (S11)	43.580.602	20.777.578
18168	-de la institutiile publice, din care: (rd.169+170+171)	5.293.702	1.520.934
18170	-Administratia locala (exclusiv fondurile de securitate sociala)(S1313)		230.164
18171	-Fonduri de securitate sociala(S1314)	5.293.702	1.290.770
181711	-din care: creantele unitatilor sanitare cu paturi fata de Casele de Sanatate	5.293.702	1.290.770
18176	1.Creante ale bugetului local (ct.4640000-4970000). Total (rd.177+178+179+183),		

COD	DENUMIRE INDICATORI	Sold la inceputul anului	Sold la sfarsitul perioadei
	din care:	180.847.103	201.883.526
18177	- de la gospodariile populatie (S14)	72.520.306	81.872.707
18178	- de la societati nefinanciare (S11)	108.326.797	120.010.819
18185	Total creante (rd.176+184)	180.847.103	201.883.526
18191	Sume de primit de la Autoritatea de Certificare / Autoritatile de Management / Agentiile de Plati - FONDURI EXTERNE NERAMBURSABILE POSTADERARE (ct.4580301)	4.897.475	40.007.172
18192	Sume de primit de la Autoritatea de Certificare / Autoritatile de Management / Agentiile de Plati - FONDURI DE LA BUGET (ct.4580302)	215.148	5.793.472
18194	Sume de primit de la Comisia Europeana/alti donatori reprezentand venituri ale bugetului general consolidat-FONDURI EXTERNE NERAMBURSABILE POSTADERARE(ct.4500504+4500505). Total, din care:(rd.195+196)	22.633.390	24.167.827
18195	Sume de primit de la Comisia Europeana/alti donatori-reprezentand venituri ale bugetului consolidat- buget local - FONDURI EXTERNE NERAMBURSABILE POSTADERARE (ct.4500504)	22.591.287	23.878.800
18196	Sume de primit de la Comisia Europeana/alti donatori reprezentand venituri ale bugetului general consolidat - institutii publice finantate din venituri proprii/venituri proprii si subventii - FONDURI EXTERNE NERAMBURSABILE POSTADERARE (ct4500505)	42.103	289.027
18203	I.Sume datorate tertilor reprezentand garantii si cautiuni aflate in conturile institutiilor publice (ct.4280101+4280201+4620101+4620109).Total (rd.204+205+206), din care:	9.941.246	9.347.337
18204	- salariatilor (gospodariile populatiei)(S143)	923.710	968.978
18205	- societati nefinanciare (S11)	9.017.536	8.378.359
18262	Credite pe termen scurt contractate de autoritatile locale si institutii din subordinea acestora (ct.1620100+1630100+1670101+1670103+ 1670109+5190101+5190102+5190106+5190180). Total (rd.263+264+265+265.1), din care acordate de:		198.306
18263	- Societati care accepta depozite, exclusiv banca centrala (S122)		198.306
182671	Sume primite din excedentul anului precedent pentru acoperirea golurilor temporare de casa si pentru finantarea cheltuielilor sectiunii de dezvoltare (ct.5190107+5190190)		17.702.072
18268	Total(in baze cash)(rd.262+266+267+267.1)		17.900.378
18275	Total (in baze accrual) (cash+dobanzi) (rd.268+274)		17.900.378
18286	Credite pe termen lung primite (contractate, garantate, asimilate,etc) de institutiile publice locale (ct.1620200+1630200+1670201+1670202+1670203+1670209).Total (rd.287+288+289+289.1) din care acordate de:	537.536.609	550.333.616
18287	- Societati care accepta depozite, exclusiv banca centrala (S122)	537.536.609	3.472.928
182891	- Administratia centrala (exclusiv fondurile de securitate sociala) (S1311) Credite pe termen lung primite din venituri din privatizare de catre institutii publice din administratia locala (ct.1620200+1670203)		546.860.688
18290	Total (in baze cash)(rd.286)	537.536.609	550.333.616
18312	Datorii comerciale necurente legale de livrari de bunuri si servicii (ct.4010200+4030200+4040200+4050200+4620201). Total (rd.313+314+318+319), din care catre:	5.766	5.766
18313	- Societati nefinanciare(S11)	5.766	5.766
18320	Datorii comerciale curente legate de livrari de bunuri si servicii (ct.4010100+4030100+ 4040100+4050100+4080000+4190000+4620101). Total (rd.321+322+326+327) din care catre:	114.044.098	107.157.512

COD	DENUMIRE INDICATORI	Sold la inceputul anului	Sold la sfarsitul perioadei
18321	-Societati nefinanciare (S11)	114.044.098	107.157.512
18331	Datoriile institutiilor publice din administratia locala catre bugete (ct.4310100+4310200+4310300+4310400+4310500+4310600+4310700+4370100+4370200+4370300+4420300+4420801+4440000+4460100+4460200+4480100)	59.035.289	66.035.862
18332	Salariile angajatilor (ct.4210000+4230000+4260000+4260100+4270100+4270300+4270301+4280101)	19.955.304	21.438.142
18333	Alte drepturi cuvenite altor categorii de persoane (ct.4260000+4260200+4270200+4270300+4270302+4290000+4380000)	4.607.136	5.631.563
18335	Total (rd.331+332+333+334)	83.597.729	93.105.567
18341	Avansuri primite de la Autoritatile de Certificare / Autoritatile de Management / Agentiile de Plati - FORNDURI EXTERNE NERAMBURSABILE POSTADERARE SI FONDURI DE LA BUGET(ct.4580501+4580502)	51.272.576	78.049.642
183421	Provizioane necurente (ct.1510201+1510202+1510203+1510204+1510208), din care:	2.694.615	2.217.339
183422	Provizioane necurente,constituite conform OMFP416/2013 reprezentand arierate in litigiu (din soldul ct.1510201)	1.567.375	1.865.837
183423	Provizioane necurente reprezentand drepturi de natura salariala stabilite in favoarea personalului din sectorul bugetar prin titluri devenite executorii (din soldul ct.1510203)	1.127.240	351.502
18343	Provizioane curente (ct.1510101+1510102+1510103+1510104+1510108), din care:	15.856.541	6.745.156
183431	Provizioane curente,constituite conform OMFP416/2013 reprezentand arierate in litigiu (din soldul ct.1510101)	27.678	27.678
183432	Provizioane curente reprezentand drepturi de natura salariala stabilite in favoarea personalului din sectorul bugetar prin titluri devenite executorii (din soldul ct.1510103)	15.828.863	6.717.478

Conducatorul institutiei

Conducatorul compartimentului
financiar- contabil

SITUATIA CREANTELOR SI DATORIILOR

lei

Nr. crt.	Denumirea creantelor	Sold la inceputul anului	Sold la finele perioadei	Termen de lichiditate		Valoarea creantelor in valuta	Suma probabila "creantelor ce nu pot"
				sub 1 an	peste 1 an		
1	Imprumuturi acordate potrivit legii	0	0				
2	Debitori	0	0				
3	Creante ale bugetului local	180.847.103	201.883.526	201.883.526			
4	Creante din operatiuni comerciale si avansuri	67.762.662	38.665.503	24.937.673	13.727.830		
5	T.V.A de recuperat	0	0				
6	Dobanzi de incasat	0	0				
7	Alte creante	60.083.198	222.717.467	221.956.696	760.771		
8	TOTAL	308.692.963	463.266.496	448.777.895	14.488.601	0	0

lei

Nr. crt.	Denumirea datoriilor	Sold la inceputul anului	Sold la finele perioadei	Termen de lichiditate			Valoarea datoriilor in valuta
				sub 1 an	1-5 ani	peste 5 ani	
1	Imprumuturi interne	537.536.609	550.531.922	198.306		550.333.616	
2	Imprumuturi externe	0	0				
3	statului	0	0				
4	Drepturi de personal datorate	19.955.304	21.438.142	21.438.142			
5	Datorii catre bugetul de stat	25.662.198	33.595.352	33.595.352			
6	Datorii catre bugetul asigurarilor sociale de stat	10.585.578	9.481.008	9.481.008			
7	Datorii catre bugetul asigurarilor pentru somaj	0	0	0			
8	Datorii catre bugetul fondului national unic de asigurari sociale de sanatate	16.323.232	14.221.512	14.221.512			
9	Datorii comerciale si avansuri	114.049.864	107.163.278	107.157.512	5.766		
10	Bursieri si doctoranzi	0	0				
11	Dobanzi aferente imprumuturilor contractate	0	0				
12	Alte datorii	135.957.729	150.503.435	144.786.546	5.716.889		
13	TOTAL	860.070.514	886.934.649	330.878.378	5.722.655	550.333.616	0

Explicati motivele care au determinat existenta platilor restante.

Conducatorul institutiei,



Conducatorul compartimentului financiar - contabil

UNITATEA ADMINISTRATIV TERITORIALA.....

SITUATIA STOCURILOR


Lei

Nr. crt.	Denumirea stocurilor	Sold la inceputul anului	Sold la sfarsitul perioadei
1	Materii prime (ct.3010000)	25.319	57.662
2	Materiale auxiliare (ct.3020100)	508.778	323.700
3	Combustibili (ct.3020200)	530.895	456.735
4	Materiale pentru ambalat (ct.3020300)		
5	Piese de schimb (ct.3020400)	822.131	809.753
6	Seminte si materiale de plantat (ct. 3020500)		
7	Furaje (ct.3020600)		
8	Hrana (ct.3020700)	832.300	800.088
9	Alte materiale consumabile (ct.3020800)	6.162.924	7.250.204
10	Medicamente si materiale sanitare (ct.3020900)	5.958.664	4.161.922
11	Materiale de natura obiectelor de inventar în magazine (ct. 3030100)	2.620.179	3.394.690
12	Materiale de natura obiectelor de inventar în folosinta (ct. 3030200)	88.707.405	94.266.518
13	Materiale date în prelucrare în institutie (ct.300700)	40.423	147.069
14	Alte stocuri (ct.300900)	67.675	71.790
15	Produse în curs de executie (ct.3310000)		
16	Lucrari si servicii în curs de executie (ct.3320000)		
17	Semifabricate (ct.3410000)		
18	Produse finite (ct.3450000)	1.381	1.082
19	Produse reziduale (ct.3460000)		
20	Diferente de pret la produse (ct. 3480000)		
21	Bunuri confiscate sau intrate potrivit legii, în proprietatea privata a unitatilor adm-teritoriale (ct.3490000)	6.757	6.757
22	Materii si materiale la terti (ct. 3510100)	3.491.288	3.530.809
23	Materiale de natura obiectelor de inventar aflate la terti (ct.3510200)	0	
24	Semifabricate aflate la terti (ct.3540100)		
25	Produse finite aflate la terti (ct.3540500)		
26	Produse reziduale aflate la terti (ct.3540600)		
27	Animale aflate la terti (ct.3560000)		
28	Marfuri aflate la terti (ct.3570000)		
29	Ambalaje aflate la terti (ct.3580000)		
30	Bunuri în custodie sau în consignatie la terti (ct.3590000)		
31	Animale si pasari (ct.3610000)		
32	Marfuri (ct.3710000)		
33	Diferente de pret la marfuri (adaos comercial) (ct.3780000)		
34	Ambalaje (ct.3810000)	9.071	2.924
35	TOTAL	109.785.190	115.281.703


MENTIONATI:

- * Metodele de evaluare a stocurilor la intrare (cost de achizitie, cost de productie, valoare justa) si la iesire din gestiune (FIFO, CMP, LIFO);
- * Metodele de evidenta a stocurilor (operativ-contabila, cantitativ-valorica, global-valorica);
- * In situatii exceptionale daca se decide sa se schimbe metoda de evaluare si/sau de evidenta pentru un anumit element de stocuri, trebuie sa se evidentieze motivul schimbarii si efectul financiar asupra rezultatului exercitiului.

Conducatorul institutiei



Conducatorul compartimentului financiar-contabil



**ANEXA 27 SITUATIA PLATILOR EFECTUATE DIN FONDURI EXTERNE
NERAMBURSABILE POSTADERARE (TITLUL 56, TITLUL 58 SI TITLUL 60)**

CONSOLIDAT nivel Ordonator Principal de Credite

Perioada raportare: SEP-2023

SECTIUNEA A – Informatii generale

Denumire entitate publica: **MUNICIPIUL GALATI**
Sector Bugetar: **02.Bugetul local (administratie locala)**

CIF entitate publica: **3814810**

Indicator: **510103 - Autoritati executive**

- lei -

Cod rand	Denumire indicatori	TOTAL SURSE DE FINANTARE	Din care:							Bugetul Fondului pentru Mediu (I)
			Finantare integrala din buget (A)	Credite externe (B)	Credite interne (C)	Fonduri externe nerambursabile (D)	Activitati finantate integral din venituri proprii (E)	Integral venituri proprii (F)	Venituri proprii si subventii (G)	
A	B	1=2+..+9	2	3	4	5	6	7	8	9
1	Total plati (titlul VIII cod 56+ titlul X cod 58) (rd.2+rd.11)	317.922,77	299.075,01	0,00	0,00	18.847,76	0,00	0,00	0,00	0,00
2	Total plati (titlul VIII cod 56) (rd.3 la rd.10)	0,00	0,00	0,00	0,00	0,00	0,00	0,00	0,00	0,00
3	Cheltuieli de personal (titlu I)	0,00	0,00	0,00	0,00	0,00	0,00	0,00	0,00	0,00
4	Bunuri si servicii(II)	0,00	0,00	0,00	0,00	0,00	0,00	0,00	0,00	0,00
5	Subventii (titlu IV)	0,00	0,00	0,00	0,00	0,00	0,00	0,00	0,00	0,00

Cod rand	Denumire indicatori	TOTAL SURSE DE FINANTARE	Din care:									Bugetul Fondului pentru Mediu (I)
			Finantare integrala din buget (A)	Credite externe (B)	Credite interne (C)	Fonduri externe nerambursabile (D)	Activitati finantate integral din venituri proprii (E)	Integral venituri proprii (F)	Venituri proprii si subventii (G)	8	9	
A	B	1=2+...+9	2	3	4	5	6	7	8	9		
6	Transferuri intre unitati ale administratiei publice (titlu VI)	0,00	0,00	0,00	0,00	0,00	0,00	0,00	0,00	0,00	0,00	
7	Alte transferuri (titlu VII)	0,00	0,00	0,00	0,00	0,00	0,00	0,00	0,00	0,00	0,00	
8	Asistenta sociala (titlu IX)	0,00	0,00	0,00	0,00	0,00	0,00	0,00	0,00	0,00	0,00	
9	Alte cheltuieli (titlu XI)	0,00	0,00	0,00	0,00	0,00	0,00	0,00	0,00	0,00	0,00	
10	Active nefinanciare (titlu XV)	0,00	0,00	0,00	0,00	0,00	0,00	0,00	0,00	0,00	0,00	
11	Total platii (titlul X cod 58) (rd.12 la rd.19)	317.922,77	299.075,01	0,00	0,00	18.847,76	0,00	0,00	0,00	0,00	0,00	
12	Cheltuieli de personal (titlul I)	0,00	0,00	0,00	0,00	0,00	0,00	0,00	0,00	0,00	0,00	
13	Bunuri si servicii (titlul II)	115.836,97	96.989,21	0,00	0,00	18.847,76	0,00	0,00	0,00	0,00	0,00	
14	Subventii (titlul IV)	0,00	0,00	0,00	0,00	0,00	0,00	0,00	0,00	0,00	0,00	
15	Transferuri intre unitati ale administratiei publice (titlulVI)	0,00	0,00	0,00	0,00	0,00	0,00	0,00	0,00	0,00	0,00	
16	Alte transferuri(titlulVII)	0,00	0,00	0,00	0,00	0,00	0,00	0,00	0,00	0,00	0,00	
17	Asistenta sociala (titlul IX)	0,00	0,00	0,00	0,00	0,00	0,00	0,00	0,00	0,00	0,00	

Cod rand	Denumire indicatori	TOTAL SURSE DE FINANTARE	Din care:							Buzetul Fondului pentru Mediu (I)
			Finantare integrala din buget (A)	Credite externe (B)	Credite interne (C)	Fonduri externe nerambursabile (D)	Activitati finantate integral din venituri proprii (E)	Integral venituri proprii (F)	Venituri proprii si subventii (G)	
A	B	1=2+...+9	2	3	4	5	6	7	8	9
18	Alte cheltuieli (titlul XI)	0,00	0,00	0,00	0,00	0,00	0,00	0,00	0,00	0,00
19	Active nefinanciare (titlul XV)	202.085,80	202.085,80	0,00	0,00	0,00	0,00	0,00	0,00	0,00
20	Total plati (titlul XII cod 60) (rd.21 la rd.28)	0,00	0,00	0,00	0,00	0,00	0,00	0,00	0,00	0,00
21	Cheltuieli de personal (titlul I)	0,00	0,00	0,00	0,00	0,00	0,00	0,00	0,00	0,00
22	Bunuri si servicii (titlul II)	0,00	0,00	0,00	0,00	0,00	0,00	0,00	0,00	0,00
23	Subventii (titlul IV)	0,00	0,00	0,00	0,00	0,00	0,00	0,00	0,00	0,00
24	Transferuri între unitati ale administratiei publice (titlul VI)	0,00	0,00	0,00	0,00	0,00	0,00	0,00	0,00	0,00
25	Alte transferuri (titlul VII)	0,00	0,00	0,00	0,00	0,00	0,00	0,00	0,00	0,00
26	Asistenta sociala (titlul IX)	0,00	0,00	0,00	0,00	0,00	0,00	0,00	0,00	0,00
27	Alte cheltuieli (titlul XI)	0,00	0,00	0,00	0,00	0,00	0,00	0,00	0,00	0,00
28	Active nefinanciare (titlul XV)	0,00	0,00	0,00	0,00	0,00	0,00	0,00	0,00	0,00

Indicator: 650301 - Invatamant prescolar

- lei -

Cod rand	Denumire indicatori	TOTAL SURSE DE FINANTARE	Din care:							Buzetul Fondului pentru Mediu (I)
			Finantare integrala din buget (A)	Credite externe (B)	Credite interne (C)	Fonduri externe nerambursabile (D)	Activitati finantate integral din venituri proprii (E)	Integral venituri proprii (F)	Venituri proprii si subventii (G)	
A	B	1=2+..+9	2	3	4	5	6	7	8	9
1	Total plati (titlul VIII cod 56+ titlul X cod 58) (rd.2+rd.11)	5.502.853,61	5.502.853,61	0,00	0,00	0,00	0,00	0,00	0,00	0,00
2	Total plati (titlul VIII cod 56) (rd.3 la rd.10)	0,00	0,00	0,00	0,00	0,00	0,00	0,00	0,00	0,00
3	Cheltuieli de personal (titlu I)	0,00	0,00	0,00	0,00	0,00	0,00	0,00	0,00	0,00
4	Bunuri si servicii(II)	0,00	0,00	0,00	0,00	0,00	0,00	0,00	0,00	0,00
5	Subventii (titlu IV)	0,00	0,00	0,00	0,00	0,00	0,00	0,00	0,00	0,00
6	Transferuri intre unitati ale administratiei publice (titlu VI)	0,00	0,00	0,00	0,00	0,00	0,00	0,00	0,00	0,00
7	Alte transferuri (titlu VII)	0,00	0,00	0,00	0,00	0,00	0,00	0,00	0,00	0,00
8	Asistenta sociala (titlu IX)	0,00	0,00	0,00	0,00	0,00	0,00	0,00	0,00	0,00
9	Alte cheltuieli (titlu XI)	0,00	0,00	0,00	0,00	0,00	0,00	0,00	0,00	0,00
10	Active nefinanciare (titlu XV)	0,00	0,00	0,00	0,00	0,00	0,00	0,00	0,00	0,00
11	Total plati (titlul X cod 58) (rd.12 la rd.19)	5.502.853,61	5.502.853,61	0,00	0,00	0,00	0,00	0,00	0,00	0,00
12	Cheltuieli de personal (titlu I)	0,00	0,00	0,00	0,00	0,00	0,00	0,00	0,00	0,00

Cod rand	Denumire indicatori	TOTAL SURSE DE FINANTARE	Din care:							Bugetul Fondului pentru Mediu (I)
			Finantare integrala din buget (A)	Credite externe (B)	Credite interne (C)	Fonduri externe nerambursabile (D)	Activitati finantate integral din venituri proprii (E)	Integral venituri proprii (F)	Venituri proprii si subventii (G)	
A	B	1=2+..+9	2	3	4	5	6	7	8	9
13	Bunuri si servicii (titlul II)	21.699,65	21.699,65	0,00	0,00	0,00	0,00	0,00	0,00	0,00
14	Subventii (titlul IV)	0,00	0,00	0,00	0,00	0,00	0,00	0,00	0,00	0,00
15	Transferuri între unitati ale administratiei publice (titlul VI)	0,00	0,00	0,00	0,00	0,00	0,00	0,00	0,00	0,00
16	Alte transferuri (titlul VII)	0,00	0,00	0,00	0,00	0,00	0,00	0,00	0,00	0,00
17	Asistenta sociala (titlul IX)	0,00	0,00	0,00	0,00	0,00	0,00	0,00	0,00	0,00
18	Alte cheltuieli (titlul XI)	0,00	0,00	0,00	0,00	0,00	0,00	0,00	0,00	0,00
19	Active nefinanciare (titlul XV)	5.481.153,96	5.481.153,96	0,00	0,00	0,00	0,00	0,00	0,00	0,00
20	Total platit (titlul XII cod 60) (rd.21 la rd.28)	0,00	0,00	0,00	0,00	0,00	0,00	0,00	0,00	0,00
21	Cheltuieli de personal (titlul I)	0,00	0,00	0,00	0,00	0,00	0,00	0,00	0,00	0,00
22	Bunuri si servicii (titlul II)	0,00	0,00	0,00	0,00	0,00	0,00	0,00	0,00	0,00
23	Subventii (titlul IV)	0,00	0,00	0,00	0,00	0,00	0,00	0,00	0,00	0,00
24	Transferuri între unitati ale administratiei publice (titlul VI)	0,00	0,00	0,00	0,00	0,00	0,00	0,00	0,00	0,00

Cod rand	Denumire indicatori	TOTAL SURSE DE FINANTARE	Din care:						Integral venituri proprii (F)	Venituri proprii si subventii (G)	Bugetul Fondului pentru Mediu (I)
			Finantare integrala din buget (A)	Credite externe (B)	Credite interne (C)	Fonduri externe nerambursabile (D)	Activitati finantate integral din venituri proprii (E)	7			
A	B	1=2+..+9	2	3	4	5	6	7	8	9	
25	Alte transferuri (titlul VII)	0,00	0,00	0,00	0,00	0,00	0,00	0,00	0,00	0,00	
26	Asistenta sociala (titlul IX)	0,00	0,00	0,00	0,00	0,00	0,00	0,00	0,00	0,00	
27	Alte cheltuieli (titlul XI)	0,00	0,00	0,00	0,00	0,00	0,00	0,00	0,00	0,00	
28	Active nefinanciare (titlul XV)	0,00	0,00	0,00	0,00	0,00	0,00	0,00	0,00	0,00	

Indicator: 650401 - Invatamant secundar inferior

- lei -

Cod rand	Denumire indicatori	TOTAL SURSE DE FINANTARE	Din care:						Integral venituri proprii (F)	Venituri proprii si subventii (G)	Bugetul Fondului pentru Mediu (I)
			Finantare integrala din buget (A)	Credite externe (B)	Credite interne (C)	Fonduri externe nerambursabile (D)	Activitati finantate integral din venituri proprii (E)	7			
A	B	1=2+..+9	2	3	4	5	6	7	8	9	
1	Total plati (titlul VIII cod 56+ titlul X cod 58) (rd.2+rd.11)	20.395.173,32	20.349.539,83	0,00	45.633,49	0,00	0,00	0,00	0,00	0,00	
2	Total plati (titlul VIII cod 56) (rd.3 la rd.10)	0,00	0,00	0,00	0,00	0,00	0,00	0,00	0,00	0,00	
3	Cheltuieli de personal (titlu I)	0,00	0,00	0,00	0,00	0,00	0,00	0,00	0,00	0,00	
4	Bunuri si servicii(II)	0,00	0,00	0,00	0,00	0,00	0,00	0,00	0,00	0,00	
	Subventii (titlu IV)	0,00	0,00	0,00	0,00	0,00	0,00	0,00	0,00	0,00	

Cod rand	Denumire indicatori	TOTAL SURSE DE FINANTARE	Din care:							
			Finantare integrala din buget (A)	Credite externe (B)	Credite interne (C)	Fonduri externe nerambursabile (D)	Activitati finantate integral din venituri proprii (E)	Integral venituri proprii (F)	Venituri proprii si subventii (G)	Bugetul Fondului pentru Mediu (I)
A	B	1=2+..+9	2	3	4	5	6	7	8	9
5		0,00	0,00	0,00	0,00	0,00	0,00	0,00	0,00	0,00
6	Transferuri intre unitati ale administratiei publice (titlu VI)	0,00	0,00	0,00	0,00	0,00	0,00	0,00	0,00	0,00
7	Alte transferuri (titlu VII)	0,00	0,00	0,00	0,00	0,00	0,00	0,00	0,00	0,00
8	Asistenta sociala (titlu IX)	0,00	0,00	0,00	0,00	0,00	0,00	0,00	0,00	0,00
9	Alte cheltuieli (titlu XI)	0,00	0,00	0,00	0,00	0,00	0,00	0,00	0,00	0,00
10	Active nefinanciare (titlu XV)	0,00	0,00	0,00	0,00	0,00	0,00	0,00	0,00	0,00
11	Total plati (titlul X cod 58) (rd.12 la rd.19)	20.395.173,32	20.349.539,83	0,00	45.633,49	0,00	0,00	0,00	0,00	0,00
12	Cheltuieli de personal (titlul I)	905.020,00	905.020,00	0,00	0,00	0,00	0,00	0,00	0,00	0,00
13	Bunuri si servicii (titlul II)	534.271,43	534.271,43	0,00	0,00	0,00	0,00	0,00	0,00	0,00
14	Subventii (titlul IV)	0,00	0,00	0,00	0,00	0,00	0,00	0,00	0,00	0,00
15	Transferuri intre unitati ale administratiei publice (titlul VI)	0,00	0,00	0,00	0,00	0,00	0,00	0,00	0,00	0,00
16	Alte transferuri (titlul VII)	0,00	0,00	0,00	0,00	0,00	0,00	0,00	0,00	0,00
	Asistenta sociala	0,00	0,00	0,00	0,00	0,00	0,00	0,00	0,00	0,00

Cod rand	Denumire indicatori	TOTAL SURSE DE FINANTARE	Din care:							Bugetul Fondului pentru Mediu (I)
			Finantare integrala din buget (A)	Credite externe (B)	Credite interne (C)	Fonduri externe nerambursabile (D)	Activitati finantate integral din venituri proprii (E)	Integral venituri proprii (F)	Venituri proprii si subventii (G)	
A	B	1=2+..+9	2	3	4	5	6	7	8	9
17	(titlul IX)									
	Alte cheltuieli (titlul XI)	172.800,00	0,00	0,00	0,00	0,00	0,00	0,00	0,00	0,00
18	Active nefinanciare (titlul XV)	18.737.448,40	0,00	45.633,49	0,00	0,00	0,00	0,00	0,00	0,00
19	Total plati (titlul XII cod 60) (rd.21 la rd.28)	0,00	0,00	0,00	0,00	0,00	0,00	0,00	0,00	0,00
20	Cheltuieli de personal (titlul I)	0,00	0,00	0,00	0,00	0,00	0,00	0,00	0,00	0,00
21	Bunuri si servicii (titlul II)	0,00	0,00	0,00	0,00	0,00	0,00	0,00	0,00	0,00
22	Subventii (titlul IV)	0,00	0,00	0,00	0,00	0,00	0,00	0,00	0,00	0,00
23	Transferuri între unitati ale administratiei publice (titlul VI)	0,00	0,00	0,00	0,00	0,00	0,00	0,00	0,00	0,00
24	Alte transferuri (titlul VII)	0,00	0,00	0,00	0,00	0,00	0,00	0,00	0,00	0,00
25	Asistenta sociala (titlul IX)	0,00	0,00	0,00	0,00	0,00	0,00	0,00	0,00	0,00
26	Alte cheltuieli (titlul XI)	0,00	0,00	0,00	0,00	0,00	0,00	0,00	0,00	0,00
27	Active nefinanciare (titlul XV)	0,00	0,00	0,00	0,00	0,00	0,00	0,00	0,00	0,00
28										

Indicator: 650402 - Invatamant secundar superior

- lei -

Cod rand	Denumire indicatori	TOTAL SURSE DE FINANTARE	Din care:							Bugetul Fondului pentru Mediu (I)
			Finantare integrala din buget (A)	Credite externe (B)	Credite interne (C)	Fonduri externe nerambursabile (D)	Activitati finantate integral din venituri proprii (E)	Integral venituri proprii (F)	Venituri proprii si subventii (G)	
A	B	1=2+..+9	2	3	4	5	6	7	8	9
1	Total plati (titlul VIII cod 56+ titlul X cod 58) (rd.2+rd.11)	8.329.690,73	7.399.535,28	0,00	930.155,45	0,00	0,00	0,00	0,00	0,00
2	Total plati (titlul VIII cod 56) (rd.3 la rd.10)	0,00	0,00	0,00	0,00	0,00	0,00	0,00	0,00	0,00
3	Cheltuieli de personal (titlu I)	0,00	0,00	0,00	0,00	0,00	0,00	0,00	0,00	0,00
4	Bunuri si servicii(II)	0,00	0,00	0,00	0,00	0,00	0,00	0,00	0,00	0,00
5	Subventii (titlu IV)	0,00	0,00	0,00	0,00	0,00	0,00	0,00	0,00	0,00
6	Transferuri intre unitati ale administratiei publice (titlu VI)	0,00	0,00	0,00	0,00	0,00	0,00	0,00	0,00	0,00
7	Alte transferuri (titlu VII)	0,00	0,00	0,00	0,00	0,00	0,00	0,00	0,00	0,00
8	Asistenta sociala (titlu IX)	0,00	0,00	0,00	0,00	0,00	0,00	0,00	0,00	0,00
9	Alte cheltuieli (titlu XI)	0,00	0,00	0,00	0,00	0,00	0,00	0,00	0,00	0,00
10	Active nefinanciare (titlu XV)	0,00	0,00	0,00	0,00	0,00	0,00	0,00	0,00	0,00
11	Total plati (titlul X cod 58) (rd.12 la rd.19)	8.329.690,73	7.399.535,28	0,00	930.155,45	0,00	0,00	0,00	0,00	0,00
12	Cheltuieli de personal (titlu I)	660.787,24	660.787,24	0,00	0,00	0,00	0,00	0,00	0,00	0,00

Cod rand	Denumire indicatori	TOTAL SURSE DE FINANTARE	Din care:							Bugetul Fondului pentru Mediu (I)
			Finantare integrala din buget (A)	Credite externe (B)	Credite interne (C)	Fonduri externe nerambursabile (D)	Activitati finantate integral din venituri proprii (E)	Integral venituri proprii (F)	Venituri proprii si subventii (G)	
A	B	1=2+..+9	2	3	4	5	6	7	8	9
13	Bunuri si servicii (titlul II)	456.091,10	456.091,10	0,00	0,00	0,00	0,00	0,00	0,00	0,00
14	Subventii (titlul IV)	0,00	0,00	0,00	0,00	0,00	0,00	0,00	0,00	0,00
15	Transferuri între unitati ale administratiei publice (titlul VI)	0,00	0,00	0,00	0,00	0,00	0,00	0,00	0,00	0,00
16	Alte transferuri (titlul VII)	0,00	0,00	0,00	0,00	0,00	0,00	0,00	0,00	0,00
17	Asistenta sociala (titlul IX)	0,00	0,00	0,00	0,00	0,00	0,00	0,00	0,00	0,00
18	Alte cheltuieli (titlul XI)	54.950,00	54.950,00	0,00	0,00	0,00	0,00	0,00	0,00	0,00
19	Active nefinanciare (titlul XV)	7.157.862,39	6.227.706,94	0,00	930.155,45	0,00	0,00	0,00	0,00	0,00
20	Total plati (titlul XII cod 60) (rd.21 la rd.28)	0,00	0,00	0,00	0,00	0,00	0,00	0,00	0,00	0,00
21	Cheltuieli de personal (titlul I)	0,00	0,00	0,00	0,00	0,00	0,00	0,00	0,00	0,00
22	Bunuri si servicii (titlul II)	0,00	0,00	0,00	0,00	0,00	0,00	0,00	0,00	0,00
23	Subventii (titlul IV)	0,00	0,00	0,00	0,00	0,00	0,00	0,00	0,00	0,00
24	Transferuri între unitati ale administratiei publice (titlul VI)	0,00	0,00	0,00	0,00	0,00	0,00	0,00	0,00	0,00

Cod rand	Denumire indicatori	TOTAL SURSE DE FINANTARE	Din care:						Integral venituri proprii (F)	Venituri proprii si subventii (G)	Bugetul Fondului pentru Mediu (I)
			Finantare integrala din buget (A)	Credite externe (B)	Credite interne (C)	Fonduri externe nerambursabile (D)	Activitati finantate integral din venituri proprii (E)	7			
A	B	1=2+..+9	2	3	4	5	6	7	8	9	
25	Alte transferuri (titlul VII)	0,00	0,00	0,00	0,00	0,00	0,00	0,00	0,00	0,00	
26	Asistenta sociala (titlul IX)	0,00	0,00	0,00	0,00	0,00	0,00	0,00	0,00	0,00	
27	Alte cheltuieli (titlul XI)	0,00	0,00	0,00	0,00	0,00	0,00	0,00	0,00	0,00	
28	Active nefinanciare (titlul XV)	0,00	0,00	0,00	0,00	0,00	0,00	0,00	0,00	0,00	

Indicator: 660601 - Spitale generale

- lei -

Cod rand	Denumire indicatori	TOTAL SURSE DE FINANTARE	Din care:						Integral venituri proprii (F)	Venituri proprii si subventii (G)	Bugetul Fondului pentru Mediu (I)
			Finantare integrala din buget (A)	Credite externe (B)	Credite interne (C)	Fonduri externe nerambursabile (D)	Activitati finantate integral din venituri proprii (E)	7			
A	B	1=2+..+9	2	3	4	5	6	7	8	9	
1	Total plati (titlul VIII cod 56+ titlul X cod 58) (rd.2+rd.11)	15.320.828,11	7.671.064,52	0,00	1.140.365,08	0,00	0,00	6.509.398,51	0,00	0,00	
2	Total plati (titlul VIII cod 56) (rd.3 la rd.10)	0,00	0,00	0,00	0,00	0,00	0,00	0,00	0,00	0,00	
3	Cheltuieli de personal (titlu I)	0,00	0,00	0,00	0,00	0,00	0,00	0,00	0,00	0,00	
4	Bunuri si servicii(II)	0,00	0,00	0,00	0,00	0,00	0,00	0,00	0,00	0,00	
	Subventii (titlu IV)	0,00	0,00	0,00	0,00	0,00	0,00	0,00	0,00	0,00	

Cod rand	Denumire indicatori	TOTAL SURSE DE FINANTARE	Din care:							Bugetul Fondului pentru Mediu (I)
			Finantare integrala din buget (A)	Credite externe (B)	Credite interne (C)	Fonduri externe nerambursabile (D)	Activitati finantate integral din venituri proprii (E)	Integral venituri proprii (F)	Venituri proprii si subventii (G)	
A	B	1=2+..+9	2	3	4	5	6	7	8	9
5	Transferuri intre unitati ale administratiei publice (titlu VI)	0,00	0,00	0,00	0,00	0,00	0,00	0,00	0,00	0,00
6	Alte transferuri (titlu VII)	0,00	0,00	0,00	0,00	0,00	0,00	0,00	0,00	0,00
7	Asistenta sociala (titlu IX)	0,00	0,00	0,00	0,00	0,00	0,00	0,00	0,00	0,00
8	Alte cheltuieli (titlu XI)	0,00	0,00	0,00	0,00	0,00	0,00	0,00	0,00	0,00
9	Active nefinanciare (titlu XV)	0,00	0,00	0,00	0,00	0,00	0,00	0,00	0,00	0,00
10	Total plati (titlul X cod 58) (rd.12 la rd.19)	15.320.828,11	7.671.064,52	0,00	1.140.365,08	0,00	0,00	0,00	6.509.398,51	0,00
11	Cheltuieli de personal (titlul I)	0,00	0,00	0,00	0,00	0,00	0,00	0,00	0,00	0,00
12	Bunuri si servicii (titlul II)	1.247.367,70	58.438,77	0,00	0,00	0,00	0,00	1.188.928,93	0,00	0,00
13	Subventii (titlul IV)	0,00	0,00	0,00	0,00	0,00	0,00	0,00	0,00	0,00
14	Transferuri intre unitati ale administratiei publice (titlul VI)	0,00	0,00	0,00	0,00	0,00	0,00	0,00	0,00	0,00
15	Alte transferuri (titlul VII)	0,00	0,00	0,00	0,00	0,00	0,00	0,00	0,00	0,00
16	Asistenta sociala	0,00	0,00	0,00	0,00	0,00	0,00	0,00	0,00	0,00

Cod rand	Denumire indicatori	TOTAL SURSE DE FINANTARE	Din care:							Bugetul Fondului pentru Mediu (I)
			Finantare integrala din buget (A)	Credite externe (B)	Credite interne (C)	Fonduri externe nerambursabile (D)	Activitati finantate integral din venituri proprii (E)	Integral venituri proprii (F)	Venituri proprii si subventii (G)	
A	B	I=2+..+9	2	3	4	5	6	7	8	9
17	(titlul IX)									
	Alte cheltuieli (titlul XI)	0,00	0,00	0,00	0,00	0,00	0,00	0,00	0,00	0,00
18	Active nefinanciare (titlul XV)	14.073.460,41	7.612.625,75	0,00	1.140.365,08	0,00	0,00	0,00	5.320.469,58	0,00
19	Total plati (titlul XII cod 60) (rd.21 la rd.28)	476,00	476,00	0,00	0,00	0,00	0,00	0,00	0,00	0,00
20	Cheltuieli de personal (titlul I)	0,00	0,00	0,00	0,00	0,00	0,00	0,00	0,00	0,00
21	Bunuri si servicii (titlul II)	476,00	476,00	0,00	0,00	0,00	0,00	0,00	0,00	0,00
22	Subventii (titlul IV)	0,00	0,00	0,00	0,00	0,00	0,00	0,00	0,00	0,00
23	Transferuri între unitati ale administratiei publice (titlul VI)	0,00	0,00	0,00	0,00	0,00	0,00	0,00	0,00	0,00
24	Alte transferuri (titlul VII)	0,00	0,00	0,00	0,00	0,00	0,00	0,00	0,00	0,00
25	Asistenta sociala (titlul IX)	0,00	0,00	0,00	0,00	0,00	0,00	0,00	0,00	0,00
26	Alte cheltuieli (titlul XI)	0,00	0,00	0,00	0,00	0,00	0,00	0,00	0,00	0,00
27	Active nefinanciare (titlul XV)	0,00	0,00	0,00	0,00	0,00	0,00	0,00	0,00	0,00

Indicator: 670503 - Intretinere gradini publice, parcuri, zone verzi, baze sportive si de agrement

- lei -

Cod rand	Denumire indicatori	TOTAL SURSE DE FINANTARE	Din care:							Buzetul Fondului pentru Mediu (I)	
			Finantare integrala din buget (A)	Credite externe (B)	Credite interne (C)	Fonduri externe nerambursabile (D)	Activitati finantate integral din venituri proprii (E)	Integral venituri proprii (F)	Venituri proprii si subventii (G)		
A	B	1=2+...+9	2	3	4	5	6	7	8	9	
1	Total plati (titlul VIII cod 56+ titlul X cod 58) (rd.2+rd.11)	4.550.355,29	4.064.544,10	0,00	485.811,19	0,00	0,00	0,00	0,00	0,00	0,00
2	Total plati (titlul VIII cod 56) (rd.3 la rd.10)	0,00	0,00	0,00	0,00	0,00	0,00	0,00	0,00	0,00	0,00
3	Cheltuieli de personal (titlu I)	0,00	0,00	0,00	0,00	0,00	0,00	0,00	0,00	0,00	0,00
4	Bunuri si servicii(II)	0,00	0,00	0,00	0,00	0,00	0,00	0,00	0,00	0,00	0,00
5	Subventii (titlu IV)	0,00	0,00	0,00	0,00	0,00	0,00	0,00	0,00	0,00	0,00
6	Transferuri intre unitati ale administratiei publice (titlu VI)	0,00	0,00	0,00	0,00	0,00	0,00	0,00	0,00	0,00	0,00
7	Alte transferuri (titlu VII)	0,00	0,00	0,00	0,00	0,00	0,00	0,00	0,00	0,00	0,00
8	Asistenta sociala (titlu IX)	0,00	0,00	0,00	0,00	0,00	0,00	0,00	0,00	0,00	0,00
9	Alte cheltuieli (titlu XI)	0,00	0,00	0,00	0,00	0,00	0,00	0,00	0,00	0,00	0,00
10	Active nefinanciare (titlu XV)	0,00	0,00	0,00	0,00	0,00	0,00	0,00	0,00	0,00	0,00
11	Total plati (titlul X cod 58) (rd.12 la rd.19)	4.550.355,29	4.064.544,10	0,00	485.811,19	0,00	0,00	0,00	0,00	0,00	0,00
12	Cheltuieli de personal (titlu I)	0,00	0,00	0,00	0,00	0,00	0,00	0,00	0,00	0,00	0,00

Cod rand	Denumire indicatori	TOTAL SURSE DE FINANTARE	Din care:							Bugetul Fondului pentru Mediu (I)
			Finantare integrala din buget (A)	Credite externe (B)	Credite interne (C)	Fonduri externe nerambursabile (D)	Activitati finantate integral din venituri proprii (E)	Integral venituri proprii (F)	Venituri proprii si subventii (G)	
A	B	1=2+..+9	2	3	4	5	6	7	8	9
13	Bunuri si servicii (titlul II)	14.790,61	14.790,61	0,00	0,00	0,00	0,00	0,00	0,00	0,00
14	Subventii (titlul IV)	0,00	0,00	0,00	0,00	0,00	0,00	0,00	0,00	0,00
15	Transferuri între unitati ale administratiei publice (titlul VI)	0,00	0,00	0,00	0,00	0,00	0,00	0,00	0,00	0,00
16	Alte transferuri (titlul VII)	0,00	0,00	0,00	0,00	0,00	0,00	0,00	0,00	0,00
17	Asistenta sociala (titlul IX)	0,00	0,00	0,00	0,00	0,00	0,00	0,00	0,00	0,00
18	Alte cheltuieli (titlul XI)	0,00	0,00	0,00	0,00	0,00	0,00	0,00	0,00	0,00
19	Active nefinanciare (titlul XV)	4.535.564,68	4.049.753,49	0,00	485.811,19	0,00	0,00	0,00	0,00	0,00
20	Total plati (titlul XII cod 60) (rd.21 la rd.28)	0,00	0,00	0,00	0,00	0,00	0,00	0,00	0,00	0,00
21	Cheltuieli de personal (titlul I)	0,00	0,00	0,00	0,00	0,00	0,00	0,00	0,00	0,00
22	Bunuri si servicii (titlul II)	0,00	0,00	0,00	0,00	0,00	0,00	0,00	0,00	0,00
23	Subventii (titlul IV)	0,00	0,00	0,00	0,00	0,00	0,00	0,00	0,00	0,00
24	Transferuri între unitati ale administratiei publice (titlul VI)	0,00	0,00	0,00	0,00	0,00	0,00	0,00	0,00	0,00

Cod rand	Denumire indicatori	TOTAL SURSE DE FINANTARE	Din care:							Bugetul Fondului pentru Mediu (I)
			Finantare integrala din buget (A)	Credite externe (B)	Credite interne (C)	Fonduri externe nerambursabile (D)	Activitati finantate integral din venituri proprii (E)	Integral venituri proprii (F)	Venituri proprii si subventii (G)	
A	B	1=2+..+9	2	3	4	5	6	7	8	9
25	Alte transferuri (titlul VII)	0,00	0,00	0,00	0,00	0,00	0,00	0,00	0,00	0,00
26	Asistenta sociala (titlul IX)	0,00	0,00	0,00	0,00	0,00	0,00	0,00	0,00	0,00
27	Alte cheltuieli (titlul XI)	0,00	0,00	0,00	0,00	0,00	0,00	0,00	0,00	0,00
28	Active nefinanciare (titlul XV)	0,00	0,00	0,00	0,00	0,00	0,00	0,00	0,00	0,00

Indicator: 680400 - Asistenta acordata persoanelor in varsta

- lei -

Cod rand	Denumire indicatori	TOTAL SURSE DE FINANTARE	Din care:							Bugetul Fondului pentru Mediu (I)
			Finantare integrala din buget (A)	Credite externe (B)	Credite interne (C)	Fonduri externe nerambursabile (D)	Activitati finantate integral din venituri proprii (E)	Integral venituri proprii (F)	Venituri proprii si subventii (G)	
A	B	1=2+..+9	2	3	4	5	6	7	8	9
1	Total plati (titlul VIII cod 56+ titlul X cod 58) (rd.2+rd.11)	4.107.141,80	3.505.445,58	0,00	601.696,22	0,00	0,00	0,00	0,00	0,00
2	Total plati (titlul VIII cod 56) (rd.3 la rd.10)	0,00	0,00	0,00	0,00	0,00	0,00	0,00	0,00	0,00
3	Cheltuieli de personal (titlu I)	0,00	0,00	0,00	0,00	0,00	0,00	0,00	0,00	0,00
4	Bunuri si servicii(II)	0,00	0,00	0,00	0,00	0,00	0,00	0,00	0,00	0,00
	Subventii (titlu IV)	0,00	0,00	0,00	0,00	0,00	0,00	0,00	0,00	0,00

Cod rand	Denumire indicatori	TOTAL SURSE DE FINANTARE	Din care:							Bugetul Fondului pentru Mediu (I)
			Finantare integrala din buget (A)	Credite externe (B)	Credite interne (C)	Fonduri externe nerambursabile (D)	Activitati finantate integral din venituri proprii (E)	Integral venituri proprii (F)	Venituri proprii si subventii (G)	
A	B	1=2+...+9	2	3	4	5	6	7	8	9
5	Transferuri intre unitati ale administratiei publice (titlu VI)	0,00	0,00	0,00	0,00	0,00	0,00	0,00	0,00	0,00
6	Alte transferuri (titlu VII)	0,00	0,00	0,00	0,00	0,00	0,00	0,00	0,00	0,00
7	Asistenta sociala (titlu IX)	0,00	0,00	0,00	0,00	0,00	0,00	0,00	0,00	0,00
8	Alte cheltuieli (titlu XI)	0,00	0,00	0,00	0,00	0,00	0,00	0,00	0,00	0,00
9	Active nefinanciare (titlu XV)	0,00	0,00	0,00	0,00	0,00	0,00	0,00	0,00	0,00
10	Total plati (titlul X cod 58) (rd.12 la rd.19)	4.107.141,80	3.505.445,58	0,00	601.696,22	0,00	0,00	0,00	0,00	0,00
11	Cheltuieli de personal (titlul I)	0,00	0,00	0,00	0,00	0,00	0,00	0,00	0,00	0,00
12	Bunuri si servicii (titlul II)	243.817,02	243.817,02	0,00	0,00	0,00	0,00	0,00	0,00	0,00
13	Subventii (titlul IV)	0,00	0,00	0,00	0,00	0,00	0,00	0,00	0,00	0,00
14	Transferuri intre unitati ale administratiei publice (titlulVI)	0,00	0,00	0,00	0,00	0,00	0,00	0,00	0,00	0,00
15	Alte transferuri(titlulVII)	0,00	0,00	0,00	0,00	0,00	0,00	0,00	0,00	0,00
16	Asistenta sociala	0,00	0,00	0,00	0,00	0,00	0,00	0,00	0,00	0,00

Cod rand	Denumire indicatori	TOTAL SURSE DE FINANTARE	Din care:							Bugetul Fondului pentru Mediu (I)
			Finantare integrala din buget (A)	Credite externe (B)	Credite interne (C)	Fonduri externe nerambursabile (D)	Activitati finantate integral din venituri proprii (E)	Integral venituri proprii (F)	Venituri proprii si subventii (G)	
A	B	1=2+..+9	2	3	4	5	6	7	8	9
17	(titlul IX)									
18	Alte cheltuieli (titlul XI)	0,00	0,00	0,00	0,00	0,00	0,00	0,00	0,00	0,00
19	Active nefinanciare (titlul XV)	3.863.324,78	3.261.628,56	0,00	601.696,22	0,00	0,00	0,00	0,00	0,00
20	Total plati (titlul XII cod 60) (rd.21 la rd.28)	0,00	0,00	0,00	0,00	0,00	0,00	0,00	0,00	0,00
21	Cheltuieli de personal (titlul I)	0,00	0,00	0,00	0,00	0,00	0,00	0,00	0,00	0,00
22	Bunuri si servicii (titlul II)	0,00	0,00	0,00	0,00	0,00	0,00	0,00	0,00	0,00
23	Subventii (titlul IV)	0,00	0,00	0,00	0,00	0,00	0,00	0,00	0,00	0,00
24	Transferuri între unitati ale administratiei publice (titlul VI)	0,00	0,00	0,00	0,00	0,00	0,00	0,00	0,00	0,00
25	Alte transferuri (titlul VII)	0,00	0,00	0,00	0,00	0,00	0,00	0,00	0,00	0,00
26	Asistenta sociala (titlul IX)	0,00	0,00	0,00	0,00	0,00	0,00	0,00	0,00	0,00
27	Alte cheltuieli (titlul XI)	0,00	0,00	0,00	0,00	0,00	0,00	0,00	0,00	0,00
28	Active nefinanciare (titlul XV)	0,00	0,00	0,00	0,00	0,00	0,00	0,00	0,00	0,00

Indicator: 685050 - Alte cheltuieli in domeniul asigurarilor si asistentei sociale

- lei -

Cod rand	Denumire indicatori	TOTAL SURSE DE FINANTARE	Din care:							Bugetul Fondului pentru Mediu (I)
			Finantare integrala din buget (A)	Credite externe (B)	Credite interne (C)	Fonduri externe nerambursabile (D)	Activitati finantate integral din venituri proprii (E)	Integral venituri proprii (F)	Venituri proprii si subventii (G)	
A	B	1=2+..+9	2	3	4	5	6	7	8	9
1	Total plati (titlul VIII cod 56+ titlul X cod 58) (rd.2+rd.11)	1.555.264,33	1.555.264,33	0,00	0,00	0,00	0,00	0,00	0,00	0,00
2	Total plati (titlul VIII cod 56) (rd.3 la rd.10)	0,00	0,00	0,00	0,00	0,00	0,00	0,00	0,00	0,00
3	Cheltuieli de personal (titlu I)	0,00	0,00	0,00	0,00	0,00	0,00	0,00	0,00	0,00
4	Bunuri si servicii(II)	0,00	0,00	0,00	0,00	0,00	0,00	0,00	0,00	0,00
5	Subventii (titlu IV)	0,00	0,00	0,00	0,00	0,00	0,00	0,00	0,00	0,00
6	Transferuri intre unitati ale administratiei publice (titlu VI)	0,00	0,00	0,00	0,00	0,00	0,00	0,00	0,00	0,00
7	Alte transferuri (titlu VII)	0,00	0,00	0,00	0,00	0,00	0,00	0,00	0,00	0,00
8	Asistenta sociala (titlu IX)	0,00	0,00	0,00	0,00	0,00	0,00	0,00	0,00	0,00
9	Alte cheltuieli (titlu XI)	0,00	0,00	0,00	0,00	0,00	0,00	0,00	0,00	0,00
10	Active nefinanciare (titlu XV)	0,00	0,00	0,00	0,00	0,00	0,00	0,00	0,00	0,00
11	Total plati (titlul X cod 58) (rd.12 la rd.19)	1.555.264,33	1.555.264,33	0,00	0,00	0,00	0,00	0,00	0,00	0,00
12	Cheltuieli de personal (titlu I)	0,00	0,00	0,00	0,00	0,00	0,00	0,00	0,00	0,00

Cod rand	Denumire indicatori	TOTAL SURSE DE FINANTARE	Din care:								
			Finantare integrala din buget (A)	Credite externe (B)	Credite interne (C)	Fonduri externe nerambursabile (D)	Activitati finantate integral din venituri proprii (E)	Integral venituri proprii (F)	Venituri proprii si subventii (G)	Bugetul Fondului pentru Mediu (I)	
A	B	1=2+..+9	2	3	4	5	6	7	8	9	
13	Bunuri si servicii (titlul II)	152.740,52	152.740,52	0,00	0,00	0,00	0,00	0,00	0,00	0,00	0,00
14	Subventii (titlul IV)	0,00	0,00	0,00	0,00	0,00	0,00	0,00	0,00	0,00	0,00
15	Transferuri între unitati ale administratiei publice (titlul VI)	0,00	0,00	0,00	0,00	0,00	0,00	0,00	0,00	0,00	0,00
16	Alte transferuri (titlul VII)	0,00	0,00	0,00	0,00	0,00	0,00	0,00	0,00	0,00	0,00
17	Asistenta sociala (titlul IX)	0,00	0,00	0,00	0,00	0,00	0,00	0,00	0,00	0,00	0,00
18	Alte cheltuieli (titlul XI)	0,00	0,00	0,00	0,00	0,00	0,00	0,00	0,00	0,00	0,00
19	Active nefinanciare (titlul XV)	1.402.523,81	1.402.523,81	0,00	0,00	0,00	0,00	0,00	0,00	0,00	0,00
20	Total plati (titlul XII cod 60) (rd.21 la rd.28)	0,00	0,00	0,00	0,00	0,00	0,00	0,00	0,00	0,00	0,00
21	Cheltuieli de personal (titlul I)	0,00	0,00	0,00	0,00	0,00	0,00	0,00	0,00	0,00	0,00
22	Bunuri si servicii (titlul II)	0,00	0,00	0,00	0,00	0,00	0,00	0,00	0,00	0,00	0,00
23	Subventii (titlul IV)	0,00	0,00	0,00	0,00	0,00	0,00	0,00	0,00	0,00	0,00
24	Transferuri între unitati ale administratiei publice (titlul VI)	0,00	0,00	0,00	0,00	0,00	0,00	0,00	0,00	0,00	0,00

Cod rand	Denumire indicatori	TOTAL SURSE DE FINANTARE	Din care:							Bugetul Fondului pentru Mediu (I)
			Finantare integrala din buget (A)	Credite externe (B)	Credite interne (C)	Fonduri externe nerambursabile (D)	Activitati finantate integral din venituri proprii (E)	Integral venituri proprii (F)	Venituri proprii si subventii (G)	
A	B	1=2+..+9	2	3	4	5	6	7	8	9
25	Alte transferuri (titlul VII)	0,00	0,00	0,00	0,00	0,00	0,00	0,00	0,00	0,00
26	Asistenta sociala (titlul IX)	0,00	0,00	0,00	0,00	0,00	0,00	0,00	0,00	0,00
27	Alte cheltuieli (titlul XI)	0,00	0,00	0,00	0,00	0,00	0,00	0,00	0,00	0,00
28	Active nefinanciare (titlul XV)	0,00	0,00	0,00	0,00	0,00	0,00	0,00	0,00	0,00

Indicator: 700330 - Alte cheltuieli in domeniul locuintelor

- lei -

Cod rand	Denumire indicatori	TOTAL SURSE DE FINANTARE	Din care:							Bugetul Fondului pentru Mediu (I)
			Finantare integrala din buget (A)	Credite externe (B)	Credite interne (C)	Fonduri externe nerambursabile (D)	Activitati finantate integral din venituri proprii (E)	Integral venituri proprii (F)	Venituri proprii si subventii (G)	
A	B	1=2+..+9	2	3	4	5	6	7	8	9
1	Total plati (titlul VIII cod 56+ titlul X cod 58) (rd.2+rd.11)	10.418.467,62	10.418.467,62	0,00	0,00	0,00	0,00	0,00	0,00	0,00
2	Total plati (titlul VIII cod 56) (rd.3 la rd.10)	0,00	0,00	0,00	0,00	0,00	0,00	0,00	0,00	0,00
3	Cheltuieli de personal (titlu I)	0,00	0,00	0,00	0,00	0,00	0,00	0,00	0,00	0,00
4	Bunuri si servicii(II)	0,00	0,00	0,00	0,00	0,00	0,00	0,00	0,00	0,00
	Subventii (titlu IV)	0,00	0,00	0,00	0,00	0,00	0,00	0,00	0,00	0,00

Cod rand	Denumire indicatori	TOTAL SURSE DE FINANTARE	Din care:							Bugetul Fondului pentru Mediu (I)
			Finantare integrala din buget (A)	Credite externe (B)	Credite interne (C)	Fonduri externe nerambursabile (D)	Activitati finantate integral din venituri proprii (E)	Integral venituri proprii (F)	Venituri proprii si subventii (G)	
A	B	1=2+...+9	2	3	4	5	6	7	8	9
5	Transferuri intre unitati ale administratiei publice (titlu VI)	0,00	0,00	0,00	0,00	0,00	0,00	0,00	0,00	0,00
6	Alte transferuri (titlu VII)	0,00	0,00	0,00	0,00	0,00	0,00	0,00	0,00	0,00
7	Asistenta sociala (titlu IX)	0,00	0,00	0,00	0,00	0,00	0,00	0,00	0,00	0,00
8	Alte cheltuieli (titlu XI)	0,00	0,00	0,00	0,00	0,00	0,00	0,00	0,00	0,00
9	Active nefinanciare (titlu XV)	0,00	0,00	0,00	0,00	0,00	0,00	0,00	0,00	0,00
10	Total platit (titlul X cod 58) (rd.12 la rd.19)	10.418.467,62	10.418.467,62	0,00	0,00	0,00	0,00	0,00	0,00	0,00
11	Cheltuieli de personal (titlul I)	0,00	0,00	0,00	0,00	0,00	0,00	0,00	0,00	0,00
12	Bunuri si servicii (titlul II)	66.266,18	66.266,18	0,00	0,00	0,00	0,00	0,00	0,00	0,00
13	Subventii (titlul IV)	0,00	0,00	0,00	0,00	0,00	0,00	0,00	0,00	0,00
14	Transferuri intre unitati ale administratiei publice (titluVI)	0,00	0,00	0,00	0,00	0,00	0,00	0,00	0,00	0,00
15	Alte transferuri(titlu)VII	0,00	0,00	0,00	0,00	0,00	0,00	0,00	0,00	0,00
16	Asistenta sociala	0,00	0,00	0,00	0,00	0,00	0,00	0,00	0,00	0,00

Cod rand	Denumire indicatori	TOTAL SURSE DE FINANTARE	Din care:								
			Finantare integrala din buget (A)	Credite externe (B)	Credite interne (C)	Fonduri externe nerambursabile (D)	Activitati finantate integral din venituri proprii (E)	Integral venituri proprii (F)	Venituri proprii si subventii (G)	Bugetul Fondului pentru Mediu (I)	
A	B	1=2+..+9	2	3	4	5	6	7	8	9	
17	(titlul IX)										
18	Alte cheltuieli (titlul XI)	0,00	0,00	0,00	0,00	0,00	0,00	0,00	0,00	0,00	
19	Active nefinanciare (titlul XV)	10.352.201,44	10.352.201,44								
20	Total plati (titlul XII cod 60) (rd.21 la rd.28)	0,00	0,00	0,00	0,00	0,00	0,00	0,00	0,00	0,00	
21	Cheltuieli de personal (titlul I)	0,00	0,00	0,00	0,00	0,00	0,00	0,00	0,00	0,00	
22	Bunuri si servicii (titlul II)	0,00	0,00	0,00	0,00	0,00	0,00	0,00	0,00	0,00	
23	Subventii (titlul IV)	0,00	0,00	0,00	0,00	0,00	0,00	0,00	0,00	0,00	
24	Transferuri între unitati ale administratiei publice (titlul VI)	0,00	0,00	0,00	0,00	0,00	0,00	0,00	0,00	0,00	
25	Alte transferuri (titlul VII)	0,00	0,00	0,00	0,00	0,00	0,00	0,00	0,00	0,00	
26	Asistenta sociala (titlul IX)	0,00	0,00	0,00	0,00	0,00	0,00	0,00	0,00	0,00	
27	Alte cheltuieli (titlul XI)	0,00	0,00	0,00	0,00	0,00	0,00	0,00	0,00	0,00	
28	Active nefinanciare (titlul XV)	0,00	0,00	0,00	0,00	0,00	0,00	0,00	0,00	0,00	

Indicator: 705000 - Alte servicii in domeniile locuintelor, serviciilor si dezvoltarii comunale

- lei -

Cod rand	Denumire indicatori	TOTAL SURSE DE FINANTARE	Din care:							Bugețul Fondului pentru Mediu (I)
			Finantare integrala din buget (A)	Credite externe (B)	Credite interne (C)	Fonduri externe nerambursabile (D)	Activitati finantate integral din venituri proprii (E)	Integral venituri proprii (F)	Venituri proprii si subventii (G)	
A	B	1=2+..+9	2	3	4	5	6	7	8	9
1	Total plati (titlul VIII cod 56+ titlul X cod 58) (rd.2+rd.11)	4.593.312,11	4.593.312,11	0,00	0,00	0,00	0,00	0,00	0,00	0,00
2	Total plati (titlul VIII cod 56) (rd.3 la rd.10)	19.565,81	19.565,81	0,00	0,00	0,00	0,00	0,00	0,00	0,00
3	Cheltuieli de personal (titlu I)	0,00	0,00	0,00	0,00	0,00	0,00	0,00	0,00	0,00
4	Bunuri si servicii(II)	19.565,81	19.565,81	0,00	0,00	0,00	0,00	0,00	0,00	0,00
5	Subventii (titlu IV)	0,00	0,00	0,00	0,00	0,00	0,00	0,00	0,00	0,00
6	Transferuri intre unitati ale administratiei publice (titlu VI)	0,00	0,00	0,00	0,00	0,00	0,00	0,00	0,00	0,00
7	Alte transferuri (titlu VII)	0,00	0,00	0,00	0,00	0,00	0,00	0,00	0,00	0,00
8	Asistenta sociala (titlu IX)	0,00	0,00	0,00	0,00	0,00	0,00	0,00	0,00	0,00
9	Alte cheltuieli (titlu XI)	0,00	0,00	0,00	0,00	0,00	0,00	0,00	0,00	0,00
10	Active nefinanciare (titlu XV)	0,00	0,00	0,00	0,00	0,00	0,00	0,00	0,00	0,00
11	Total plati (titlul X cod 58) (rd.12 la rd.19)	4.573.746,30	4.573.746,30	0,00	0,00	0,00	0,00	0,00	0,00	0,00
12	Cheltuieli de personal (titlu I)	0,00	0,00	0,00	0,00	0,00	0,00	0,00	0,00	0,00

Cod rand	Denumire indicatori	TOTAL SURSE DE FINANTARE	Din care:							Bugetul Fondului pentru Mediu (I)
			Finantare integrala din buget (A)	Credite externe (B)	Credite interne (C)	Fonduri externe nerambursabile (D)	Activitati finantate integral din venituri proprii (E)	Integral venituri proprii (F)	Venituri proprii si subventii (G)	
A	B	I=2+..+9	2	3	4	5	6	7	8	9
13	Bunuri si servicii (titlul II)	10.084,74	10.084,74	0,00	0,00	0,00	0,00	0,00	0,00	0,00
14	Subventii (titlul IV)	0,00	0,00	0,00	0,00	0,00	0,00	0,00	0,00	0,00
15	Transferuri între unitati ale administratiei publice (titlul VI)	0,00	0,00	0,00	0,00	0,00	0,00	0,00	0,00	0,00
16	Alte transferuri (titlul VII)	0,00	0,00	0,00	0,00	0,00	0,00	0,00	0,00	0,00
17	Asistenta sociala (titlul IX)	0,00	0,00	0,00	0,00	0,00	0,00	0,00	0,00	0,00
18	Alte cheltuieli (titlul XI)	0,00	0,00	0,00	0,00	0,00	0,00	0,00	0,00	0,00
19	Active nefinanciare (titlul XV)	4.563.661,56	4.563.661,56	0,00	0,00	0,00	0,00	0,00	0,00	0,00
20	Total plati (titlul XII cod 60) (rd.21 la rd.28)	0,00	0,00	0,00	0,00	0,00	0,00	0,00	0,00	0,00
21	Cheltuieli de personal (titlul I)	0,00	0,00	0,00	0,00	0,00	0,00	0,00	0,00	0,00
22	Bunuri si servicii (titlul II)	0,00	0,00	0,00	0,00	0,00	0,00	0,00	0,00	0,00
23	Subventii (titlul IV)	0,00	0,00	0,00	0,00	0,00	0,00	0,00	0,00	0,00
24	Transferuri între unitati ale administratiei publice (titlul VI)	0,00	0,00	0,00	0,00	0,00	0,00	0,00	0,00	0,00

Cod rand	Denumire indicatori	TOTAL SURSE DE FINANTARE	Din care:							Bugetul Fondului pentru Mediu (I)
			Finantare integrala din buget (A)	Credite externe (B)	Credite interne (C)	Fonduri externe nerambursabile (D)	Activitati finantate integral din venituri proprii (E)	Integral venituri proprii (F)	Venituri proprii si subventii (G)	
A	B	1=2+..+9	2	3	4	5	6	7	8	9
25	Alte transferuri (titlul VII)	0,00	0,00	0,00	0,00	0,00	0,00	0,00	0,00	0,00
26	Asistenta sociala (titlul IX)	0,00	0,00	0,00	0,00	0,00	0,00	0,00	0,00	0,00
27	Alte cheltuieli (titlul XI)	0,00	0,00	0,00	0,00	0,00	0,00	0,00	0,00	0,00
28	Active nefinanciare (titlul XV)	0,00	0,00	0,00	0,00	0,00	0,00	0,00	0,00	0,00


Indicator: 840303 - Strazi

- lei -

Cod rand	Denumire indicatori	TOTAL SURSE DE FINANTARE	Din care:							Bugetul Fondului pentru Mediu (I)
			Finantare integrala din buget (A)	Credite externe (B)	Credite interne (C)	Fonduri externe nerambursabile (D)	Activitati finantate integral din venituri proprii (E)	Integral venituri proprii (F)	Venituri proprii si subventii (G)	
A	B	1=2+..+9	2	3	4	5	6	7	8	9
1	Total plati (titlul VIII cod 56+ titlul X cod 58) (rd.2+rd.11)	15.518.312,99	15.518.312,99	0,00	0,00	0,00	0,00	0,00	0,00	0,00
2	Total plati (titlul VIII cod 56) (rd.3 la rd.10)	0,00	0,00	0,00	0,00	0,00	0,00	0,00	0,00	0,00
3	Cheltuieli de personal (titlu I)	0,00	0,00	0,00	0,00	0,00	0,00	0,00	0,00	0,00
4	Bunuri si servicii(II)	0,00	0,00	0,00	0,00	0,00	0,00	0,00	0,00	0,00
	Subventii (titlu IV)	0,00	0,00	0,00	0,00	0,00	0,00	0,00	0,00	0,00

Cod rand	Denumire indicatori	TOTAL SURSE DE FINANTARE	Din care:							Bugetul Fondului pentru Mediu (I)
			Finantare integrala din buget (A)	Credite externe (B)	Credite interne (C)	Fonduri externe nerambursabile (D)	Activitati finantate integral din venituri proprii (E)	Integral venituri proprii (F)	Venituri proprii si subventii (G)	
A	B	1=2+..+9	2	3	4	5	6	7	8	9
5	Transferuri intre unitati ale administratiei publice (titlu VI)	0,00	0,00	0,00	0,00	0,00	0,00	0,00	0,00	0,00
6	Alte transferuri (titlu VII)	0,00	0,00	0,00	0,00	0,00	0,00	0,00	0,00	0,00
7	Asistenta sociala (titlu IX)	0,00	0,00	0,00	0,00	0,00	0,00	0,00	0,00	0,00
8	Alte cheltuieli (titlu XI)	0,00	0,00	0,00	0,00	0,00	0,00	0,00	0,00	0,00
9	Active nefinanciare (titlu XV)	0,00	0,00	0,00	0,00	0,00	0,00	0,00	0,00	0,00
10	Total platii (titlul X cod 58) (rd.12 la rd.19)	15.518.312,99	15.518.312,99	0,00	0,00	0,00	0,00	0,00	0,00	0,00
11	Cheltuieli de personal (titlul I)	0,00	0,00	0,00	0,00	0,00	0,00	0,00	0,00	0,00
12	Bunuri si servicii (titlul II)	661.277,99	661.277,99	0,00	0,00	0,00	0,00	0,00	0,00	0,00
13	Subventii (titlul IV)	0,00	0,00	0,00	0,00	0,00	0,00	0,00	0,00	0,00
14	Transferuri intre unitati ale administratiei publice (titluVI)	0,00	0,00	0,00	0,00	0,00	0,00	0,00	0,00	0,00
15	Alte transferuri(titlulVII)	0,00	0,00	0,00	0,00	0,00	0,00	0,00	0,00	0,00
16	Asistenta sociala	0,00	0,00	0,00	0,00	0,00	0,00	0,00	0,00	0,00

Cod rand	Denumire indicatori	TOTAL SURSE DE FINANTARE	Din care:							Bugetul Fondului pentru Mediu (I)
			Finantare integrala din buget (A)	Credite externe (B)	Credite interne (C)	Fonduri externe nerambursabile (D)	Activitati finantate integral din venituri proprii (E)	Integral venituri proprii (F)	Venituri proprii si subventii (G)	
A	B	I=2+..+9	2	3	4	5	6	7	8	9
17	(titlul IX)									
18	Alte cheltuieli (titlul XI)	0,00	0,00	0,00	0,00	0,00	0,00	0,00	0,00	0,00
19	Active nefinanciare (titlul XV)	14.857.035,00	14.857.035,00	0,00	0,00	0,00	0,00	0,00	0,00	0,00
20	Total plati (titlul XII cod 60) (rd.21 la rd.28)	314.319,46	314.319,46	0,00	0,00	0,00	0,00	0,00	0,00	0,00
21	Cheltuieli de personal (titlul I)	0,00	0,00	0,00	0,00	0,00	0,00	0,00	0,00	0,00
22	Bunuri si servicii (titlul II)	0,00	0,00	0,00	0,00	0,00	0,00	0,00	0,00	0,00
23	Subventii (titlul IV)	0,00	0,00	0,00	0,00	0,00	0,00	0,00	0,00	0,00
24	Transferuri între unitati ale administratiei publice (titlul VI)	0,00	0,00	0,00	0,00	0,00	0,00	0,00	0,00	0,00
25	Alte transferuri (titlul VII)	0,00	0,00	0,00	0,00	0,00	0,00	0,00	0,00	0,00
26	Asistenta sociala (titlul IX)	0,00	0,00	0,00	0,00	0,00	0,00	0,00	0,00	0,00
27	Alte cheltuieli (titlul XI)	0,00	0,00	0,00	0,00	0,00	0,00	0,00	0,00	0,00
28	Active nefinanciare (titlul XV)	314.319,46	314.319,46	0,00	0,00	0,00	0,00	0,00	0,00	0,00





ANEXA 19 SITUATIA PLATILOR EFECTUATE SI A SUMELOR DECLARATE PENTRU COTA PARTE AFERENTA CHELTUIELILOR FINANTATE DIN FEN POSTADERARE CONSOLIDAT nivel Ordonator Financiar

Planul anului 2023
 Anul bugetar 2023
 Reprezentat de documentul MF-F

Perioada raportare: SEP-2023

SECTIUNEA A – Informatii generale

Denumire entitate publica: MUNICIPIUL GALATI
 Sector Bugetar: 02.Bugetul local (administratie locala)

CIF entitate publica: 3814810

SECTIUNEA B – A. Integral de la buget – Situatia platilor efectuate si a sumelor declarate pentru cota parte aferenta cheltuielilor finantate din FEN postaderare

- lei -

Cod ran d	Denumirea programului de finantare UE / alti donatori	Plati efectuate in anul curent de la titlul 56 si 58	Din care:		Sume in curs de rambursare la anii anteriori	Sume in curs de solicitare la anii anteriori	Sume solicitate la rambursare in curs de autorizare	Sume rambursate in anul curent	Sume neautorizate de management aferente cheltuielilor efectuate in anii anteriori	Sume rambursate in anul curent	Sume neautorizate de management aferente cheltuielilor efectuate in anii anteriori	Prefinantare dedusa din sumele solicitate la rambursare aferente cheltuielilor efectuate in anul curent	Prefinantare dedusa din sumele solicitate la rambursare aferente cheltuielilor efectuate in anii anteriori	Sume rezultate din nerreguli aferente cheltuielilor efectuate in anul curent si in anii anteriori	Sume rezultate din nerreguli deduse din sumele solicitate la rambursare aferente cheltuielilor efectuate in anul curent	Din care:	
			Plati efectuate pentru cota parte FEN (alineat 02)	Plati efectuate pentru cota parte FEN (alineat 02)													
		1	2	3=2-5	4	5=6+8+10+12+15	6	7	8	9	10	11	12	13	14	15	
A	B	0,00	0,00	0,00	0,00	0,00	0,00	0,00	0,00	0,00	0,00	0,00	0,00	0,00	0,00	0,00	
1	Programa din Fondul European de Dezvoltare Regionala (FEDR) (56.01)	0,00	0,00	0,00	0,00	0,00	0,00	0,00	0,00	0,00	0,00	0,00	0,00	0,00	0,00	0,00	
2	Programa din Fondul Social European (FSE) (56.02)	0,00	0,00	0,00	0,00	0,00	0,00	0,00	0,00	0,00	0,00	0,00	0,00	0,00	0,00	0,00	
3	Programa din Fondul de Coeziune (FC) (56.03)	0,00	0,00	0,00	0,00	0,00	0,00	0,00	0,00	0,00	0,00	0,00	0,00	0,00	0,00	0,00	
4	Programa din Fondul European Agricol de Dezvoltare Rurala (FEADR) (56.04)	0,00	0,00	0,00	0,00	0,00	0,00	0,00	0,00	0,00	0,00	0,00	0,00	0,00	0,00	0,00	
5	Programa din Fondul European pentru Pescuit (FEP) (56.05)	0,00	0,00	0,00	0,00	0,00	0,00	0,00	0,00	0,00	0,00	0,00	0,00	0,00	0,00	0,00	
6	Programa din Fondul European de Garantie Agricola (FEGA) (56.06)	0,00	0,00	0,00	0,00	0,00	0,00	0,00	0,00	0,00	0,00	0,00	0,00	0,00	0,00	0,00	
7	Programa Instrumentul de Asistenta pentru Presedare (IPA) (56.07)	0,00	0,00	0,00	0,00	0,00	0,00	0,00	0,00	0,00	0,00	0,00	0,00	0,00	0,00	0,00	
8	Programa Instrumentul European de Vecinatate si Parteneriat (ENPI) (56.08)	0,00	0,00	0,00	0,00	0,00	0,00	0,00	0,00	0,00	0,00	0,00	0,00	0,00	0,00	0,00	
9	Sume aferente Fondului European pentru Refugiani (56.09)	0,00	0,00	0,00	0,00	0,00	0,00	0,00	0,00	0,00	0,00	0,00	0,00	0,00	0,00	0,00	
10	Sume aferente Fondului European de Returmare (56.10)	0,00	0,00	0,00	0,00	0,00	0,00	0,00	0,00	0,00	0,00	0,00	0,00	0,00	0,00	0,00	
11	Sume aferente Fondului European de Integrare a resursilor tarilor tere (56.11)	0,00	0,00	0,00	0,00	0,00	0,00	0,00	0,00	0,00	0,00	0,00	0,00	0,00	0,00	0,00	
12	Sume aferente Fondului Frontierelor Externe (56.12)	0,00	0,00	0,00	0,00	0,00	0,00	0,00	0,00	0,00	0,00	0,00	0,00	0,00	0,00	0,00	
14	Programa finantata din	0,00	0,00	0,00	0,00	0,00	0,00	0,00	0,00	0,00	0,00	0,00	0,00	0,00	0,00	0,00	

Cod ran d	Denumirea programului cu finantare UE / alti donatori	Plati efectuate in anul curent de la titlul 56 si 58	Din care:		Sume in curs de solicitare la rambursare aferte cheltuielilor efectuate in anul curent	Sume in curs de solicitare la rambursare aferte cheltuielilor efectuate in anii anteriori	Sume solicitate la rambursare aferte cheltuielilor efectuate in anul curent	Sume solicitate la rambursare aferte cheltuielilor efectuate in anul curent	Sume rambursate aferte cheltuielilor efectuate in anul curent	Sume neautorizate de management aferte cheltuielilor efectuate in anul curent	Sume neautorizate de management aferte cheltuielilor efectuate in anii anteriori	Prefinantare dedusa din sumele solicitate la rambursare aferte cheltuielilor efectuate in anul curent	Prefinantare dedusa din sumele solicitate la rambursare aferte cheltuielilor efectuate in anii anteriori	Sume rezultate din nereguli aferte cheltuielilor efectuate in anul curent si in anii anteriori	Sume rezultate din nereguli aferte deduse din sumele solicitate la rambursare aferte cheltuielilor efectuate in anul curent
			1	2											
A	B														
	Facilitatea de Tranzitie (56.14)														
15	Alte programe comunitare finantate in perioada 2007-2013 (56.15)	0,00	0,00	0,00	0,00	0,00	0,00	0,00	0,00	0,00	0,00	0,00	0,00	0,00	0,00
16	Alte facilitati si instrumente postaderare (56.16)	0,00	0,00	0,00	0,00	0,00	0,00	0,00	0,00	0,00	0,00	0,00	0,00	0,00	0,00
17	Mecanismul financiar SEE (56.17)	0,00	0,00	0,00	0,00	0,00	0,00	0,00	0,00	0,00	0,00	0,00	0,00	0,00	0,00
18	Mecanismul financiar norvegian (56.18)	0,00	0,00	0,00	0,00	0,00	0,00	0,00	0,00	0,00	0,00	0,00	0,00	0,00	0,00
19	Asistenta tehnica in cadrul Programului Operational Asistenta Tehnica (56.19)	0,00	0,00	0,00	0,00	0,00	0,00	0,00	0,00	0,00	0,00	0,00	0,00	0,00	0,00
20	Asistenta tehnica in cadrul programelor operationale, altele decat Programul Operational Asistenta Tehnica (56.20)	0,00	0,00	0,00	0,00	0,00	0,00	0,00	0,00	0,00	0,00	0,00	0,00	0,00	0,00
21	Programul de cooperare elvetiano-roman vizind reducerea disparitatilor economice si sociale din cadrul Uniunii Europene extinse (56.25)	0,00	0,00	0,00	0,00	0,00	0,00	0,00	0,00	0,00	0,00	0,00	0,00	0,00	0,00
22	Fondul European de Ajustare la Globalizare (56.26)	0,00	0,00	0,00	0,00	0,00	0,00	0,00	0,00	0,00	0,00	0,00	0,00	0,00	0,00
23	Asistenta tehnica pentru mecanismele financiare SEE (56.27)	0,00	0,00	0,00	0,00	0,00	0,00	0,00	0,00	0,00	0,00	0,00	0,00	0,00	0,00
24	Fondul national pentru relatii bilaterale aferent mecanismelor financiare SEE (56.28)	0,00	0,00	0,00	0,00	0,00	0,00	0,00	0,00	0,00	0,00	0,00	0,00	0,00	0,00
25	Sume Aferente Fondului de Solidaritate al Uniunii Europene (56.40)	0,00	0,00	0,00	0,00	0,00	0,00	0,00	0,00	0,00	0,00	0,00	0,00	0,00	0,00
26	Fondul de ajutor destinat celor mai defavorizate persoane (58.06)	0,00	0,00	0,00	0,00	0,00	0,00	0,00	0,00	0,00	0,00	0,00	0,00	0,00	0,00
27	Fondul pentru azil, migratie si integrare (FAMI) (58.07)	0,00	0,00	0,00	0,00	0,00	0,00	0,00	0,00	0,00	0,00	0,00	0,00	0,00	0,00
28	Fondul pentru securitate internă (FSI) (58.08)	0,00	0,00	0,00	0,00	0,00	0,00	0,00	0,00	0,00	0,00	0,00	0,00	0,00	0,00
29	Asistenta tehnica pentru fondurile in domeniul afacerilor interne (58.09)	0,00	0,00	0,00	0,00	0,00	0,00	0,00	0,00	0,00	0,00	0,00	0,00	0,00	0,00
30	Alte programe comunitare finantate in perioada 2014-2020 (58.15)	0,00	0,00	0,00	0,00	0,00	0,00	0,00	0,00	0,00	0,00	0,00	0,00	0,00	0,00
31	Alte facilitati si instrumente postaderare (58.16)	0,00	0,00	0,00	0,00	0,00	0,00	0,00	0,00	0,00	0,00	0,00	0,00	0,00	0,00
32	Programe din Fondul European de Dezvoltare Regională (FEDR) (58.01)	77.208.182,53	44.526.692,32	42.733.585,90	0,00	1.793.106,42	0,00	1.793.106,42	4.812.452,86	0,00	0,00	0,00	0,00	0,00	0,00
33	Programe din Fondul	3.649.666,64	2.839.856,68	2.326.742,37	0,00	513.114,31	0,00	513.114,31	939.402,81	0,00	0,00	0,00	0,00	0,00	0,00

Cod ran d	Denumirea programului cu finantare UE / alți donatori	Plati efectuate in anul curent de la titlul 56 si 58	Din care: Plati efectuate pentru coa- partea FEN din partea (alineat 02)	3=2-5	Sume in curs de rambursare afacente cheltuielilor efectuate in anul curent	Sume in curs de solictare la rambursare in anul curent afacente cheltuielilor efectuate in anii anteriori	Sume solictate la rambursare afacente cheltuielilor efectuate in anul curent	Sume solictate la rambursare afacente cheltuielilor efectuate in curs de autorizare	Sume rambursate afacente cheltuielilor efectuate in anul curent	Sume rambursate afacente cheltuielilor efectuate in anii anteriori	Sume neautorizate de management afacente cheltuielilor efectuate in anii anteriori	Prefinantare dedusa din sumele solicitate la rambursare afacente cheltuielilor efectuate in anul curent	Prefinantare dedusa din sumele solicitate la rambursare afacente cheltuielilor efectuate in anii anteriori	Sume rezultate din nereguli afacente cheltuielilor efectuate in anul curent si in anii anteriori	Din care: Sume rezultate din nereguli deduse din sumele solicitate la rambursare afacente cheltuielilor efectuate in anul curent	
																1
A	B	I	2	3=2-5	4	5=6+8+10+12+15	6	7	8	9	10	11	12	13	14	15
34	Social European (FSE) (58.02)	0,00	0,00	0,00	0,00	0,00	0,00	0,00	0,00	0,00	0,00	0,00	0,00	0,00	0,00	0,00
35	Programul din Fondul de Coeziune (FC) (58.03)	0,00	0,00	0,00	0,00	0,00	0,00	0,00	0,00	0,00	0,00	0,00	0,00	0,00	0,00	0,00
36	Programul din Fondul European pentru Pescuit si Afaceri Maritime (PEPAM) (58.05)	0,00	0,00	0,00	0,00	0,00	0,00	0,00	0,00	0,00	0,00	0,00	0,00	0,00	0,00	0,00
37	Asistența pentru Preaderare (IPA II) (58.11)	0,00	0,00	0,00	0,00	0,00	0,00	0,00	0,00	0,00	0,00	0,00	0,00	0,00	0,00	0,00
38	Programul Instrumentul European de Vecinătate (ENI) (58.12)	0,00	0,00	0,00	0,00	0,00	0,00	0,00	0,00	0,00	0,00	0,00	0,00	0,00	0,00	0,00
39	Fondul European de Garantare Agricolă (FEAGA) (58.13)	0,00	0,00	0,00	0,00	0,00	0,00	0,00	0,00	0,00	0,00	0,00	0,00	0,00	0,00	0,00
40	Asistența tehnică în cadru Programului Operațional Asistența Tehnică (58.14)	0,00	0,00	0,00	0,00	0,00	0,00	0,00	0,00	0,00	0,00	0,00	0,00	0,00	0,00	0,00
41	Asistența tehnică în cadru programelor operaționale, altele decât Programul Operațional Asistența Tehnică (58.17)	0,00	0,00	0,00	0,00	0,00	0,00	0,00	0,00	0,00	0,00	0,00	0,00	0,00	0,00	0,00
42	Mecanismul pentru Interconectarea Europei (58.30)	0,00	0,00	0,00	0,00	0,00	0,00	0,00	0,00	0,00	0,00	0,00	0,00	0,00	0,00	0,00
43	Mecanismele financiare Spatiul Economic European și Norvegian 2014-2021 (58.31)	0,00	0,00	0,00	0,00	0,00	0,00	0,00	0,00	0,00	0,00	0,00	0,00	0,00	0,00	0,00
44	Fondul pentru relații bilaterale aferent Mecanismelor financiare Spatiul Economic European și Norvegian 2014-2021 (58.32)	0,00	0,00	0,00	0,00	0,00	0,00	0,00	0,00	0,00	0,00	0,00	0,00	0,00	0,00	0,00
45	Asistența tehnică afacente Mecanismelor financiare Spatiul Economic European și Norvegian 2014-2021 (58.33)	0,00	0,00	0,00	0,00	0,00	0,00	0,00	0,00	0,00	0,00	0,00	0,00	0,00	0,00	0,00
46	Programul finanțat din Fondul Social European Plus (FSE+), aferente cadrelor financiar 2021- 2027 (56.49)	0,00	0,00	0,00	0,00	0,00	0,00	0,00	0,00	0,00	0,00	0,00	0,00	0,00	0,00	0,00
50	Fondul pentru azil, migrație și integrare 2021-2027 (FAMI) (56.58)	0,00	0,00	0,00	0,00	0,00	0,00	0,00	0,00	0,00	0,00	0,00	0,00	0,00	0,00	0,00

Cod ran d	Denumirea programului cu finanțare UE/ alți donatori	Plati efectuate in anul curent de la titlul 56 si 58	Din care:		Sume in curs de solicitare la rambursare in anul curent afarate cheltuielilor efectuate in anii anteriori	Sume solicitate la rambursare afarate cheltuielilor efectuate in anul curent afarate in curs de autorizare	Sume solicitate la rambursare afarate cheltuielilor efectuate in anul curent afarate in curs de autorizare	Sume solicitate la rambursare afarate cheltuielilor efectuate in anul curent afarate in curs de autorizare	Sume rambursate in anul curent afarate cheltuielilor efectuate in anii anteriori	Sume neautorizate de autoritate de management afarate cheltuielilor efectuate in anii anteriori	Prefinanțare dedusa din sumele rambursate afarate cheltuielilor efectuate in anul curent	Prefinanțare dedusa din sumele rambursate afarate cheltuielilor efectuate in anii anteriori	Sume rezultate din nereguli afarate cheltuielilor efectuate in anul curent si in anii anteriori	Din care: Sume rezultate din nereguli deduse din sumele solicitate la rambursare afarate cheltuielilor efectuate in anul curent		
			2	1												
A	B	1	2	3=2-5	4	5=6+8+10+12+13	6	7	8	9	10	11	12	13	14	15
51	Fondul pentru securitate internă 2021-2027 (FSI) (56.59)	0.00	0.00	0.00	0.00	0.00	0.00	0.00	0.00	0.00	0.00	0.00	0.00	0.00	0.00	0.00
52	Instrumentul de sprijin financiar pentru managementul frontierelor si politica de vize 2021-2027 (IMFV) (56.60)	0.00	0.00	0.00	0.00	0.00	0.00	0.00	0.00	0.00	0.00	0.00	0.00	0.00	0.00	0.00
53	Asistență tehnică pentru fondurile in domeniul afacerilor interne 2021- 2027 (56.61)	0.00	0.00	0.00	0.00	0.00	0.00	0.00	0.00	0.00	0.00	0.00	0.00	0.00	0.00	0.00
54	Programe finanțate din Fondul European de Dezvoltare Regională (FEDR), aferente cadrului financiar 2021-2027 (56.48)	19.565.81	15.652.67	15.632.67	0.00	0.00	0.00	0.00	0.00	0.00	0.00	0.00	0.00	0.00	0.00	0.00
55	Programe finanțate din Fondul de Coeziune(FC), afarate cadrului financiar 2021-2027 (56.50)	0.00	0.00	0.00	0.00	0.00	0.00	0.00	0.00	0.00	0.00	0.00	0.00	0.00	0.00	0.00
56	Asistență tehnică în cadrul programelor operationale, altele decât Programul Operational Asistență Tehnică, afară de cadrului financiar 2021-2027 (56.56)	0.00	0.00	0.00	0.00	0.00	0.00	0.00	0.00	0.00	0.00	0.00	0.00	0.00	0.00	0.00
57	Programe finanțate din Fondul pentru o Tranziție Justă (FTJ), aferente cadrului financiar 2021- 2027 (56.51)	0.00	0.00	0.00	0.00	0.00	0.00	0.00	0.00	0.00	0.00	0.00	0.00	0.00	0.00	0.00
58	Programe instrumentul de asistență pentru prezervare (IPA III) (56.65)	0.00	0.00	0.00	0.00	0.00	0.00	0.00	0.00	0.00	0.00	0.00	0.00	0.00	0.00	0.00
59	Programe instrumentul de vecinătate, cooperare pentru dezvoltare și cooperare internațională - Europa globală (NDICI) (56.66)	0.00	0.00	0.00	0.00	0.00	0.00	0.00	0.00	0.00	0.00	0.00	0.00	0.00	0.00	0.00
60	Asistență Tehnică, afară de cadrului financiar 2021-2027 (56.55)	0.00	0.00	0.00	0.00	0.00	0.00	0.00	0.00	0.00	0.00	0.00	0.00	0.00	0.00	0.00
61	Cheltuieli aferente proiectelor de infrastructură de transport implementate în parteneriat (56.75)	0.00	0.00	0.00	0.00	0.00	0.00	0.00	0.00	0.00	0.00	0.00	0.00	0.00	0.00	0.00
62	Instrumentul de redresare al Uniunii Europene (EURI) (58.41)	0.00	0.00	0.00	0.00	0.00	0.00	0.00	0.00	0.00	0.00	0.00	0.00	0.00	0.00	0.00
63	Sume aferente contractelor de finanțare	0.00	0.00	0.00	0.00	0.00	0.00	0.00	0.00	0.00	0.00	0.00	0.00	0.00	0.00	0.00

Cod an d	Denumirea programului cu finantare UE / alti donatori	Plati efectuate in anul curent de la titlul 56 si 58	Din care:		Suma in curs de solictare la rambursare afacente cheltuielilor efectuate in anul curent	Suma solictate la rambursare afacente cheltuielilor efectuate in anul curent	Suma solictate la rambursare afacente cheltuielilor efectuate in anul curent	Suma rambursate in anul curent afacente cheltuielilor efectuate in anii anteriori	Suma rambursate afacente cheltuielilor efectuate in anul curent	Sume neautorizate de autoritatile de management afacente cheltuielilor efectuate in anii anteriori	Prafinitare dedusa din sumele solicitate la rambursare afacente cheltuielilor efectuate in anul curent	Sume rezultate din nereguli afacente cheltuielilor efectuate in anul curent si in anii anteriori	Din care: Suma rezultate din nereguli deduse din sumele solicitate la rambursare afacente cheltuielilor efectuate in anul curent			
			Plati efectuate pentru cota- parte FEN (alinea 02)	3=2-5										4	5=6+8+10+12+15	6
A	B	1	2	3=2-5	4	5=6+8+10+12+15	6	7	8	9	10	11	12	13	14	15
	incheiate in conditiile O.U.G. 109/2022, conform art.III din O.G 22/2023 (56.76)															
	Total (64=1+2+3+4+5+6+7+8 +9+10+11+12+14+15+ 16+17+18+19+20+21+2 2+23+24+25+26+27+2 8+29+30+31+32+33+34 +35+36+37+38+39+40 +41+42+43+44+45+46+ +50+51+52+53+54+55+ 56+57+58+59+60+61+6 2+63)	80.877.414,98	47.382.201,67	45.075.980,94	0,00	2.306.220,73	0,00	0,00	2.306.220,73	5.840.044,43	0,00	0,00	0,00	0,00	0,00	0,00
64																

SECTIUNEA B – C. Credite interne – Situatiia platilor efectuate si a sumelor declarate pentru cota parte aferenta cheltuielilor finantate din FEN postaderare

Cod an d	Denumirea programului cu finantare UE / alti donatori	Plati efectuate in anul curent de la titlul 56 si 58	Din care:		Suma in curs de solictare la rambursare afacente cheltuielilor efectuate in anul curent	Suma solictate la rambursare afacente cheltuielilor efectuate in anul curent	Suma solictate la rambursare afacente cheltuielilor efectuate in anul curent	Suma rambursate in anul curent afacente cheltuielilor efectuate in anii anteriori	Suma rambursate afacente cheltuielilor efectuate in anul curent	Sume neautorizate de autoritatile de management afacente cheltuielilor efectuate in anii anteriori	Prafinitare dedusa din sumele solicitate la rambursare afacente cheltuielilor efectuate in anul curent	Sume rezultate din nereguli afacente cheltuielilor efectuate in anul curent si in anii anteriori	Din care: Suma rezultate din nereguli deduse din sumele solicitate la rambursare afacente cheltuielilor efectuate in anul curent			
			Plati efectuate pentru cota- parte FEN (alinea 02)	3=2-5										4	5=6+8+10+12+15	6
A	B	1	2	3=2-5	4	5=6+8+10+12+15	6	7	8	9	10	11	12	13	14	15
1	Programe din Fondul European de Dezvoltare Regionala (FEDR) (56.01)	0,00	0,00	0,00	0,00	0,00	0,00	0,00	0,00	0,00	0,00	0,00	0,00	0,00	0,00	0,00
2	Programe din Fondul Social European (FSE) (56.02)	0,00	0,00	0,00	0,00	0,00	0,00	0,00	0,00	0,00	0,00	0,00	0,00	0,00	0,00	0,00
3	Programe din Fondul de Cozistune (FC) (56.03)	0,00	0,00	0,00	0,00	0,00	0,00	0,00	0,00	0,00	0,00	0,00	0,00	0,00	0,00	0,00
4	Programe din Fondul European Agricol de Dezvoltare Rurala (FEADR) (56.04)	0,00	0,00	0,00	0,00	0,00	0,00	0,00	0,00	0,00	0,00	0,00	0,00	0,00	0,00	0,00
5	Programe din Fondul European pentru Pescuit (FEPE) (56.05)	0,00	0,00	0,00	0,00	0,00	0,00	0,00	0,00	0,00	0,00	0,00	0,00	0,00	0,00	0,00
6	Programe din Fondul European de Garantie Agricola (FEGA) (56.06)	0,00	0,00	0,00	0,00	0,00	0,00	0,00	0,00	0,00	0,00	0,00	0,00	0,00	0,00	0,00
7	Programe instrumentul de Asistenta pentru Presedintie (IPA) (56.07)	0,00	0,00	0,00	0,00	0,00	0,00	0,00	0,00	0,00	0,00	0,00	0,00	0,00	0,00	0,00
8	Programe Instrumentul European de Vecinatate si Parteneriat (ENPI) (56.08)	0,00	0,00	0,00	0,00	0,00	0,00	0,00	0,00	0,00	0,00	0,00	0,00	0,00	0,00	0,00
9	Sume aferente Fondului European pentru Refugiatii (56.09)	0,00	0,00	0,00	0,00	0,00	0,00	0,00	0,00	0,00	0,00	0,00	0,00	0,00	0,00	0,00
10	Sume aferente Fondului	0,00	0,00	0,00	0,00	0,00	0,00	0,00	0,00	0,00	0,00	0,00	0,00	0,00	0,00	0,00

Cod ran d	Denumirea programului cu finantare UE/ alți donatori	Plati efectuate in anul curent de la titlul 56 si 58	Din care:		3=2-5	4	5=6+8+10+12+15	6	7	8	9	10	11	12	13	14	15
			Plati efectuate pentru coa- partea FEN (alinea 02)														
A	B	1	2														
	European de Returmare (56.10)																
11	Sume aferente Fondului European de Integritate a resortisantilor tarilor terte (56.11)	0,00	0,00	0,00	0,00	0,00	0,00	0,00	0,00	0,00	0,00	0,00	0,00	0,00	0,00	0,00	0,00
12	Sume aferente Fondului Frontierelor Externe (56.12)	0,00	0,00	0,00	0,00	0,00	0,00	0,00	0,00	0,00	0,00	0,00	0,00	0,00	0,00	0,00	0,00
14	Programe finantate din Facilitatea de Tranzitie (56.14)	0,00	0,00	0,00	0,00	0,00	0,00	0,00	0,00	0,00	0,00	0,00	0,00	0,00	0,00	0,00	0,00
15	Alte programe comunitare finantate in perioada 2007-2013 (56.15)	0,00	0,00	0,00	0,00	0,00	0,00	0,00	0,00	0,00	0,00	0,00	0,00	0,00	0,00	0,00	0,00
16	Alte facilitati si instrumente postaderare (56.16)	0,00	0,00	0,00	0,00	0,00	0,00	0,00	0,00	0,00	0,00	0,00	0,00	0,00	0,00	0,00	0,00
17	Mecanismul financiar SEE (56.17)	0,00	0,00	0,00	0,00	0,00	0,00	0,00	0,00	0,00	0,00	0,00	0,00	0,00	0,00	0,00	0,00
18	Mecanismul financiar norvegian (56.18)	0,00	0,00	0,00	0,00	0,00	0,00	0,00	0,00	0,00	0,00	0,00	0,00	0,00	0,00	0,00	0,00
19	Asistenta tehnica in cadru Programului Operational Asistenta Tehnica (56.19)	0,00	0,00	0,00	0,00	0,00	0,00	0,00	0,00	0,00	0,00	0,00	0,00	0,00	0,00	0,00	0,00
20	Asistenta tehnica in cadru programelor operationale, altele decat Programul Operational Asistenta Tehnica (56.20)	0,00	0,00	0,00	0,00	0,00	0,00	0,00	0,00	0,00	0,00	0,00	0,00	0,00	0,00	0,00	0,00
21	Programul de cooperare elvetiano-roman vizand reducerea disparitatilor economice si sociale din cadru Uniunii Europene extinse (56.25)	0,00	0,00	0,00	0,00	0,00	0,00	0,00	0,00	0,00	0,00	0,00	0,00	0,00	0,00	0,00	0,00
22	Fondul European de Ajutare la Globalizare (56.26)	0,00	0,00	0,00	0,00	0,00	0,00	0,00	0,00	0,00	0,00	0,00	0,00	0,00	0,00	0,00	0,00
23	Asistenta tehnica pentru mecanismele financiare SEE (56.27)	0,00	0,00	0,00	0,00	0,00	0,00	0,00	0,00	0,00	0,00	0,00	0,00	0,00	0,00	0,00	0,00
24	Fondul national pentru relatii bilaterale aferent mecanismelor financiare SEE (56.28)	0,00	0,00	0,00	0,00	0,00	0,00	0,00	0,00	0,00	0,00	0,00	0,00	0,00	0,00	0,00	0,00
25	Sume Aferente Fondului de Solidaritate al Uniunii Europene (56.40)	0,00	0,00	0,00	0,00	0,00	0,00	0,00	0,00	0,00	0,00	0,00	0,00	0,00	0,00	0,00	0,00
26	Fondul de ajutor destinat celor mai defavorizate persoane (58.06)	0,00	0,00	0,00	0,00	0,00	0,00	0,00	0,00	0,00	0,00	0,00	0,00	0,00	0,00	0,00	0,00
27	Fondul pentru azil, migratie si integrare (FAMI) (58.07)	0,00	0,00	0,00	0,00	0,00	0,00	0,00	0,00	0,00	0,00	0,00	0,00	0,00	0,00	0,00	0,00
28	Fondul pentru securitate interna (FSI) (58.08)	0,00	0,00	0,00	0,00	0,00	0,00	0,00	0,00	0,00	0,00	0,00	0,00	0,00	0,00	0,00	0,00
29	Asistenta tehnica pentru fondurile in domeniul afacerilor interne (58.09)	0,00	0,00	0,00	0,00	0,00	0,00	0,00	0,00	0,00	0,00	0,00	0,00	0,00	0,00	0,00	0,00
30	Alte programe comunitare	0,00	0,00	0,00	0,00	0,00	0,00	0,00	0,00	0,00	0,00	0,00	0,00	0,00	0,00	0,00	0,00

Cod ran d	Denumirea programului cu finantare UE/ alti donatori	Plati efectuate in anul curent de la titlul 56 si 58	Din care:		Suma in curs de solicitare la rambursare in anul curent aferte cheltuielilor efectuate in anul anterior	Suma in curs de solicitare la rambursare in anul curent aferte cheltuielilor efectuate in anii anteriori	Suma solicitate la rambursare aferte cheltuielilor efectuate in anul curent aferte cheltuielilor efectuate in anii anteriori	Suma solicitate la rambursare aferte cheltuielilor efectuate in anul curent aferte cheltuielilor efectuate in anii anteriori	Suma rambursate in anul curent aferte cheltuielilor efectuate in anul curent aferte cheltuielilor efectuate in anii anteriori	Suma rambursate aferte cheltuielilor efectuate in anul curent aferte cheltuielilor efectuate in anii anteriori	Suma neautorizate de autoritatile de management aferte cheltuielilor efectuate in anul curent aferte cheltuielilor efectuate in anii anteriori	Prafinitare dedusa din sumele solicitate la rambursare aferte cheltuielilor efectuate in anul curent aferte cheltuielilor efectuate in anii anteriori	Prafinitare dedusa din sumele solicitate la rambursare aferte cheltuielilor efectuate in anul curent aferte cheltuielilor efectuate in anii anteriori	Sume rezultate din nereguli aferte cheltuielilor efectuate in anul curent si in a nu anteriori	Din care: Suma rezultate din nereguli deduse din sumele solicitate la rambursare aferte cheltuielilor efectuate in anul curent
			1	2											
A	finantare in perioada 2014-2020 (58.15)														
31	Alte facilitati si instrumente postaderare (58.16)	0,00	0,00	0,00	0,00	0,00	0,00	0,00	0,00	0,00	0,00	0,00	0,00	0,00	0,00
32	Programe din Fondul European de Dezvoltare Regională (FEDR) (58.01)	3.203.661,43	5.337,37	5.337,37	0,00	0,00	0,00	0,00	0,00	0,00	0,00	0,00	0,00	0,00	0,00
33	Programe din Fondul Social European (FSE) (58.02)	0,00	0,00	0,00	0,00	0,00	0,00	0,00	0,00	0,00	0,00	0,00	0,00	0,00	0,00
34	Programe din Fondul de Coeziune (FC) (58.03)	0,00	0,00	0,00	0,00	0,00	0,00	0,00	0,00	0,00	0,00	0,00	0,00	0,00	0,00
35	Programe din Fondul European Agricol de Dezvoltare Rurală (FEADR) (58.04)	0,00	0,00	0,00	0,00	0,00	0,00	0,00	0,00	0,00	0,00	0,00	0,00	0,00	0,00
36	Programul din Fondul European pentru Pescuit si Afaceri Maritime (FEPAAM) (58.05)	0,00	0,00	0,00	0,00	0,00	0,00	0,00	0,00	0,00	0,00	0,00	0,00	0,00	0,00
37	Programe instrumentul de Asistență pentru Presedare (IPA II) (58.11)	0,00	0,00	0,00	0,00	0,00	0,00	0,00	0,00	0,00	0,00	0,00	0,00	0,00	0,00
38	Programe instrumentul European de Vecinătate (ENI) (58.12)	0,00	0,00	0,00	0,00	0,00	0,00	0,00	0,00	0,00	0,00	0,00	0,00	0,00	0,00
39	Fondul European de Garantare Agricolă (FEAGA) (58.13)	0,00	0,00	0,00	0,00	0,00	0,00	0,00	0,00	0,00	0,00	0,00	0,00	0,00	0,00
40	Asistență tehnică în cadru Programului Operațional Asistență Tehnică (58.14)	0,00	0,00	0,00	0,00	0,00	0,00	0,00	0,00	0,00	0,00	0,00	0,00	0,00	0,00
41	Asistență tehnică în cadru programelor operaționale, altele decât Programul Operațional Asistență Tehnică (58.17)	0,00	0,00	0,00	0,00	0,00	0,00	0,00	0,00	0,00	0,00	0,00	0,00	0,00	0,00
42	Mecanismul pentru Interconectarea Europei (58.30)	0,00	0,00	0,00	0,00	0,00	0,00	0,00	0,00	0,00	0,00	0,00	0,00	0,00	0,00
43	Mecanismele financiare Spaziul Economic European si Norvegian 2014-2021 (58.31)	0,00	0,00	0,00	0,00	0,00	0,00	0,00	0,00	0,00	0,00	0,00	0,00	0,00	0,00
44	Fondul pentru relatii bilaterale aferent Mecanismelor financiare Spaziul Economic European si Norvegian 2014-2021 (58.32)	0,00	0,00	0,00	0,00	0,00	0,00	0,00	0,00	0,00	0,00	0,00	0,00	0,00	0,00
45	Asistență tehnică afereții Mecanismelor financiare Spaziul Economic European si Norvegian 2014-2021	0,00	0,00	0,00	0,00	0,00	0,00	0,00	0,00	0,00	0,00	0,00	0,00	0,00	0,00

Cod ran d	Denumirea programului cu finantare UE / alti donatori	Plati efectuate in anul curent de la titlul 56 si 58	Din care:		Sume in curs de solicitare la rambursare afacente cheltuielilor efectuate in anul curent	Sume in curs de solicitare la rambursare afacente cheltuielilor efectuate in anii anteriori	Sume rambursate afacente cheltuielilor efectuate in anul curent	Sume rambursate afacente cheltuielilor efectuate in anii anteriori	Sume neautorizate de management afacente cheltuielilor efectuate in anul curent	Sume neautorizate de management afacente cheltuielilor efectuate in anii anteriori	Prestantare dedusa din sumele rambursate afacente cheltuielilor efectuate in anul curent	Prestantare dedusa din sumele rambursate afacente cheltuielilor efectuate in anii anteriori	Sume rezultate din nereguli afacente efectuate in anul curent si in aiii anteriori	Sume rezultate din nereguli afacente deduse din sumele solicitate la rambursare afacente cheltuielilor efectuate in anul curent
			1	2										
A	B													
46	Program finantate din Fondul Social European Plus (FSE+), aferente cadrelor financiare 2021- 2027 (56.49)	0,00	0,00	0,00	0,00	0,00	0,00	0,00	0,00	0,00	0,00	0,00	0,00	
50	Fondul pentru azil, migratie si integrare 2021-2027 (FAMI) (56.58)	0,00	0,00	0,00	0,00	0,00	0,00	0,00	0,00	0,00	0,00	0,00	0,00	
51	Fondul pentru securitate internă 2021-2027 (FSI) (56.59)	0,00	0,00	0,00	0,00	0,00	0,00	0,00	0,00	0,00	0,00	0,00	0,00	
52	Instrumentul de sprijin financiar pentru managementul fondurilor si politica de vizite 2021-2027 (IMFV) (56.60)	0,00	0,00	0,00	0,00	0,00	0,00	0,00	0,00	0,00	0,00	0,00	0,00	
53	Asistență tehnică pentru fondurile în domeniul afacerilor interne 2021- 2027 (56.61)	0,00	0,00	0,00	0,00	0,00	0,00	0,00	0,00	0,00	0,00	0,00	0,00	
54	Program finantate din Fondul European de Dezvoltare Regională (FEDR), aferente cadrelor financiare 2021-2027 (56.48)	0,00	0,00	0,00	0,00	0,00	0,00	0,00	0,00	0,00	0,00	0,00	0,00	
55	Program finantate din Fondul de Coeziune(FC), afacente cadrelor financiare 2021-2027 (56.50)	0,00	0,00	0,00	0,00	0,00	0,00	0,00	0,00	0,00	0,00	0,00	0,00	
56	Asistență tehnică în cadrul programelor operationale, altele decât Programul Operational Asistență Tehnică, afacente cadrelor financiare 2021-2027 (56.56)	0,00	0,00	0,00	0,00	0,00	0,00	0,00	0,00	0,00	0,00	0,00	0,00	
57	Program finantate din Fondul pentru o Tranziție Justă (FTJ), aferente cadrelor financiare 2021- 2027 (56.51)	0,00	0,00	0,00	0,00	0,00	0,00	0,00	0,00	0,00	0,00	0,00	0,00	
58	Program instrumentul de asistență pentru prenderare (IPA III) (56.65)	0,00	0,00	0,00	0,00	0,00	0,00	0,00	0,00	0,00	0,00	0,00	0,00	
59	Program instrumentul de vechitate, cooperare pentru dezvoltare și cooperare internațională - Europa globală (NDICI) (56.66)	0,00	0,00	0,00	0,00	0,00	0,00	0,00	0,00	0,00	0,00	0,00	0,00	
60	Asistență Tehnică, afacente cadrelor financiare 2021-2027 (56.55)	0,00	0,00	0,00	0,00	0,00	0,00	0,00	0,00	0,00	0,00	0,00	0,00	

Cod ran d	Denumirea programului cu finantare UE/ alti donatori	Plati efectuate in anul curent de la titlul 56 si 58	Din care:		Sume in curs de rambursare afacente efectuate in anul curent	Sume solicitate la rambursare afacente efectuate in anul curent	Sume solicitate la rambursare afacente efectuate in anul curent	Sume solicitate la rambursare afacente efectuate in anul curent	Sume rambursate in anul curent efectuate in anii anteriori	Sume neautorizate de management afacente efectuate in anii anteriori	Prefinantare dedusa din sumele solicitate la rambursare afacente efectuate in anul curent	Sume rezultate din nereguli afacente efectuate in anul curent si in anii anteriori	Din care: Suma rezultate din nereguli deduse din sumele solicitate la rambursare afacente efectuate in cheltuielilor realizate in anul curent												
			Plati efectuate pentru cota- partea FEN (alineat 02)	2										3=2-5	4	5=6+8+10+12+15	6	7	8	9	10	11	12	13	14
A	B	1	0,00	0,00	0,00	0,00	0,00	0,00	0,00	0,00	0,00	0,00	0,00	0,00	0,00	0,00	0,00	0,00	0,00	0,00	0,00	0,00	0,00	0,00	
61	Cheltuieli aferente proiectelor de infrastructură de transport implementate în parteneriat (56.75)	0,00	0,00	0,00	0,00	0,00	0,00	0,00	0,00	0,00	0,00	0,00	0,00	0,00	0,00	0,00	0,00	0,00	0,00	0,00	0,00	0,00	0,00	0,00	0,00
62	Instrumentului de redresare al Uniunii Europene (EUR) (58.41)	0,00	0,00	0,00	0,00	0,00	0,00	0,00	0,00	0,00	0,00	0,00	0,00	0,00	0,00	0,00	0,00	0,00	0,00	0,00	0,00	0,00	0,00	0,00	0,00
63	Sume aferente contractelor de finantare incheiate în conditiile O.U.G. 109/2022. conform art.III din O.G 22/2023 (56.76)	0,00	0,00	0,00	0,00	0,00	0,00	0,00	0,00	0,00	0,00	0,00	0,00	0,00	0,00	0,00	0,00	0,00	0,00	0,00	0,00	0,00	0,00	0,00	0,00
64	Total (64=1+2+3+4+5+6+7+8 +9+10+11+12+14+15+ 16+17+18+19+20+21+2 2+23+24+25+26+27+2 8+29+30+31+32+33+34 +35+36+37+38+39+40 +41+42+43+44+45+46? +50+51+52+53+54+55+ 56+57+58+59+60+61+6 2+63)	3.203.661,43	5.337,37	5.337,37	0,00	0,00	0,00	0,00	0,00	0,00	0,00	0,00	0,00	0,00	0,00	0,00	0,00	0,00	0,00	0,00	0,00	0,00	0,00	0,00	0,00

SECTIUNEA B – E. Activitati finantate integral din venituri proprii – Situatia platilor efectuate si a sumelor declarate pentru cota parte aferenta cheltuielilor finantate din FEN postaderare

Cod ran d	Denumirea programului cu finantare UE/ alti donatori	Plati efectuate in anul curent de la titlul 56 si 58	Din care:		Sume in curs de rambursare afacente efectuate in anul curent	Sume solicitate la rambursare afacente efectuate in anul curent	Sume solicitate la rambursare afacente efectuate in anul curent	Sume solicitate la rambursare afacente efectuate in anul curent	Sume rambursate in anul curent efectuate in anii anteriori	Sume neautorizate de management afacente efectuate in anii anteriori	Prefinantare dedusa din sumele solicitate la rambursare afacente efectuate in anul curent	Sume rezultate din nereguli afacente efectuate in anul curent si in anii anteriori	Din care: Suma rezultate din nereguli deduse din sumele solicitate la rambursare afacente efectuate in cheltuielilor realizate in anul curent											
			Plati efectuate pentru cota- partea FEN (alineat 02)	2										3=2-5	4	5=6+8+10+12+15	6	7	8	9	10	11	12	13
A	B	1	0,00	0,00	0,00	0,00	0,00	0,00	0,00	0,00	0,00	0,00	0,00	0,00	0,00	0,00	0,00	0,00	0,00	0,00	0,00	0,00	0,00	0,00
1	Programe din Fondul European de Dezvoltare Regionala (FEDR) (56.01)	0,00	0,00	0,00	0,00	0,00	0,00	0,00	0,00	0,00	0,00	0,00	0,00	0,00	0,00	0,00	0,00	0,00	0,00	0,00	0,00	0,00	0,00	0,00
2	Programe din Fondul Social European (FSE) (56.02)	0,00	0,00	0,00	0,00	0,00	0,00	0,00	0,00	0,00	0,00	0,00	0,00	0,00	0,00	0,00	0,00	0,00	0,00	0,00	0,00	0,00	0,00	0,00
3	Programe din Fondul de Coeziune (FC) (56.03)	0,00	0,00	0,00	0,00	0,00	0,00	0,00	0,00	0,00	0,00	0,00	0,00	0,00	0,00	0,00	0,00	0,00	0,00	0,00	0,00	0,00	0,00	0,00
4	Programe din Fondul European Agricol de Dezvoltare Rurala (FEADR) (56.04)	0,00	0,00	0,00	0,00	0,00	0,00	0,00	0,00	0,00	0,00	0,00	0,00	0,00	0,00	0,00	0,00	0,00	0,00	0,00	0,00	0,00	0,00	0,00
5	Programe din Fondul European pentru Pescuit (FEP) (56.05)	0,00	0,00	0,00	0,00	0,00	0,00	0,00	0,00	0,00	0,00	0,00	0,00	0,00	0,00	0,00	0,00	0,00	0,00	0,00	0,00	0,00	0,00	0,00
6	Programe din Fondul European de Garantie Agricola (FEGA) (56.06)	0,00	0,00	0,00	0,00	0,00	0,00	0,00	0,00	0,00	0,00	0,00	0,00	0,00	0,00	0,00	0,00	0,00	0,00	0,00	0,00	0,00	0,00	0,00
7	Programe instrumentul de	0,00	0,00	0,00	0,00	0,00	0,00	0,00	0,00	0,00	0,00	0,00	0,00	0,00	0,00	0,00	0,00	0,00	0,00	0,00	0,00	0,00	0,00	0,00

Cod an d	Denumirea programului cu finantare UE / alti donatori	Plati efectuate in anul curent de la titlul 56 si 58	Din care:		Sume in curs de solicitare la rambursare in anul curent afacente cheltuielilor efectuate in anul anteriori	Sume solicitate la rambursare afacente cheltuielilor efectuate in anul curent	Sume solicitate la rambursare afacente cheltuielilor efectuate in anul curent afacente cheltuielilor efectuate in anul anteriori	Sume rambursate afacente cheltuielilor efectuate in anul curent	Sume rambursate in anul curent afacente cheltuielilor efectuate in anul anteriori	Sume neautorizate de management afacente cheltuielilor efectuate in anul curent	Sume neautorizate de management afacente cheltuielilor efectuate in anul anteriori	Prefinantare dedusa din sumele rambursate afacente cheltuielilor efectuate in anul curent	Prefinantare dedusa din sumele rambursate afacente cheltuielilor efectuate in anul anteriori	Sume rezultate din nereguli afacente cheltuielilor efectuate in anul curent si in a nui anteriori	Din care: Sume rezultate din nereguli deduse din sumele solicitate la rambursare afacente cheltuielilor efectuate in anul curent
			1	2											
A	B														
	Asistenta pentru Prederare (IPA) (56.07)														
8	Programe Instrumentul European de Vecinatate si Parteneriat (ENPI) (56.08)	0.00	0.00	0.00	0.00	0.00	0.00	0.00	0.00	0.00	0.00	0.00	0.00	0.00	0.00
9	Sume aferente Fondului European pentru Refugiati (56.09)	0.00	0.00	0.00	0.00	0.00	0.00	0.00	0.00	0.00	0.00	0.00	0.00	0.00	0.00
10	Sume aferente Fondului European de Retunare (56.10)	0.00	0.00	0.00	0.00	0.00	0.00	0.00	0.00	0.00	0.00	0.00	0.00	0.00	0.00
11	Sume aferente Fondului European de Inegrare a resortisantilor tarilor terte (56.11)	0.00	0.00	0.00	0.00	0.00	0.00	0.00	0.00	0.00	0.00	0.00	0.00	0.00	0.00
12	Sume aferente Fondului Frontierelor Externe (56.12)	0.00	0.00	0.00	0.00	0.00	0.00	0.00	0.00	0.00	0.00	0.00	0.00	0.00	0.00
14	Programe finantate din Facilitatea de Tranzitie (56.14)	0.00	0.00	0.00	0.00	0.00	0.00	0.00	0.00	0.00	0.00	0.00	0.00	0.00	0.00
15	Alte programe comunitare finantate in perioada 2007-2013 (56.15)	0.00	0.00	0.00	0.00	0.00	0.00	0.00	0.00	0.00	0.00	0.00	0.00	0.00	0.00
16	Alte facilitati si instrumente postaderare (56.16)	0.00	0.00	0.00	0.00	0.00	0.00	0.00	0.00	0.00	0.00	0.00	0.00	0.00	0.00
17	Mecanismul financiar SEE (56.17)	0.00	0.00	0.00	0.00	0.00	0.00	0.00	0.00	0.00	0.00	0.00	0.00	0.00	0.00
18	Mecanismul financiar norvegian (56.18)	0.00	0.00	0.00	0.00	0.00	0.00	0.00	0.00	0.00	0.00	0.00	0.00	0.00	0.00
19	Asistenta tehnica in cadrul Programului Operational Asistenta Tehnica (56.19)	0.00	0.00	0.00	0.00	0.00	0.00	0.00	0.00	0.00	0.00	0.00	0.00	0.00	0.00
20	Asistenta tehnica in cadrul programelor operationale, altele decat Programul Operational Asistenta Tehnica (56.20)	0.00	0.00	0.00	0.00	0.00	0.00	0.00	0.00	0.00	0.00	0.00	0.00	0.00	0.00
21	Programul de cooperare elvetiano-roman privind reducerea disparitatilor economice si sociale din cadrul Uniunii Europene extinse (56.25)	0.00	0.00	0.00	0.00	0.00	0.00	0.00	0.00	0.00	0.00	0.00	0.00	0.00	0.00
22	Fondul European de Ajustare la Globalizare (56.26)	0.00	0.00	0.00	0.00	0.00	0.00	0.00	0.00	0.00	0.00	0.00	0.00	0.00	0.00
23	Asistenta tehnica pentru mecanismele financiare SEE (56.27)	0.00	0.00	0.00	0.00	0.00	0.00	0.00	0.00	0.00	0.00	0.00	0.00	0.00	0.00
24	Fondul national pentru relatii bilaterale aferent mecanismelor financiare SEE (56.28)	0.00	0.00	0.00	0.00	0.00	0.00	0.00	0.00	0.00	0.00	0.00	0.00	0.00	0.00
25	Sume Aferente Fondului de Solidaritate al Uniunii Europene (56.40)	0.00	0.00	0.00	0.00	0.00	0.00	0.00	0.00	0.00	0.00	0.00	0.00	0.00	0.00
26	Fondul de ajutor destinat celor mai defavorizate	0.00	0.00	0.00	0.00	0.00	0.00	0.00	0.00	0.00	0.00	0.00	0.00	0.00	0.00

Cod an d	Denumirea programului cu finantare UE/ alți donatori	Plati efectuate in anul curent de la titlul 56 si 58	Din care:		4	5=6+8+10+12+13	6	7	8	9	10	11	12	13	14	15
			Plati efectuate pentru coa- partea FEN (alineat 02)	Suma in curs de rambursare afacente cheltuielilor efectuate in anul curent												
A	B	1	2	3=2-5	4	5=6+8+10+12+13	6	7	8	9	10	11	12	13	14	15
27	persoane (58.06) Fondul pentru azil, migratie si integrare (FAMI) (58.07)	0,00	0,00	0,00	0,00	0,00	0,00	0,00	0,00	0,00	0,00	0,00	0,00	0,00	0,00	0,00
28	Fondul pentru securitate internă (FSI) (58.08)	0,00	0,00	0,00	0,00	0,00	0,00	0,00	0,00	0,00	0,00	0,00	0,00	0,00	0,00	0,00
29	Asistenta tehnica pentru fondurile in domeniul afacerilor interne (58.09)	0,00	0,00	0,00	0,00	0,00	0,00	0,00	0,00	0,00	0,00	0,00	0,00	0,00	0,00	0,00
30	Alte programe comunitare finantate in perioada 2014-2020 (58.15)	0,00	0,00	0,00	0,00	0,00	0,00	0,00	0,00	0,00	0,00	0,00	0,00	0,00	0,00	0,00
31	Alte facilitati si instrumente postaderare (58.16)	0,00	0,00	0,00	0,00	0,00	0,00	0,00	0,00	0,00	0,00	0,00	0,00	0,00	0,00	0,00
32	Programe din Fondul European de Dezvoltare Regională (FEDR) (58.01)	0,00	0,00	0,00	0,00	0,00	0,00	0,00	0,00	0,00	0,00	0,00	0,00	0,00	0,00	0,00
33	Programe din Fondul Social European (FSE) (58.02)	0,00	0,00	0,00	0,00	0,00	0,00	0,00	0,00	0,00	0,00	0,00	0,00	0,00	0,00	0,00
34	Programe din Fondul de Coeziune (FC) (58.03)	0,00	0,00	0,00	0,00	0,00	0,00	0,00	0,00	0,00	0,00	0,00	0,00	0,00	0,00	0,00
35	Programe din Fondul European Agricol de Dezvoltare Rurală (FEADR) (58.04)	0,00	0,00	0,00	0,00	0,00	0,00	0,00	0,00	0,00	0,00	0,00	0,00	0,00	0,00	0,00
36	Programul din Fondul European pentru Pescuit si Afaceri Maritime (FEPM) (58.05)	0,00	0,00	0,00	0,00	0,00	0,00	0,00	0,00	0,00	0,00	0,00	0,00	0,00	0,00	0,00
37	Programe instrumentale de Asistență pentru Preaderare (IPA II) (58.11)	0,00	0,00	0,00	0,00	0,00	0,00	0,00	0,00	0,00	0,00	0,00	0,00	0,00	0,00	0,00
38	Programe instrumentale European de Vecinătate (ENI) (58.12)	0,00	0,00	0,00	0,00	0,00	0,00	0,00	0,00	0,00	0,00	0,00	0,00	0,00	0,00	0,00
39	Fondul European de Garantare Agricolă (FEAGA) (58.13)	0,00	0,00	0,00	0,00	0,00	0,00	0,00	0,00	0,00	0,00	0,00	0,00	0,00	0,00	0,00
40	Asistență tehnică în cadru Programului Operational Asistență Tehnică (58.14)	0,00	0,00	0,00	0,00	0,00	0,00	0,00	0,00	0,00	0,00	0,00	0,00	0,00	0,00	0,00
41	Asistență tehnică în cadru programelor operationale, altele decât Programul Operațional Asistență Tehnică (58.17)	0,00	0,00	0,00	0,00	0,00	0,00	0,00	0,00	0,00	0,00	0,00	0,00	0,00	0,00	0,00
42	Mecanismul pentru Interconectarea Europei (58.50)	0,00	0,00	0,00	0,00	0,00	0,00	0,00	0,00	0,00	0,00	0,00	0,00	0,00	0,00	0,00
43	Mecanismele financiare Spatiul Economic European și Norwegian 2014-2021 (58.3.1)	0,00	0,00	0,00	0,00	0,00	0,00	0,00	0,00	0,00	0,00	0,00	0,00	0,00	0,00	0,00
44	Fondul pentru relații	0,00	0,00	0,00	0,00	0,00	0,00	0,00	0,00	0,00	0,00	0,00	0,00	0,00	0,00	0,00

Cod ran d	Denumirea programului cu finanțare UE / alți donatori	Plati efectuate in anul curent de la titlul 56 si 58	Din care:		3=2-5	4	5=6+8+10+12+15	6	7	8	9	10	11	12	13	14	15
			Plati efectuate pentru cota- parte FEN (alineat 02)														
A	B	1	2		3=2-5	4	5=6+8+10+12+15	6	7	8	9	10	11	12	13	14	15
	Bilaterale aferent Mecanismelor financiare Spatiul Economic European si Norvegian 2014-2021 (58.32)																
45	Asistență tehnică aferență Mecanismelor financiare Spațiul Economic European si Norvegian 2014-2021 (58.33)	0,00	0,00	0,00	0,00	0,00	0,00	0,00	0,00	0,00	0,00	0,00	0,00	0,00	0,00	0,00	0,00
46	Programe finanțate din Fondul Social European Plus (FSE+), aferente cadrelor financiare 2021- 2027 (56.49)	0,00	0,00	0,00	0,00	0,00	0,00	0,00	0,00	0,00	0,00	0,00	0,00	0,00	0,00	0,00	0,00
50	Fondul pentru azil, migrație și integrare 2021-2027 (FAMI) (56.58)	0,00	0,00	0,00	0,00	0,00	0,00	0,00	0,00	0,00	0,00	0,00	0,00	0,00	0,00	0,00	0,00
51	Fondul pentru securitate internă 2021-2027 (FSI) (56.59)	0,00	0,00	0,00	0,00	0,00	0,00	0,00	0,00	0,00	0,00	0,00	0,00	0,00	0,00	0,00	0,00
52	Instrumentul de sprijin financiar pentru managementul frontierelor și politica de vize 2021-2027 (IMFV) (56.60)	0,00	0,00	0,00	0,00	0,00	0,00	0,00	0,00	0,00	0,00	0,00	0,00	0,00	0,00	0,00	0,00
53	Asistență tehnică pentru fondurile în domeniul afacerilor interne 2021- 2027 (56.61)	0,00	0,00	0,00	0,00	0,00	0,00	0,00	0,00	0,00	0,00	0,00	0,00	0,00	0,00	0,00	0,00
54	Programe finanțate din Fondul European de Dezvoltare Regională (FEDR), aferente cadrului financiar 2021-2027 (56.48)	0,00	0,00	0,00	0,00	0,00	0,00	0,00	0,00	0,00	0,00	0,00	0,00	0,00	0,00	0,00	0,00
55	Programe finanțate din Fondul de Coeziune(FC), aferente cadrului financiar 2021-2027 (56.50)	0,00	0,00	0,00	0,00	0,00	0,00	0,00	0,00	0,00	0,00	0,00	0,00	0,00	0,00	0,00	0,00
56	Asistență tehnică în cadrul programelor operationale, altele decât Programul Operațional Asistență Tehnică, aferență cadrului financiar 2021-2027 (56.56)	0,00	0,00	0,00	0,00	0,00	0,00	0,00	0,00	0,00	0,00	0,00	0,00	0,00	0,00	0,00	0,00
57	Programe finanțate din Fondul pentru o Tranziție Justă (FTJ), aferente cadrului financiar 2021- 2027 (56.51)	0,00	0,00	0,00	0,00	0,00	0,00	0,00	0,00	0,00	0,00	0,00	0,00	0,00	0,00	0,00	0,00
58	Programe instrumentul de asistență pentru preederae (IPA III) (56.65)	0,00	0,00	0,00	0,00	0,00	0,00	0,00	0,00	0,00	0,00	0,00	0,00	0,00	0,00	0,00	0,00
59	Programe instrumentul de	0,00	0,00	0,00	0,00	0,00	0,00	0,00	0,00	0,00	0,00	0,00	0,00	0,00	0,00	0,00	0,00

Cod an d	Denumirea programului cu finantare UE / alti donatori	Plati efectuate in anul curent de la titlul 56 si 58	Din care:		Sume in curs de solictare la rambursare in anul curent aferente cheltuielilor efectuate in anii anteriori	Sume solictate la rambursare aferente cheltuielilor efectuate in anul curent de autorizare	Sume rambursate in anul curent aferente cheltuielilor efectuate in anii anteriori	Sume neautorizate de autoritate de management aferente cheltuielilor efectuate in anii anteriori	Prefinantare dedusa din sumele rambursate aferente cheltuielilor efectuate in anul curent	Prefinantare dedusa din sumele rambursate aferente cheltuielilor efectuate in anii anteriori	Sume rezultate din nereguli deduse din sumele solictate la rambursare aferente cheltuielilor efectuate in anul curent si in anii anteriori	Din care: Sume rezultate din nereguli deduse din sumele solictate la rambursare aferente cheltuielilor efectuate in anul curent					
			Plati efectuate pentru partea FEN (alineat 02)	Plati efectuate pentru coa-partea FEN (alineat 02)													
A	B	1	2	3=2-5	4	5=6+8+10+12+15	6	7	8	9	10	11	12	13	14	15	
60	vecinătate, cooperare pentru dezvoltare și cooperare internațională - Europa globală (NDICI) (56.66) Asistență Tehnică, aferență cadrului financiar 2021-2027 (56.55)	0,00	0,00	0,00	0,00	0,00	0,00	0,00	0,00	0,00	0,00	0,00	0,00	0,00	0,00	0,00	
61	Cheltuieli aferente proiectelor de infrastructură de transport implementate în parteneriat (56.75)	0,00	0,00	0,00	0,00	0,00	0,00	0,00	0,00	0,00	0,00	0,00	0,00	0,00	0,00	0,00	
62	Instrumentul de redresare al Uniunii Europene (EUR) (58.41)	0,00	0,00	0,00	0,00	0,00	0,00	0,00	0,00	0,00	0,00	0,00	0,00	0,00	0,00	0,00	
63	Sume aferente contractelor de finantare incheiate în condițiile O.U.G. 109/2022, conform art III din O.G 22/2023 (56.76)	0,00	0,00	0,00	0,00	0,00	0,00	0,00	0,00	0,00	0,00	0,00	0,00	0,00	0,00	0,00	
64	Total (64=1+2+3+4+5+6+7+8 +9+10+11+12+14+15+16+17+18+19+20+21+22 +23+24+25+26+27+28 +29+30+31+32+33+34 +35+36+37+38+39+40 +41+42+43+44+45+46+50+51+52+53+54+55+56+57+58+59+60+61+62+63)	0,00	0,00	0,00	0,00	0,00	0,00	0,00	0,00	0,00	0,00	0,00	0,00	0,00	0,00	0,00	0,00

SECȚIUNEA B – F. Integral venituri proprii – Situația platilor efectuate și a sumelor declarate pentru cota parte aferenta cheltuielilor finantate din FEN postaderare


Cod an d	Denumirea programului cu finantare UE / alti donatori	Plati efectuate in anul curent de la titlul 56 si 58	Din care:		Sume in curs de solictare la rambursare in anul curent aferente cheltuielilor efectuate in anii anteriori	Sume solictate la rambursare aferente cheltuielilor efectuate in anul curent de autorizare	Sume rambursate in anul curent aferente cheltuielilor efectuate in anii anteriori	Sume neautorizate de autoritate de management aferente cheltuielilor efectuate in anii anteriori	Prefinantare dedusa din sumele rambursate aferente cheltuielilor efectuate in anul curent	Prefinantare dedusa din sumele rambursate aferente cheltuielilor efectuate in anii anteriori	Sume rezultate din nereguli deduse din sumele solictate la rambursare aferente cheltuielilor efectuate in anul curent si in anii anteriori	Din care: Sume rezultate din nereguli deduse din sumele solictate la rambursare aferente cheltuielilor efectuate in anul curent				
			Plati efectuate pentru partea FEN (alineat 02)	Plati efectuate pentru coa-partea FEN (alineat 02)												
A	B	1	2	3=2-5	4	5=6+8+10+12+15	6	7	8	9	10	11	12	13	14	15
1	Programe din Fondul European de Dezvoltare Regională (FEDR) (56.01)	0,00	0,00	0,00	0,00	0,00	0,00	0,00	0,00	0,00	0,00	0,00	0,00	0,00	0,00	0,00
2	Programe din Fondul Social European (FSE) (56.02)	0,00	0,00	0,00	0,00	0,00	0,00	0,00	0,00	0,00	0,00	0,00	0,00	0,00	0,00	0,00
3	Programe din Fondul de Coeziune (FC) (56.03)	0,00	0,00	0,00	0,00	0,00	0,00	0,00	0,00	0,00	0,00	0,00	0,00	0,00	0,00	0,00
4	Programe din Fondul	0,00	0,00	0,00	0,00	0,00	0,00	0,00	0,00	0,00	0,00	0,00	0,00	0,00	0,00	0,00


Cod an d	Denumirea programului cu finantare UE/ alii donatori	Plati efectuate in anul curent de la titlul 56 si 58	Din care:		3=2-5	4	5=6+8+10+12+15	6	7	8	9	10	11	12	13	14	15
			Plati efectuate pentru cota- partie FEN (alineat 02)														
A	B	1	2														
	European Agricol de Dezvoltare Rurala (FEADR) (56.04)																
5	Programa din Fondul European pentru Pescuit (FEP) (56.05)	0.00	0.00	0.00	0.00	0.00	0.00	0.00	0.00	0.00	0.00	0.00	0.00	0.00	0.00	0.00	0.00
6	Programa din Fondul European de Garantie Agricola (FEGA) (56.06)	0.00	0.00	0.00	0.00	0.00	0.00	0.00	0.00	0.00	0.00	0.00	0.00	0.00	0.00	0.00	0.00
7	Programa Instrumentul de Asistenta pentru Presederea (IPA) (56.07)	0.00	0.00	0.00	0.00	0.00	0.00	0.00	0.00	0.00	0.00	0.00	0.00	0.00	0.00	0.00	0.00
8	Programa Instrumentul European de Vecinatate si Parteneriat (ENPI) (56.08)	0.00	0.00	0.00	0.00	0.00	0.00	0.00	0.00	0.00	0.00	0.00	0.00	0.00	0.00	0.00	0.00
9	Sume aferente Fondului European pentru Refugiatii (56.09)	0.00	0.00	0.00	0.00	0.00	0.00	0.00	0.00	0.00	0.00	0.00	0.00	0.00	0.00	0.00	0.00
10	Sume aferente Fondului European de Returmare (56.10)	0.00	0.00	0.00	0.00	0.00	0.00	0.00	0.00	0.00	0.00	0.00	0.00	0.00	0.00	0.00	0.00
11	Sume aferente Fondului European de Integritate a resortisanilor, tarilor terse (56.11)	0.00	0.00	0.00	0.00	0.00	0.00	0.00	0.00	0.00	0.00	0.00	0.00	0.00	0.00	0.00	0.00
12	Sume aferente Fondului Frontierelor Externe (56.12)	0.00	0.00	0.00	0.00	0.00	0.00	0.00	0.00	0.00	0.00	0.00	0.00	0.00	0.00	0.00	0.00
14	Programa finantata din Facilitatea de Tranzitie (56.14)	0.00	0.00	0.00	0.00	0.00	0.00	0.00	0.00	0.00	0.00	0.00	0.00	0.00	0.00	0.00	0.00
15	Alte programe comunitare finantate in perioada 2007-2013 (56.15)	0.00	0.00	0.00	0.00	0.00	0.00	0.00	0.00	0.00	0.00	0.00	0.00	0.00	0.00	0.00	0.00
16	Alte facilitati si instrumente postaderare (56.16)	0.00	0.00	0.00	0.00	0.00	0.00	0.00	0.00	0.00	0.00	0.00	0.00	0.00	0.00	0.00	0.00
17	Mecanismul financiar SEE (56.17)	0.00	0.00	0.00	0.00	0.00	0.00	0.00	0.00	0.00	0.00	0.00	0.00	0.00	0.00	0.00	0.00
18	Mecanismul financiar norvegian (56.18)	0.00	0.00	0.00	0.00	0.00	0.00	0.00	0.00	0.00	0.00	0.00	0.00	0.00	0.00	0.00	0.00
19	Asistenta tehnica in cadru Programului Operational Asistenta Tehnica (56.19)	0.00	0.00	0.00	0.00	0.00	0.00	0.00	0.00	0.00	0.00	0.00	0.00	0.00	0.00	0.00	0.00
20	Asistenta tehnica in cadru programelor operationale, altele decat Programul Operational Asistenta Tehnica (56.20)	0.00	0.00	0.00	0.00	0.00	0.00	0.00	0.00	0.00	0.00	0.00	0.00	0.00	0.00	0.00	0.00
21	Programul de cooperare elvetiano-roman vizand reducerea disparitatilor economice si sociale din cadru Uniunii Europene extinse (56.25)	0.00	0.00	0.00	0.00	0.00	0.00	0.00	0.00	0.00	0.00	0.00	0.00	0.00	0.00	0.00	0.00
22	Fondul European de Ajustare la Globalizare (56.26)	0.00	0.00	0.00	0.00	0.00	0.00	0.00	0.00	0.00	0.00	0.00	0.00	0.00	0.00	0.00	0.00
23	Asistenta tehnica pentru mecanismele finantare	0.00	0.00	0.00	0.00	0.00	0.00	0.00	0.00	0.00	0.00	0.00	0.00	0.00	0.00	0.00	0.00

Cod ran d	Denumirea programului cu finanțare UE / alți donatori	Plati efectuate in anul curent de la titlul 56 si 58	Din care:		3=2-5	4	5=6+8+10+12+15	6	7	8	9	10	11	12	13	14	15
			Plati efectuate pentru coa- partie FEN (alinea 02)	Plati efectuate in anul curent de la titlul 56 si 58													
A	SEE (56.27)	0,00	0,00	0,00	0,00	0,00	0,00	0,00	0,00	0,00	0,00	0,00	0,00	0,00	0,00	0,00	0,00
24	Fondul national pentru relatii bilaterale aferent mecanismelor financiare SEE (56.28)	0,00	0,00	0,00	0,00	0,00	0,00	0,00	0,00	0,00	0,00	0,00	0,00	0,00	0,00	0,00	0,00
25	Sume Aferente Fondului de Solidaritate al Uniunii Europene (56.40)	0,00	0,00	0,00	0,00	0,00	0,00	0,00	0,00	0,00	0,00	0,00	0,00	0,00	0,00	0,00	0,00
26	Fondul de ajutor destinat celor mai defavorizate persoane (58.06)	0,00	0,00	0,00	0,00	0,00	0,00	0,00	0,00	0,00	0,00	0,00	0,00	0,00	0,00	0,00	0,00
27	Fondul pentru azil, migratie si integrare (FAMI) (58.07)	0,00	0,00	0,00	0,00	0,00	0,00	0,00	0,00	0,00	0,00	0,00	0,00	0,00	0,00	0,00	0,00
28	Fondul pentru securitate interna (FSI) (58.08)	0,00	0,00	0,00	0,00	0,00	0,00	0,00	0,00	0,00	0,00	0,00	0,00	0,00	0,00	0,00	0,00
29	Asistenta tehnica pentru fondurile in domeniul afacerilor interne (58.09)	0,00	0,00	0,00	0,00	0,00	0,00	0,00	0,00	0,00	0,00	0,00	0,00	0,00	0,00	0,00	0,00
30	Alte programe comunitare finantate in perioada 2014-2020 (58.15)	0,00	0,00	0,00	0,00	0,00	0,00	0,00	0,00	0,00	0,00	0,00	0,00	0,00	0,00	0,00	0,00
31	Alte facilitati si instrumente postaderare (58.16)	0,00	0,00	0,00	0,00	0,00	0,00	0,00	0,00	0,00	0,00	0,00	0,00	0,00	0,00	0,00	0,00
32	Programe din Fondul European de Dezvoltare Regională (FEDR) (58.01)	6.509.398.51	6.509.398.51	289.036.75	0,00	0,00	0,00	0,00	6.220.371.76	13.567.73	0,00	0,00	0,00	0,00	0,00	0,00	0,00
33	Programe din Fondul Social European (FSE) (58.02)	0,00	0,00	0,00	0,00	0,00	0,00	0,00	0,00	0,00	0,00	0,00	0,00	0,00	0,00	0,00	0,00
34	Programe din Fondul de Coeziune (FC) (58.03)	0,00	0,00	0,00	0,00	0,00	0,00	0,00	0,00	0,00	0,00	0,00	0,00	0,00	0,00	0,00	0,00
35	Programe din Fondul European Agricol de Dezvoltare Rurală (FEADR) (58.04)	0,00	0,00	0,00	0,00	0,00	0,00	0,00	0,00	0,00	0,00	0,00	0,00	0,00	0,00	0,00	0,00
36	Programul din Fondul European pentru Pescuit și Afaceri Maritime (FEPM) (58.05)	0,00	0,00	0,00	0,00	0,00	0,00	0,00	0,00	0,00	0,00	0,00	0,00	0,00	0,00	0,00	0,00
37	Asistență pentru Preaderare (IPA II) (58.11)	0,00	0,00	0,00	0,00	0,00	0,00	0,00	0,00	0,00	0,00	0,00	0,00	0,00	0,00	0,00	0,00
38	Programe Instrumentul European de Vecinătate (ENI) (58.12)	0,00	0,00	0,00	0,00	0,00	0,00	0,00	0,00	0,00	0,00	0,00	0,00	0,00	0,00	0,00	0,00
39	Fondul European de Garantare Agricolă (FEAGA) (58.13)	0,00	0,00	0,00	0,00	0,00	0,00	0,00	0,00	0,00	0,00	0,00	0,00	0,00	0,00	0,00	0,00
40	Asistență tehnică în cadru Programul ui Operațional Asistență Tehnică (58.14)	0,00	0,00	0,00	0,00	0,00	0,00	0,00	0,00	0,00	0,00	0,00	0,00	0,00	0,00	0,00	0,00
41	Asistență tehnică în cadru programelor operaționale, altele decât Programul Operațional	0,00	0,00	0,00	0,00	0,00	0,00	0,00	0,00	0,00	0,00	0,00	0,00	0,00	0,00	0,00	0,00

Cod an d	Denumirea programului cu finanțare UE / alți donatori	Plati efectuate in anul curent de la titlul 56 si 58	Din care:		3=2-5	4	5=6+8+10+12+15	6	7	8	9	10	11	12	13	14	15
			Plati efectuate pentru cota- partie FEN (alineat 02)														
A	B	1	2														
	Asistență Tehnică (58.17)																
42	Mecanismul pentru Interconectarea Europei (58.30)	0.00	0.00	0.00	0.00	0.00	0.00	0.00	0.00	0.00	0.00	0.00	0.00	0.00	0.00	0.00	0.00
43	Mecanismele financiare Spatiul Economic European și Norwegian 2014-2021 (58.31)	0.00	0.00	0.00	0.00	0.00	0.00	0.00	0.00	0.00	0.00	0.00	0.00	0.00	0.00	0.00	0.00
44	Fondul pentru relații bilaterale aferent Mecanismelor financiare Spatiul Economic European și Norwegian 2014-2021 (58.32)	0.00	0.00	0.00	0.00	0.00	0.00	0.00	0.00	0.00	0.00	0.00	0.00	0.00	0.00	0.00	0.00
45	Asistență tehnică aferență Mecanismelor financiare Spatiul Economic European și Norwegian 2014-2021 (58.33)	0.00	0.00	0.00	0.00	0.00	0.00	0.00	0.00	0.00	0.00	0.00	0.00	0.00	0.00	0.00	0.00
46	Programe finanțate din Fondul Social European Plus (FSE+), aferente cadrelor financiare 2021- 2027 (56.49)	0.00	0.00	0.00	0.00	0.00	0.00	0.00	0.00	0.00	0.00	0.00	0.00	0.00	0.00	0.00	0.00
50	Fondul pentru azil, migrație și integrare 2021-2027 (FAMI) (56.58)	0.00	0.00	0.00	0.00	0.00	0.00	0.00	0.00	0.00	0.00	0.00	0.00	0.00	0.00	0.00	0.00
51	Fondul pentru securitate internă 2021-2027 (FSI) (56.59)	0.00	0.00	0.00	0.00	0.00	0.00	0.00	0.00	0.00	0.00	0.00	0.00	0.00	0.00	0.00	0.00
52	Instrumentul de sprijin financiar pentru managementul frontierelor și politica de vize 2021-2027 (IMFV) (56.60)	0.00	0.00	0.00	0.00	0.00	0.00	0.00	0.00	0.00	0.00	0.00	0.00	0.00	0.00	0.00	0.00
53	Asistență tehnică pentru fondurile în domeniul afacerilor interne 2021- 2027 (56.61)	0.00	0.00	0.00	0.00	0.00	0.00	0.00	0.00	0.00	0.00	0.00	0.00	0.00	0.00	0.00	0.00
54	Programe finanțate din Fondul European de Dezvoltare Regională (FEDR), aferente cadrului financiar 2021-2027 (56.48)	0.00	0.00	0.00	0.00	0.00	0.00	0.00	0.00	0.00	0.00	0.00	0.00	0.00	0.00	0.00	0.00
55	Programe finanțate din Fondul de Creștere(FC), aferente cadrului financiar 2021-2027 (56.50)	0.00	0.00	0.00	0.00	0.00	0.00	0.00	0.00	0.00	0.00	0.00	0.00	0.00	0.00	0.00	0.00
56	Asistență tehnică în cadrul programelor operationale, altele decât Programul Operațional Asistență Tehnică, aferență cadrului financiar 2021-2027 (56.56)	0.00	0.00	0.00	0.00	0.00	0.00	0.00	0.00	0.00	0.00	0.00	0.00	0.00	0.00	0.00	0.00

Cod rand	Denumirea programului cu finantare UE / alti donatori	Plati efectuate in anul curent de la titlul 56 si 58	Din care:		Sume in curs de solicitare la rambursare aferente cheltuielilor efectuate in anul curent	Sume in curs de solicitare la rambursare in anul curent aferente cheltuielilor efectuate in anii anteriori	Sume solicitate la rambursare aferente cheltuielilor efectuate in curs de autorizare de autorizare	Sume solicitate la rambursare in anul curent aferente cheltuielilor efectuate in anii anteriori de autorizare	Sume rambursate curent aferente cheltuielilor efectuate in anii anteriori	Sume neautorizate de management aferente cheltuielilor efectuate in anii anteriori	Prefinantare dedusa din sumele solicitate la rambursare aferente cheltuielilor efectuate in anul curent	Prefinantare dedusa din sumele solicitate la rambursare aferente cheltuielilor efectuate in anii anteriori	Sume rezultate din nereglile aferente cheltuielilor efectuate in anul curent si in anii anteriori	Din care: Sume rezultate din nereglile deduse din sumele solicitate la rambursare aferente cheltuielilor efectuate in anul curent
			1	2										
A	B													
57	Programa financiară din Fondul pentru Tranziție Justă (FTJ), aferente cadrului financiar 2021-2027 (56.51)	0,00	0,00	0,00	0,00	0,00	0,00	0,00	0,00	0,00	0,00	0,00	0,00	0,00
58	Programa Instrumentul de asistență pentru preaderare (IPA III) (56.65)	0,00	0,00	0,00	0,00	0,00	0,00	0,00	0,00	0,00	0,00	0,00	0,00	0,00
59	Programa Instrumentul de vecinătate, cooperare pentru dezvoltare și cooperare internă: Români - Europa globală (NDICI) (56.66)	0,00	0,00	0,00	0,00	0,00	0,00	0,00	0,00	0,00	0,00	0,00	0,00	0,00
60	Asistență Tehnică, aferență cadrului financiar 2021-2027 (56.55)	0,00	0,00	0,00	0,00	0,00	0,00	0,00	0,00	0,00	0,00	0,00	0,00	0,00
61	Cheltuieli aferente proiectelor de infrastructură de transport implementate în parteneriat (56.75)	0,00	0,00	0,00	0,00	0,00	0,00	0,00	0,00	0,00	0,00	0,00	0,00	0,00
62	Instrumentului de redresare al Uniunii Europene (EUR) (58.41)	0,00	0,00	0,00	0,00	0,00	0,00	0,00	0,00	0,00	0,00	0,00	0,00	0,00
63	Sume aferente contractelor de finanțare încheiate în condițiile O.U.G. 109/2022, conform art III din O.G. 22/2023 (56.76)	0,00	0,00	0,00	0,00	0,00	0,00	0,00	0,00	0,00	0,00	0,00	0,00	0,00
64	Total (64=1+2+3+4+5+6+7+8+9+10+11+12+14+15+16+17+18+19+20+21+22+23+24+25+26+27+28+29+30+31+32+33+34+35+36+37+38+39+40+41+42+43+44+45+46+50+51+52+53+54+55+56+57+58+59+60+61+62+63)	6.509.398,51	6.509.398,51	289.036,75	0,00	6.220.371,76	0,00	6.220.371,76	13.567,73	0,00	0,00	0,00	0,00	0,00





**ANEXA 28 SITUATIA PLATILOR EFECTUATE LA TITLUL 61 "PROIECTE CU FINANTARE DIN
SUMELE AFERENTE COMPONENTEI DE IMPRUMUTURI A PNRR" SI LA
TITLUL 65 "CHELTUIELI AFERENTE PROGRAMELOR CU FINANTARE RAMBURSABILA"**

CONSOLIDAT nivel Ordonator Principal de Credite

Perioada raportare: SEP-2023

SECTIUNEA A – Informatii generale

Denumire entitate publica: **MUNICIPIUL GALATI**

CIF entitate publica: **3814810**

Sector Bugetar: **02.Bugetul local (administratie locala)**

02 – Situatia platilor la Titlurile 61 si 65

Indicator: **650301 - Invatamant prescolar**

- lei -

Cod rand	Denumire indicatori	Total sursa de finantare	Din care:							
			Finantare integrala din buget (A)	Credite externe (B)	Credite interne (C)	Fonduri externe nerambursa -bile (D)	Activitati finantate integral din venituri proprii (E)	Integral din venituri proprii (F)	Venituri proprii si subventii (G)	Bugetul Fondului pentru Mediu (I)
A	B	1=2+3+4	2	3	4	5	6	7	8	9
1	Total plati (titlul XIII cod 61) (rd.2 la rd.9)	142.335,92	142.335,92	0,00	0,00	0,00	0,00	0,00	0,00	0,00
2	Cheletuieli de personal (titlul I)	0,00	0,00	0,00	0,00	0,00	0,00	0,00	0,00	0,00
3	Bunuri si servicii (titlul II)	0,00	0,00	0,00	0,00	0,00	0,00	0,00	0,00	0,00
4	Subventii (titlul IV)	0,00	0,00	0,00	0,00	0,00	0,00	0,00	0,00	0,00
	Transferuri între	0,00	0,00	0,00	0,00	0,00	0,00	0,00	0,00	0,00

Cod rand	Denumire indicatori	Total sursa de finantare	Din care:							Integral din venituri proprii (F)	Venituri proprii si subventii (G)	Bugetul Fondului pentru Mediu (I)
			Finantare integrala din buget (A)	Credite externe (B)	Credite interne (C)	Fonduri externe nerambursa-bile (D)	Activitati finantate integral din venituri proprii (E)	7	8			
A	B	1=2+3+4	2	3	4	5	6	7	8	9		
5	unitati ale administratiei publice (titlul VI)											
6	Alte transferuri (titlul VII)	0,00	0,00	0,00	0,00	0,00	0,00	0,00	0,00	0,00		
7	Asistenta sociala (titlul IX)	0,00	0,00	0,00	0,00	0,00	0,00	0,00	0,00	0,00		
8	Alte cheltuieli (titlul XI)	0,00	0,00	0,00	0,00	0,00	0,00	0,00	0,00	0,00		
9	Active nefinanciare (titlul XV)	142.335,92	142.335,92	0,00	0,00	0,00	0,00	0,00	0,00	0,00		
10	Total plati (titlul XIV cod 65) (rd.11 la rd.18)	0,00	0,00	0,00	0,00	0,00	0,00	0,00	0,00	0,00		
11	Cheltuieli de personal (titlul I)	0,00	0,00	0,00	0,00	0,00	0,00	0,00	0,00	0,00		
12	Bunuri si servicii (titlul II)	0,00	0,00	0,00	0,00	0,00	0,00	0,00	0,00	0,00		
13	Subventii (titlul IV)	0,00	0,00	0,00	0,00	0,00	0,00	0,00	0,00	0,00		
14	Transferuri între unitati ale administra?iei publice (titlul VI)	0,00	0,00	0,00	0,00	0,00	0,00	0,00	0,00	0,00		
15	Alte transferuri (titlul VII)	0,00	0,00	0,00	0,00	0,00	0,00	0,00	0,00	0,00		
16	Asistenta sociala? (titlul IX)	0,00	0,00	0,00	0,00	0,00	0,00	0,00	0,00	0,00		
17	Alte cheltuieli (titlul XI)	0,00	0,00	0,00	0,00	0,00	0,00	0,00	0,00	0,00		

Cod rand	Denumire indicatori	Total sursa de finantare	Din care:						Integral din venituri proprii (F)	Venituri proprii si subventii (G)	Bugetul Fondului pentru Mediu (I)
			Finantare integrala din buget (A)	Credite externe (B)	Credite interne (C)	Fonduri externe nerambursabile (D)	Activitati finantate integral din venituri proprii (E)	7			
A	B	1=2+3+4	2	3	4	5	6	7	8	9	
18	Active nefinanciare (titlul XV)	0,00	0,00	0,00	0,00	0,00	0,00	0,00	0,00	0,00	

Indicator: 650401 - Invatamant secundar inferior

- lei -

Cod rand	Denumire indicatori	Total sursa de finantare	Din care:						Integral din venituri proprii (F)	Venituri proprii si subventii (G)	Bugetul Fondului pentru Mediu (I)
			Finantare integrala din buget (A)	Credite externe (B)	Credite interne (C)	Fonduri externe nerambursabile (D)	Activitati finantate integral din venituri proprii (E)	7			
A	B	1=2+3+4	2	3	4	5	6	7	8	9	
1	Total plati (titlul XIII cod 61) (rd.2 la rd.9)	278.460,00	278.460,00	0,00	0,00	0,00	0,00	0,00	0,00	0,00	
2	Cheltuieli de personal (titlul I)	0,00	0,00	0,00	0,00	0,00	0,00	0,00	0,00	0,00	
3	Bunuri si servicii (titlul II)	0,00	0,00	0,00	0,00	0,00	0,00	0,00	0,00	0,00	
4	Subventii (titlul IV)	0,00	0,00	0,00	0,00	0,00	0,00	0,00	0,00	0,00	
5	Transferuri între unitati ale administratiei publice (titlulVI)	0,00	0,00	0,00	0,00	0,00	0,00	0,00	0,00	0,00	
6	Alte transferuri (titlulVII)	0,00	0,00	0,00	0,00	0,00	0,00	0,00	0,00	0,00	
7	Asistenta sociala (titlul IX)	0,00	0,00	0,00	0,00	0,00	0,00	0,00	0,00	0,00	
8	Alte cheltuieli (titlul XI)	0,00	0,00	0,00	0,00	0,00	0,00	0,00	0,00	0,00	
	Active nefinanciare	278.460,00	278.460,00	0,00	0,00	0,00	0,00	0,00	0,00	0,00	

Cod rand	Denumire indicatori	Total sursa de finantare	Din care:							Bugetul Fondului pentru Mediu (I)
			Finantare integrala din buget (A)	Credite externe (B)	Credite interne (C)	Fonduri externe nerambursabile (D)	Activitati finantate integral din venituri proprii (E)	Integral din venituri proprii (F)	Venituri proprii si subventii (G)	
A	B	1=2+3+4	2	3	4	5	6	7	8	9
9	(titlul XV)									
10	Total plati (titlul XIV cod 65) (rd.11 la rd.18)	0,00	0,00	0,00	0,00	0,00	0,00	0,00	0,00	0,00
11	Cheletuiei de personal (titlul I)	0,00	0,00	0,00	0,00	0,00	0,00	0,00	0,00	0,00
12	Bunuri si servicii (titlul II)	0,00	0,00	0,00	0,00	0,00	0,00	0,00	0,00	0,00
13	Subventii (titlul IV)	0,00	0,00	0,00	0,00	0,00	0,00	0,00	0,00	0,00
14	Transferuri între unitati ale administra?iei publice (titlul VI)	0,00	0,00	0,00	0,00	0,00	0,00	0,00	0,00	0,00
15	Alte transferuri (titlul VII)	0,00	0,00	0,00	0,00	0,00	0,00	0,00	0,00	0,00
16	Asistenta social? (titlul IX)	0,00	0,00	0,00	0,00	0,00	0,00	0,00	0,00	0,00
17	Alte cheltuieli (titlul XI)	0,00	0,00	0,00	0,00	0,00	0,00	0,00	0,00	0,00
18	Active nefinanciare (titlul XV)	0,00	0,00	0,00	0,00	0,00	0,00	0,00	0,00	0,00

Indicator: 650402 - Invatamant secundar superior

- lei -

Cod rand	Denumire indicatori	Total sursa de finantare	Din care:							Bugetul Fondului pentru Mediu (I)	
			Finantare integrala din buget (A)	Credite externe (B)	Credite interne (C)	Fonduri externe nerambursa-bile (D)	Activitati finantate integral din venituri proprii (E)	Integral din venituri proprii (F)	Venituri proprii si subventii (G)		
A	B	1=2+3+4	2	3	4	5	6	7	8	9	
1	Total plati (titlul XIII cod 61) (rd.2 la rd.9)	40.698,00	40.698,00	0,00	0,00	0,00	0,00	0,00	0,00	0,00	0,00
2	Cheltuieli de personal (titlul I)	0,00	0,00	0,00	0,00	0,00	0,00	0,00	0,00	0,00	0,00
3	Bunuri si servicii (titlul II)	0,00	0,00	0,00	0,00	0,00	0,00	0,00	0,00	0,00	0,00
4	Subventii (titlul IV)	0,00	0,00	0,00	0,00	0,00	0,00	0,00	0,00	0,00	0,00
5	Transferuri între unitati ale administratiei publice (titlul VI)	0,00	0,00	0,00	0,00	0,00	0,00	0,00	0,00	0,00	0,00
6	Alte transferuri (titlul VII)	0,00	0,00	0,00	0,00	0,00	0,00	0,00	0,00	0,00	0,00
7	Asistenta sociala (titlul IX)	0,00	0,00	0,00	0,00	0,00	0,00	0,00	0,00	0,00	0,00
8	Alte cheltuieli (titlul XI)	0,00	0,00	0,00	0,00	0,00	0,00	0,00	0,00	0,00	0,00
9	Active nefinanciare (titlul XV)	40.698,00	40.698,00	0,00	0,00	0,00	0,00	0,00	0,00	0,00	0,00
10	Total plati (titlul XIV cod 65) (rd.11 la rd.18)	0,00	0,00	0,00	0,00	0,00	0,00	0,00	0,00	0,00	0,00
11	Cheltuieli de personal (titlul I)	0,00	0,00	0,00	0,00	0,00	0,00	0,00	0,00	0,00	0,00
12	Bunuri si servicii (titlul II)	0,00	0,00	0,00	0,00	0,00	0,00	0,00	0,00	0,00	0,00
13	Subventii (titlul IV)	0,00	0,00	0,00	0,00	0,00	0,00	0,00	0,00	0,00	0,00
	Transferuri între	0,00	0,00	0,00	0,00	0,00	0,00	0,00	0,00	0,00	0,00

Cod rand	Denumire indicatori	Total sursa de finantare	Din care:							
			Finantare integrala din buget (A)	Credite externe (B)	Credite interne (C)	Fonduri externe nerambursabile (D)	Activitati finantate integral din venituri proprii (E)	Integral din venituri proprii (F)	Venituri proprii si subventii (G)	Bugetul Fondului pentru Mediu (I)
A	B	1=2+3+4	2	3	4	5	6	7	8	9
14	unitati ale administratiei publice (titlul VI)									
15	Alte transferuri (titlul VII)	0,00	0,00	0,00	0,00	0,00	0,00	0,00	0,00	0,00
16	Asistenta sociala? (titlul IX)	0,00	0,00	0,00	0,00	0,00	0,00	0,00	0,00	0,00
17	Alte cheltuieli (titlul XI)	0,00	0,00	0,00	0,00	0,00	0,00	0,00	0,00	0,00
18	Active nefinanciare (titlul XV)	0,00	0,00	0,00	0,00	0,00	0,00	0,00	0,00	0,00

Indicator: 651300 - Invatamant anteprescolar

- lei -

Cod rand	Denumire indicatori	Total sursa de finantare	Din care:							
			Finantare integrala din buget (A)	Credite externe (B)	Credite interne (C)	Fonduri externe nerambursabile (D)	Activitati finantate integral din venituri proprii (E)	Integral din venituri proprii (F)	Venituri proprii si subventii (G)	Bugetul Fondului pentru Mediu (I)
A	B	1=2+3+4	2	3	4	5	6	7	8	9
1	Total platii (titlul XIII cod 61) (rd.2 la rd.9)	32.130,00	32.130,00	0,00	0,00	0,00	0,00	0,00	0,00	0,00
2	Cheltuieli de personal (titlul I)	0,00	0,00	0,00	0,00	0,00	0,00	0,00	0,00	0,00
3	Bunuri si servicii (titlul II)	0,00	0,00	0,00	0,00	0,00	0,00	0,00	0,00	0,00
4	Subventii (titlul IV)	0,00	0,00	0,00	0,00	0,00	0,00	0,00	0,00	0,00
5	Transferuri între unitati ale	0,00	0,00	0,00	0,00	0,00	0,00	0,00	0,00	0,00

Cod rand	Denumire indicatori	Total sursa de finantare	Din care:							Bugetul Fondului pentru Mediu (I)
			Finantare integrala din buget (A)	Credite externe (B)	Credite interne (C)	Fonduri externe nerambursabile (D)	Activitati finantate integral din venituri proprii (E)	Integral din venituri proprii (F)	Venituri proprii si subventii (G)	
A	B	1=2+3+4	2	3	4	5	6	7	8	9
	administratiei publice (titlu VI)									
6	Alte transferuri (titlu VII)	0,00	0,00	0,00	0,00	0,00	0,00	0,00	0,00	0,00
7	Asistenta sociala (titlu IX)	0,00	0,00	0,00	0,00	0,00	0,00	0,00	0,00	0,00
8	Alte cheltuieli (titlu XI)	0,00	0,00	0,00	0,00	0,00	0,00	0,00	0,00	0,00
9	Active nefinanciare (titlu XV)	32.130,00	32.130,00	0,00	0,00	0,00	0,00	0,00	0,00	0,00
10	Total plati (titlu XIV cod 65) (rd.11 la rd.18)	0,00	0,00	0,00	0,00	0,00	0,00	0,00	0,00	0,00
11	Cheltuieli de personal (titlu I)	0,00	0,00	0,00	0,00	0,00	0,00	0,00	0,00	0,00
12	Bunuri si servicii (titlu II)	0,00	0,00	0,00	0,00	0,00	0,00	0,00	0,00	0,00
13	Subventii (titlu IV)	0,00	0,00	0,00	0,00	0,00	0,00	0,00	0,00	0,00
14	Transferuri între unitati ale administra?iei publice (titlu VI)	0,00	0,00	0,00	0,00	0,00	0,00	0,00	0,00	0,00
15	Alte transferuri (titlu VII)	0,00	0,00	0,00	0,00	0,00	0,00	0,00	0,00	0,00
16	Asistenta social? (titlu IX)	0,00	0,00	0,00	0,00	0,00	0,00	0,00	0,00	0,00
17	Alte cheltuieli (titlu XI)	0,00	0,00	0,00	0,00	0,00	0,00	0,00	0,00	0,00
	Active nefinanciare	0,00	0,00	0,00	0,00	0,00	0,00	0,00	0,00	0,00

Cod rand	Denumire indicatori	Total sursa de finantare	Din care:						Integral din venituri proprii (F)	Venituri proprii si subventii (G)	Bugetul Fondului pentru Mediu (I)
			Finantare integrala din buget (A)	Credite externe (B)	Credite interne (C)	Fonduri externe nerambursa-bile (D)	Activitati finantate integral din venituri proprii (E)	7			
A	B	1=2+3+4	2	3	4	5	6	7	8	9	
18	(titlul XV)										

Indicator: 660601 - Spitale generale

- lei -

Cod rand	Denumire indicatori	Total sursa de finantare	Din care:						Integral din venituri proprii (F)	Venituri proprii si subventii (G)	Bugetul Fondului pentru Mediu (I)
			Finantare integrala din buget (A)	Credite externe (B)	Credite interne (C)	Fonduri externe nerambursa-bile (D)	Activitati finantate integral din venituri proprii (E)	7			
A	B	1=2+3+4	2	3	4	5	6	7	8	9	
1	Total plati (titlul XIII cod 61) (rd.2 la rd.9)	114.061,50	114.061,50	0,00	0,00	0,00	0,00	0,00	0,00	0,00	
2	Cheltuieli de personal (titlul I)	0,00	0,00	0,00	0,00	0,00	0,00	0,00	0,00	0,00	
3	Bunuri si servicii (titlul II)	476,00	476,00	0,00	0,00	0,00	0,00	0,00	0,00	0,00	
4	Subventii (titlul IV)	0,00	0,00	0,00	0,00	0,00	0,00	0,00	0,00	0,00	
5	Transferuri între unitati ale administratiei publice (titlulVI)	0,00	0,00	0,00	0,00	0,00	0,00	0,00	0,00	0,00	
6	Alte transferuri (titlulVII)	0,00	0,00	0,00	0,00	0,00	0,00	0,00	0,00	0,00	
7	Asistenta sociala (titlul IX)	0,00	0,00	0,00	0,00	0,00	0,00	0,00	0,00	0,00	
8	Alte cheltuieli (titlul XI)	0,00	0,00	0,00	0,00	0,00	0,00	0,00	0,00	0,00	
9	Active nefinanciare (titlul XV)	113.585,50	113.585,50	0,00	0,00	0,00	0,00	0,00	0,00	0,00	

Cod rand	Denumire indicatori	Total sursa de finantare	Din care:							Bugetul Fondului pentru Mediu (I)	
			Finantare integrala din buget (A)	Credite externe (B)	Credite interne (C)	Fonduri externe nerambursa-bile (D)	Activitati finantate integral din venituri proprii (E)	Integral din venituri proprii (F)	Venituri proprii si subventii (G)		
A	B	1=2+3+4	2	3	4	5	6	7	8	9	
10	Total platii (titlul XIV cod 65) (rd.11 la rd.18)	0,00	0,00	0,00	0,00	0,00	0,00	0,00	0,00	0,00	0,00
11	Cheltuieli de personal (titlul I)	0,00	0,00	0,00	0,00	0,00	0,00	0,00	0,00	0,00	0,00
12	Bunuri si servicii (titlul II)	0,00	0,00	0,00	0,00	0,00	0,00	0,00	0,00	0,00	0,00
13	Subventii (titlul IV)	0,00	0,00	0,00	0,00	0,00	0,00	0,00	0,00	0,00	0,00
14	Transferuri între unitati ale administra?iei publice (titlul VI)	0,00	0,00	0,00	0,00	0,00	0,00	0,00	0,00	0,00	0,00
15	Alte transferuri (titlul VII)	0,00	0,00	0,00	0,00	0,00	0,00	0,00	0,00	0,00	0,00
16	Asistenta social? (titlul IX)	0,00	0,00	0,00	0,00	0,00	0,00	0,00	0,00	0,00	0,00
17	Alte cheltuieli (titlul XI)	0,00	0,00	0,00	0,00	0,00	0,00	0,00	0,00	0,00	0,00
18	Active nefinanciare (titlul XV)	0,00	0,00	0,00	0,00	0,00	0,00	0,00	0,00	0,00	0,00

Indicator: 660800 - Servicii de sanatate publica

- lei -

Cod rand	Denumire indicatori	Total sursa de finantare	Din care:							Bugetul Fondului pentru Mediu (I)
			Finantare integrala din buget (A)	Credite externe (B)	Credite interne (C)	Fonduri externe nerambursabile (D)	Activitati finantate integral din venituri proprii (E)	Integral din venituri proprii (F)	Venituri proprii si subventii (G)	
A	B	1=2+3+4	2	3	4	5	6	7	8	9
1	Total plati (titlul XIII cod 61) (rd.2 la rd.9)	476,00	476,00	0,00	0,00	0,00	0,00	0,00	0,00	0,00
2	Cheltuieli de personal (titlul I)	0,00	0,00	0,00	0,00	0,00	0,00	0,00	0,00	0,00
3	Bunuri si servicii (titlul II)	476,00	476,00	0,00	0,00	0,00	0,00	0,00	0,00	0,00
4	Subventii (titlul IV)	0,00	0,00	0,00	0,00	0,00	0,00	0,00	0,00	0,00
5	Transferuri între unitati ale administratiei publice (titlul VI)	0,00	0,00	0,00	0,00	0,00	0,00	0,00	0,00	0,00
6	Alte transferuri (titlul VII)	0,00	0,00	0,00	0,00	0,00	0,00	0,00	0,00	0,00
7	Asistenta sociala (titlul IX)	0,00	0,00	0,00	0,00	0,00	0,00	0,00	0,00	0,00
8	Alte cheltuieli (titlul XI)	0,00	0,00	0,00	0,00	0,00	0,00	0,00	0,00	0,00
9	Active nefinanciare (titlul XV)	0,00	0,00	0,00	0,00	0,00	0,00	0,00	0,00	0,00
10	Total plati (titlul XIV cod 65) (rd.11 la rd.18)	0,00	0,00	0,00	0,00	0,00	0,00	0,00	0,00	0,00
11	Cheltuieli de personal (titlul I)	0,00	0,00	0,00	0,00	0,00	0,00	0,00	0,00	0,00
12	Bunuri si servicii (titlul II)	0,00	0,00	0,00	0,00	0,00	0,00	0,00	0,00	0,00
13	Subventii (titlul IV)	0,00	0,00	0,00	0,00	0,00	0,00	0,00	0,00	0,00
	Transferuri între	0,00	0,00	0,00	0,00	0,00	0,00	0,00	0,00	0,00

Cod rand	Denumire indicatori	Total sursa de finantare	Din care:						Integral din venituri proprii (F)	Venituri proprii si subventii (G)	Bugetul Fondului pentru Mediu (I)
			Finantare integrala din buget (A)	Credite externe (B)	Credite interne (C)	Fonduri externe nerambursa-bile (D)	Activitati finantate integral din venituri proprii (E)	7			
A	B	1=2+3+4	2	3	4	5	6	7	8	9	
14	unitati ale administra?iei publice (titlul VI)										
15	Alte transferuri (titlul VII)	0,00	0,00	0,00	0,00	0,00	0,00	0,00	0,00	0,00	
16	Asistenta social? (titlul IX)	0,00	0,00	0,00	0,00	0,00	0,00	0,00	0,00	0,00	
17	Alte cheltuieli (titlul XI)	0,00	0,00	0,00	0,00	0,00	0,00	0,00	0,00	0,00	
18	Active nefinanciare (titlul XV)	0,00	0,00	0,00	0,00	0,00	0,00	0,00	0,00	0,00	

Indicator: 670304 - Institutii publice de spectacole si concerte

Cod rand	Denumire indicatori	Total sursa de finantare	Din care:						Integral din venituri proprii (F)	Venituri proprii si subventii (G)	Bugetul Fondului pentru Mediu (I)
			Finantare integrala din buget (A)	Credite externe (B)	Credite interne (C)	Fonduri externe nerambursa-bile (D)	Activitati finantate integral din venituri proprii (E)	7			
A	B	1=2+3+4	2	3	4	5	6	7	8	9	
1	Total plati (titlul XIII cod 61) (rd.2 la rd.9)	154.592,90	154.592,90	0,00	0,00	0,00	0,00	0,00	0,00	0,00	
2	Cheltuieli de personal (titlul I)	0,00	0,00	0,00	0,00	0,00	0,00	0,00	0,00	0,00	
3	Bunuri si servicii (titlul II)	476,00	476,00	0,00	0,00	0,00	0,00	0,00	0,00	0,00	
4	Subventii (titlul IV)	0,00	0,00	0,00	0,00	0,00	0,00	0,00	0,00	0,00	
5	Transferuri între unitati ale	0,00	0,00	0,00	0,00	0,00	0,00	0,00	0,00	0,00	

- lei -

Cod rand	Denumire indicatori	Total sursa de finantare	Din care:							Bugetul Fondului pentru Mediu (I)
			Finantare integrala din buget (A)	Credite externe (B)	Credite interne (C)	Fonduri externe nerambursabile (D)	Activitati finantate integral din venituri proprii (E)	Integral din venituri proprii (F)	Venituri proprii si subventii (G)	
A	B	1=2+3+4	2	3	4	5	6	7	8	9
	administratiei publice (titlul VI)									
6	Alte transferuri (titlul VII)	0,00	0,00	0,00	0,00	0,00	0,00	0,00	0,00	0,00
7	Asistenta sociala (titlul IX)	0,00	0,00	0,00	0,00	0,00	0,00	0,00	0,00	0,00
8	Alte cheltuieli (titlul XI)	0,00	0,00	0,00	0,00	0,00	0,00	0,00	0,00	0,00
9	Active nefinanciare (titlul XV)	154.116,90	154.116,90	0,00	0,00	0,00	0,00	0,00	0,00	0,00
10	Total plati (titlul XIV cod 65) (rd.11 la rd.18)	0,00	0,00	0,00	0,00	0,00	0,00	0,00	0,00	0,00
11	Cheltuieli de personal (titlul I)	0,00	0,00	0,00	0,00	0,00	0,00	0,00	0,00	0,00
12	Bunuri si servicii (titlul II)	0,00	0,00	0,00	0,00	0,00	0,00	0,00	0,00	0,00
13	Subventii (titlul IV)	0,00	0,00	0,00	0,00	0,00	0,00	0,00	0,00	0,00
14	Transferuri între unitati ale administra?iei publice (titlul VI)	0,00	0,00	0,00	0,00	0,00	0,00	0,00	0,00	0,00
15	Alte transferuri (titlul VII)	0,00	0,00	0,00	0,00	0,00	0,00	0,00	0,00	0,00
16	Asistenta social? (titlul IX)	0,00	0,00	0,00	0,00	0,00	0,00	0,00	0,00	0,00
17	Alte cheltuieli (titlul XI)	0,00	0,00	0,00	0,00	0,00	0,00	0,00	0,00	0,00
	Active nefinanciare	0,00	0,00	0,00	0,00	0,00	0,00	0,00	0,00	0,00

Cod rand	Denumire indicatori	Total sursa de finantare	Din care:						Integral din venituri proprii (F)	Venituri proprii si subventii (G)	Bugetul Fondului pentru Mediu (I)
			Finantare integrala din buget (A)	Credite externe (B)	Credite interne (C)	Fonduri externe nerambursa-bile (D)	Acivitati finantate integral din venituri proprii (E)	7			
A	B	1=2+3+4	2	3	4	5	6	7	8	9	
18	(titlul XV)										

Indicator: 675000 - Alte servicii in domeniile culturii, recreerii si religiei

Cod rand	Denumire indicatori	Total sursa de finantare	Din care:						Integral din venituri proprii (F)	Venituri proprii si subventii (G)	Bugetul Fondului pentru Mediu (I)
			Finantare integrala din buget (A)	Credite externe (B)	Credite interne (C)	Fonduri externe nerambursa-bile (D)	Acivitati finantate integral din venituri proprii (E)	7			
A	B	1=2+3+4	2	3	4	5	6	7	8	9	
1	Total plati (titlul XIII cod 61) (rd.2 la rd.9)	188.281,80	188.281,80	0,00	0,00	0,00	0,00	0,00	0,00	0,00	
2	Cheltuieli de personal (titlul I)	0,00	0,00	0,00	0,00	0,00	0,00	0,00	0,00	0,00	
3	Bunuri si servicii (titlul II)	0,00	0,00	0,00	0,00	0,00	0,00	0,00	0,00	0,00	
4	Subventii (titlul IV)	0,00	0,00	0,00	0,00	0,00	0,00	0,00	0,00	0,00	
5	Transferuri între unitati ale administratiei publice (titlul VI)	0,00	0,00	0,00	0,00	0,00	0,00	0,00	0,00	0,00	
6	Alte transferuri (titlul VII)	0,00	0,00	0,00	0,00	0,00	0,00	0,00	0,00	0,00	
7	Asistenta sociala (titlul IX)	0,00	0,00	0,00	0,00	0,00	0,00	0,00	0,00	0,00	
8	Alte cheltuieli (titlul XI)	0,00	0,00	0,00	0,00	0,00	0,00	0,00	0,00	0,00	
9	Active nefinanciare (titlul XV)	188.281,80	188.281,80	0,00	0,00	0,00	0,00	0,00	0,00	0,00	

- lei -

Cod rand	Denumire indicatori	Total sursa de finantare	Din care:							Buzetul Fondului pentru Mediu (I)
			Finantare integrala din buget (A)	Credite externe (B)	Credite interne (C)	Fonduri externe nerambursa-bile (D)	Activitati finantate integral din venituri proprii (E)	Integral din venituri proprii (F)	Venituri proprii si subventii (G)	
A	B	1=2+3+4	2	3	4	5	6	7	8	9
10	Total plati (titlul XIV cod 65) (rd.11 la rd.18)	0,00	0,00	0,00	0,00	0,00	0,00	0,00	0,00	0,00
11	Cheltuieli de personal (titlul I)	0,00	0,00	0,00	0,00	0,00	0,00	0,00	0,00	0,00
12	Bunuri si servicii (titlul II)	0,00	0,00	0,00	0,00	0,00	0,00	0,00	0,00	0,00
13	Subventii (titlul IV)	0,00	0,00	0,00	0,00	0,00	0,00	0,00	0,00	0,00
14	Transferuri între unitati ale administra?iei publice (titlul VI)	0,00	0,00	0,00	0,00	0,00	0,00	0,00	0,00	0,00
15	Alte transferuri (titlul VII)	0,00	0,00	0,00	0,00	0,00	0,00	0,00	0,00	0,00
16	Asistenta social? (titlul IX)	0,00	0,00	0,00	0,00	0,00	0,00	0,00	0,00	0,00
17	Alte cheltuieli (titlul XI)	0,00	0,00	0,00	0,00	0,00	0,00	0,00	0,00	0,00
18	Active nefinanciare (titlul XV)	0,00	0,00	0,00	0,00	0,00	0,00	0,00	0,00	0,00

Indicator: 680400 - Asistenta acordata persoanelor in varsta

- lei -

Cod rand	Denumire indicatori	Total sursa de finantare	Din care:							Bugetul Fondului pentru Mediu (I)
			Finantare integrala din buget (A)	Credite externe (B)	Credite interne (C)	Fonduri externe nerambursabile (D)	Acivitati finantate integral din venituri proprii (E)	Integral din venituri proprii (F)	Venituri proprii si subventii (G)	
A	B	1=2+3+4	2	3	4	5	6	7	8	9
1	Total plati (titlul XIII cod 61) (rd.2 la rd.9)	80.325,00	80.325,00	0,00	0,00	0,00	0,00	0,00	0,00	0,00
2	Cheltuieli de personal (titlul I)	0,00	0,00	0,00	0,00	0,00	0,00	0,00	0,00	0,00
3	Bunuri si servicii (titlul II)	0,00	0,00	0,00	0,00	0,00	0,00	0,00	0,00	0,00
4	Subventii (titlul IV)	0,00	0,00	0,00	0,00	0,00	0,00	0,00	0,00	0,00
5	Transferuri între unitati ale administratiei publice (titlul VI)	0,00	0,00	0,00	0,00	0,00	0,00	0,00	0,00	0,00
6	Alte transferuri (titlul VII)	0,00	0,00	0,00	0,00	0,00	0,00	0,00	0,00	0,00
7	Asistenta sociala (titlul IX)	0,00	0,00	0,00	0,00	0,00	0,00	0,00	0,00	0,00
8	Alte cheltuieli (titlul XI)	0,00	0,00	0,00	0,00	0,00	0,00	0,00	0,00	0,00
9	Active nefinanciare (titlul XV)	80.325,00	80.325,00	0,00	0,00	0,00	0,00	0,00	0,00	0,00
10	Total plati (titlul XIV cod 65) (rd.11 la rd.18)	0,00	0,00	0,00	0,00	0,00	0,00	0,00	0,00	0,00
11	Cheltuieli de personal (titlul I)	0,00	0,00	0,00	0,00	0,00	0,00	0,00	0,00	0,00
12	Bunuri si servicii (titlul II)	0,00	0,00	0,00	0,00	0,00	0,00	0,00	0,00	0,00
13	Subventii (titlul IV)	0,00	0,00	0,00	0,00	0,00	0,00	0,00	0,00	0,00
	Transferuri între	0,00	0,00	0,00	0,00	0,00	0,00	0,00	0,00	0,00

Cod rand	Denumire indicatori	Total sursa de finantare	Din care:							Bugetul Fondului pentru Mediu (I)
			Finantare integrala din buget (A)	Credite externe (B)	Credite interne (C)	Fonduri externe nerambursabile (D)	Activitati finantate integral din venituri proprii (E)	Integral din venituri proprii (F)	Venituri proprii si subventii (G)	
A	B	1=2+3+4	2	3	4	5	6	7	8	9
14	unitati ale administratiei publice (titlul VI)									
15	Alte transferuri (titlul VII)	0,00	0,00	0,00	0,00	0,00	0,00	0,00	0,00	0,00
16	Asistenta sociala? (titlul IX)	0,00	0,00	0,00	0,00	0,00	0,00	0,00	0,00	0,00
17	Alte cheltuieli (titlul XI)	0,00	0,00	0,00	0,00	0,00	0,00	0,00	0,00	0,00
18	Active nefinanciare (titlul XV)	0,00	0,00	0,00	0,00	0,00	0,00	0,00	0,00	0,00

Indicator: 700330 - Alte cheltuieli in domeniul locuintelor

Cod rand	Denumire indicatori	Total sursa de finantare	Din care:							Bugetul Fondului pentru Mediu (I)
			Finantare integrala din buget (A)	Credite externe (B)	Credite interne (C)	Fonduri externe nerambursabile (D)	Activitati finantate integral din venituri proprii (E)	Integral din venituri proprii (F)	Venituri proprii si subventii (G)	
A	B	1=2+3+4	2	3	4	5	6	7	8	9
1	Total platit (titlul XIII cod 61) (rd.2 la rd.9)	635.137,34	635.137,34	0,00	0,00	0,00	0,00	0,00	0,00	0,00
2	Cheltuieli de personal (titlul I)	0,00	0,00	0,00	0,00	0,00	0,00	0,00	0,00	0,00
3	Bunuri si servicii (titlul II)	952,00	952,00	0,00	0,00	0,00	0,00	0,00	0,00	0,00
4	Subventii (titlul IV)	0,00	0,00	0,00	0,00	0,00	0,00	0,00	0,00	0,00
5	Transferuri între unitati ale	0,00	0,00	0,00	0,00	0,00	0,00	0,00	0,00	0,00

- lei -

Cod rand	Denumire indicatori	Total sursa de finantare	Din care:							Bugețul Fondului pentru Mediu (I)
			Finantare integrala din buget (A)	Credite externe (B)	Credite interne (C)	Fonduri externe nerambursa-bile (D)	Activitati finantate integral din venituri proprii (E)	Integral din venituri proprii (F)	Venituri proprii si subventii (G)	
A	B	1=2+3+4	2	3	4	5	6	7	8	9
	administratiei publice (titlul VI)									
6	Alte transferuri (titlul VII)	0,00	0,00	0,00	0,00	0,00	0,00	0,00	0,00	0,00
7	Asistenta sociala (titlul IX)	0,00	0,00	0,00	0,00	0,00	0,00	0,00	0,00	0,00
8	Alte cheltuieli (titlul XI)	0,00	0,00	0,00	0,00	0,00	0,00	0,00	0,00	0,00
9	Active nefinanciare (titlul XV)	634.185,34	634.185,34	0,00	0,00	0,00	0,00	0,00	0,00	0,00
10	Total plati (titlul XIV cod 65) (rd.11 la rd.18)	0,00	0,00	0,00	0,00	0,00	0,00	0,00	0,00	0,00
11	Cheltuieli de personal (titlul I)	0,00	0,00	0,00	0,00	0,00	0,00	0,00	0,00	0,00
12	Bunuri si servicii (titlul II)	0,00	0,00	0,00	0,00	0,00	0,00	0,00	0,00	0,00
13	Subventii (titlul IV)	0,00	0,00	0,00	0,00	0,00	0,00	0,00	0,00	0,00
14	Transferuri între unitati ale administra?iei publice (titlul VI)	0,00	0,00	0,00	0,00	0,00	0,00	0,00	0,00	0,00
15	Alte transferuri (titlul VII)	0,00	0,00	0,00	0,00	0,00	0,00	0,00	0,00	0,00
16	Asistenta sociala? (titlul IX)	0,00	0,00	0,00	0,00	0,00	0,00	0,00	0,00	0,00
17	Alte cheltuieli (titlul XI)	0,00	0,00	0,00	0,00	0,00	0,00	0,00	0,00	0,00
	Active nefinanciare	0,00	0,00	0,00	0,00	0,00	0,00	0,00	0,00	0,00

Cod rand	Denumire indicatori	Total sursa de finantare	Din care:						Integral din venituri proprii (F)	Venituri proprii si subventii (G)	Bugetul Fondului pentru Mediu (I)
			Finantare integrala din buget (A)	Credite externe (B)	Credite interne (C)	Fonduri externe nerambursabile (D)	Activitati finantate integral din venituri proprii (E)	7			
A	B	1=2+3+4	2	3	4	5	6	7	8	9	
18	(titlul XV)										

Indicator: 705000 - Alte servicii in domeniile locuintelor, serviciilor si dezvoltarii comunale

Cod rand	Denumire indicatori	Total sursa de finantare	Din care:						Integral din venituri proprii (F)	Venituri proprii si subventii (G)	Bugetul Fondului pentru Mediu (I)
			Finantare integrala din buget (A)	Credite externe (B)	Credite interne (C)	Fonduri externe nerambursabile (D)	Activitati finantate integral din venituri proprii (E)	7			
A	B	1=2+3+4	2	3	4	5	6	7	8	9	
1	Total plati (titlul XIII cod 61) (rd.2 la rd.9)	275.158,57	275.158,57	0,00	0,00	0,00	0,00	0,00	0,00	0,00	
2	Cheltuieli de personal (titlul I)	0,00	0,00	0,00	0,00	0,00	0,00	0,00	0,00	0,00	
3	Bunuri si servicii (titlul II)	476,00	476,00	0,00	0,00	0,00	0,00	0,00	0,00	0,00	
4	Subventii (titlul IV)	0,00	0,00	0,00	0,00	0,00	0,00	0,00	0,00	0,00	
5	Transferuri între unitati ale administratiei publice (titlul VI)	0,00	0,00	0,00	0,00	0,00	0,00	0,00	0,00	0,00	
6	Alte transferuri (titlul VII)	0,00	0,00	0,00	0,00	0,00	0,00	0,00	0,00	0,00	
7	Asistenta sociala (titlul IX)	0,00	0,00	0,00	0,00	0,00	0,00	0,00	0,00	0,00	
8	Alte cheltuieli (titlul XI)	0,00	0,00	0,00	0,00	0,00	0,00	0,00	0,00	0,00	
9	Active nefinanciare (titlul XV)	274.682,57	274.682,57	0,00	0,00	0,00	0,00	0,00	0,00	0,00	

Cod rand	Denumire indicatori	Total sursa de finantare	Din care:							Bugetul Fondului pentru Mediu (I)
			Finantare integrala din buget (A)	Credite externe (B)	Credite interne (C)	Fonduri externe nerambursabile (D)	Activitati finantate integral din venituri proprii (E)	Integral din venituri proprii (F)	Venituri proprii si subventii (G)	
A	B	1=2+3+4	2	3	4	5	6	7	8	9
10	Total plati (titlul XIV cod 65) (rd.11 la rd.18)	0,00	0,00	0,00	0,00	0,00	0,00	0,00	0,00	0,00
11	Cheltuieli de personal (titlul I)	0,00	0,00	0,00	0,00	0,00	0,00	0,00	0,00	0,00
12	Bunuri si servicii (titlul II)	0,00	0,00	0,00	0,00	0,00	0,00	0,00	0,00	0,00
13	Subventii (titlul IV)	0,00	0,00	0,00	0,00	0,00	0,00	0,00	0,00	0,00
14	Transferuri între unitati ale administra?iei publice (titlul VI)	0,00	0,00	0,00	0,00	0,00	0,00	0,00	0,00	0,00
15	Alte transferuri (titlul VII)	0,00	0,00	0,00	0,00	0,00	0,00	0,00	0,00	0,00
16	Asistenta social? (titlul IX)	0,00	0,00	0,00	0,00	0,00	0,00	0,00	0,00	0,00
17	Alte cheltuieli (titlul XI)	0,00	0,00	0,00	0,00	0,00	0,00	0,00	0,00	0,00
18	Active nefinanciare (titlul XV)	0,00	0,00	0,00	0,00	0,00	0,00	0,00	0,00	0,00


Indicator: 740502 - Colectarea, tratarea si distrugerea deseurilor

- lei -

Cod rand	Denumire indicatori	Total sursa de finantare	Din care:							
			Finantare integrala din buget (A)	Credite externe (B)	Credite interne (C)	Fonduri externe nerambursabile (D)	Activitati finantate integral din venituri proprii (E)	Integral din venituri proprii (F)	Venituri proprii si subventii (G)	Bugetul Fondului pentru Mediu (I)
A	B	1=2+3+4	2	3	4	5	6	7	8	9
1	Total plati (titlul XIII cod 61) (rd.2 la rd.9)	476,00	476,00	0,00	0,00	0,00	0,00	0,00	0,00	0,00
2	Cheltuieli de personal (titlul I)	0,00	0,00	0,00	0,00	0,00	0,00	0,00	0,00	0,00
3	Bunuri si servicii (titlul II)	476,00	476,00	0,00	0,00	0,00	0,00	0,00	0,00	0,00
4	Subventii (titlul IV)	0,00	0,00	0,00	0,00	0,00	0,00	0,00	0,00	0,00
5	Transferuri între unitati ale administratiei publice (titlul VI)	0,00	0,00	0,00	0,00	0,00	0,00	0,00	0,00	0,00
6	Alte transferuri (titlul VII)	0,00	0,00	0,00	0,00	0,00	0,00	0,00	0,00	0,00
7	Asistenta sociala (titlul IX)	0,00	0,00	0,00	0,00	0,00	0,00	0,00	0,00	0,00
8	Alte cheltuieli (titlul XI)	0,00	0,00	0,00	0,00	0,00	0,00	0,00	0,00	0,00
9	Active nefinanciare (titlul XV)	0,00	0,00	0,00	0,00	0,00	0,00	0,00	0,00	0,00
10	Total plati (titlul XIV cod 65) (rd.11 la rd.18)	0,00	0,00	0,00	0,00	0,00	0,00	0,00	0,00	0,00
11	Cheltuieli de personal (titlul I)	0,00	0,00	0,00	0,00	0,00	0,00	0,00	0,00	0,00
12	Bunuri si servicii (titlul II)	0,00	0,00	0,00	0,00	0,00	0,00	0,00	0,00	0,00
13	Subventii (titlul IV)	0,00	0,00	0,00	0,00	0,00	0,00	0,00	0,00	0,00
	Transferuri între	0,00	0,00	0,00	0,00	0,00	0,00	0,00	0,00	0,00

Cod rand	Denumire indicatori	Total sursa de finantare	Din care:							Bugetul Fondului pentru Mediu (I)
			Finantare integrala din buget (A)	Credite externe (B)	Credite interne (C)	Fonduri externe nerambursabile (D)	Activitati finantate integral din venituri proprii (E)	Integral din venituri proprii (F)	Venituri proprii si subventii (G)	
A	B	1=2+3+4	2	3	4	5	6	7	8	9
14	unitati ale administra?iei publice (titlul VI)									
15	Alte transferuri (titlul VII)	0,00	0,00	0,00	0,00	0,00	0,00	0,00	0,00	0,00
16	Asistenta social? (titlul IX)	0,00	0,00	0,00	0,00	0,00	0,00	0,00	0,00	0,00
17	Alte cheltuieli (titlul XI)	0,00	0,00	0,00	0,00	0,00	0,00	0,00	0,00	0,00
18	Active nefinanciare (titlul XV)	0,00	0,00	0,00	0,00	0,00	0,00	0,00	0,00	0,00

07



Handwritten signature or mark.

Capi- tol	Sub- capitol	Pa- ra- graf	Gru- pa / Titlu	Ali- ne- at	Denumire indicator	Prevederi bugetare aprobate la finele perioadei de raportare	Prevederi bugetare trimestriale cumulate	Drepturi constatate			Incasari realizate	Stingeri pe alte cai decat incasari	Drepturi constatate de incasat
								Total, din care:	din anii precedenti	din anul curent			
A					B	1	2	3=4+5	4	5	6	7	8=3-6-7
0					TOTAL JUDET GALATI								
0001	02				TOTAL VENITURI-BUGET LOCAL	1.060.281.560	902.865.760	906.584.621	200.557.820	706.026.801	615.274.297	30.670.654	2.60.639.670
0002					I. VENITURI CURENTE	838.723.620	704.162.820	781.438.982	195.421.031	586.017.951	536.943.496	29.968.435	214.527.051
0003					A. VENITURI FISCALE	696.629.250	582.508.850	611.561.205	112.653.579	498.707.626	471.813.403	12.861.228	126.686.574
0004					A1. IMPOZIT PE VENIT, PROFIT SI CASTIGURI DIN CAPITAL	348.683.520	283.253.520	279.074.744	88	279.074.656	279.074.656		88
0005	02				A1.1 IMPOZIT PE VENIT, PROFIT SI CASTIGURI DIN CAPITAL DE LA PERSOANE JURIDICE	1.515.000	1.515.000	1.515.070		1.515.070	1.515.070		
0102					IMPOZIT PE PROFIT Impozit pe profit de la agentii economice	1.515.000	1.515.000	1.515.070		1.515.070	1.515.070		
0300	02				A1.2 IMPOZIT PE VENIT, PROFIT SI CASTIGURI DIN CAPITAL DE LA PERSOANE FIZICE	347.167.520	281.737.520	277.558.965		277.558.965	277.558.965		
0302					IMPOZIT PE VENIT Impozitul pe veniturile din transferul proprietatilor imobiliare din patrimoniul personal	2.977.000	2.568.000	2.978.054		2.978.054	2.978.054		
0402					COTE SI SUME DEFALCATE DIN IMPOZITUL PE VENIT	2.977.000	2.568.000	2.978.054		2.978.054	2.978.054		
0402	01				Cote defalcate din impozitul pe venit	344.190.520	279.169.520	274.580.911		274.580.911	274.580.911		
0402	05				Sume repartizate din Fondul la dispozitia Consiliului Judetean	332.144.000	267.123.000	263.300.087		263.300.087	263.300.087		
0402	06				Sume repartizate pentru finantarea institutiilor de spectacole si concerte	3.800.000	3.800.000	3.034.302		3.034.302	3.034.302		
0500	02				A1.3 ALTE IMPOZITE PE VENIT, PROFIT SI	8.246.520	8.246.520	8.246.522		8.246.522	8.246.522		

Capi- tol	Sub- capi- tol	Pa- ra- gra- ful	Ar- ti- col	Ali- ne- at	Denumire indicator	Prevederi bugetare		Prevederi bugetare trimestriale cumulate	Drepturi constatate		Incasari realizate	Stingeri pe alte cai decat incasari	Drepturi constatate de incasat
						1	2		Total, din care:	din anii precedenti			
A					B	1	2	3=4+5	4	5	6	7	8=3-6-7
0502					CASIGURI DIN CAPITAL	1.000	1.000	709	88	621	621		88
					ALTE IMPOZITE PE VENIT, PROFIT SI								
0502	50				CASIGURI DIN CAPITAL	1.000	1.000	709	88	621	621		88
					Alte impozite pe venit, profit si cistiguri din capital	1.000	1.000	709	88	621	621		88
0600	02				A2. IMPOZIT PE SALARII			10.589	10.589				10.589
0602	02				IMPOZIT PE SALARII - TOTAL			10.589	10.589				10.589
					Cote defalcate din impozitul pe salarii			10.589	10.589				10.589
0700					A3 IMPOZITE SI TAXE PE PROPRIETATE	176.746.380	157.380.980	184.874.036	86.892.858	97.981.178	75.479.638	11.203.438	98.190.960
0702	01				IMPOZITE SI TAXE PE PROPRIETATE	176.746.380	157.380.980	184.874.036	86.892.858	97.981.178	75.479.638	11.203.438	98.190.960
					Impozit si taxa pe cladiri	144.641.700	129.276.300	150.511.246	72.933.289	77.577.957	58.175.865	9.730.778	82.604.603
					Impozit pe cladiri de la persoane fizice	28.577.000	28.577.000	24.790.043	4.818.183	19.971.860	18.046.007	263.271	6.480.765
0702	01	02			Impozit si taxa pe cladiri de la persoane juridice	116.064.700	100.699.300	125.721.203	68.115.106	57.606.097	40.129.858	9.467.507	76.123.838
0702	02				Impozit si taxa pe teren	26.755.680	22.755.680	29.249.899	12.906.011	16.343.888	13.524.730	1.381.863	14.343.306
					Impozit pe terenuri de la persoane fizice	7.623.000	7.623.000	7.782.577	2.197.585	5.584.992	5.087.732	90.809	2.604.036
0702	02	02			Impozit si taxa pe teren de la persoane juridice	17.159.000	13.159.000	18.512.746	9.393.673	9.119.073	6.905.925	1.282.053	10.324.768
0702	02	03			Impozitul pe terenul extravilan + Restante anii anteriori din impozitul pe terenul agricol	1.973.680	1.973.680	2.954.576	1.514.755	1.639.823	1.531.073	9.001	1.414.502
0702	03				Taxe judiciare de timbru si alte taxe de timbru	5.349.000	5.349.000	5.103.049	1.043.716	4.059.333	3.779.043	90.797	1.233.209
0702	50				Alte impozite si taxe pe proprietate			9.842	9.842				9.842
1000	02				A4 IMPOZITE SI TAXE PE BUNURI SI SERVICII	171.167.350	141.850.350	147.401.836	25.750.044	121.651.792	117.265.490	1.651.409	28.484.937

Capi-Sub- tol capitol	Pa- ra- graf	Gru- pa / Titlu	Ali- ne- at	Denumire indicator	Prevederi bugetare aprobate la finele perioadei de raportare	Prevederi bugetare trimestriale cumulate	Drepturi constatate			Incasari realizate	Stingeri pe alte cai decat incasari	Drepturi constatate de incasat
							Total, din care:	din anii precedenti	din anul curent			
A				B	1	2	3=4+5	4	5	6	7	8=3-6-7
1102	02			SUME DEFALCATE DIN TVA	120.041.350	94.863.350	93.772.350		93.772.350	93.772.350		
				Sume defalcate din taxa pe valoarea adaugata pentru finantarea cheltui- lilor descentralizate la nivelul comunelor, oraselor, municipiilor, sectoarelor si Municipiului Bucuresti	109.239.000	84.878.000	84.858.000		84.858.000	84.858.000		
1102	06			Sume defalcate din taxa pe valoarea adaugata pentru echilibrarea bugetelor locale	5.231.350	5.231.350	5.231.350		5.231.350	5.231.350		
1102	09			Sume defalcate din taxa pe valoarea adaugata pentru finantarea invatamantului particular si a confesional	5.571.000	4.754.000	3.683.000		3.683.000	3.683.000		
1202				ALTE IMPOZITE SI TAXE GENERALE PE BUNURI SI SERVICII								
1202	07			Taxe hoteliere	277.000	145.000	223.170	11.951	211.219	207.827	1.015	14.328
1502				TAXE PE SERVICII SPECIFICE								
				Impozit pe spectacole	159.000	152.000	215.401	24.419	190.982	181.949	588	32.864
1602				TAXE PE UTILIZAREA BUNURILOR, AUTORIZAREA UTILIZARII BUNURILOR SAU PE DESFASURAREA DE ACTIVITATI								
				Impozit pe mijloacele de transport	50.690.000	46.690.000	53.190.915	25.713.674	27.477.241	23.103.364	1.649.806	28.437.745
1602	02			Impozit pe mijloacele de transport detinute de persoane fizice*)	46.085.000	42.085.000	48.623.691	25.166.874	23.456.817	19.154.379	1.577.682	27.891.630
				Impozit pe mijloacele de transport detinute de persoane de jurisdice*)	35.873.000	31.873.000	36.669.678	20.094.714	16.574.964	13.208.614	898.999	22.562.065
1602	02			Impozit pe mijloace de transport detinute persoane de jurisdice*)	10.212.000	10.212.000	11.954.013	5.072.160	6.881.853	5.945.765	678.683	5.329.565

Capi-Sub- tol capi- tol	Pa- ra- graf	Gru- pa / Titlu col at	Ali- ne- at	Denumire indicator	Prevederi bugetare aprobrate la finele perioadei de raportare	Prevederi bugetare trimestriale cumulate	Drepturi constatate			Incasari realizate	Singeri pe alte cai decat incasari	Drepturi constatate de incasat
							Total, din care:	din anii precedenti	din anul curent			
A				B	1	2	3=4+5	4	5	6	7	8=3-6-7
1602	03			Taxe si tarife pentru eliberarea de licente si autorizatii de functionare	3.848.000	3.848.000	3.605.615	302.329	3.303.286	3.237.130	48.906	319.579
1602	50			Alte taxe pe utilizarea bunurilor, autorizarea utilizarii bunurilor sau pe desfasurare de activitati	757.000	757.000	961.609	244.471	717.138	711.855	23.218	226.536
1800	02			A6. ALTE IMPOZITE SI TAXE FISCALE	32.000	24.000				-6.381	6.381	
1802				ALTE IMPOZITE SI TAXE FISCALE	32.000	24.000				-6.381	6.381	
50				Alte impozite si taxe	32.000	24.000				-6.381	6.381	
2900	02			C. VENITURI NEFISCALE	142.096.370	121.653.970	170.077.777	82.767.452	87.310.325	65.130.093	17.107.207	87.840.477
3000				C1. VENITURI DIN PROPRIETATE	49.998.000	31.901.000	55.078.139	27.054.985	28.023.154	22.456.495	4.193.132	28.428.512
3002				VENITURI DIN PROPRIETATE	49.998.000	31.901.000	55.078.131	27.054.985	28.023.146	22.456.487	4.193.132	28.428.512
01				Varsaminte din profitul net al regiilor autonome	500.000	500.000	439.661		439.661	439.661		
3002	05			Venituri din concesiuni si inchirieri	48.707.000	30.637.000	53.901.318	27.054.985	26.846.333	21.279.674	4.193.132	28.428.512
3002	08			Alte venituri din concesiuni si inchirieri de catre institutiile publice	48.707.000	30.637.000	53.901.318	27.054.985	26.846.333	21.279.674	4.193.132	28.428.512
3002	08			Venituri din dividende	791.000	764.000	737.152		737.152	737.152		
				Venituri din dividende de la alti platitori	791.000	764.000	737.152		737.152	737.152		
3102				VENITURI DIN DOBANZI			8		8	8		
03				Alte venituri din dobanzi			8		8	8		
3300	02			C2. VANZARI DE BUNURI SI SERVICII	92.098.370	89.752.970	114.999.638	55.712.467	59.287.171	42.673.998	12.911.075	59.411.965
3302				VENITURI DIN PRESTARI DE SERVICII SI ALTE ACTIVITATI								
3302	08			Venituri din prestari de servicii	7.129.000	6.139.000	5.743.160	1.091.410	4.651.744	4.483.589	239.468	1.020.103
10				Contributia parintilor sau sustinatorilor	1.984.000	1.828.000	861.305		861.305	861.305		

8612407
2063051
411

Capi- tot	Sub- capitol graf	Pa- ra- gra- ful	Gru- pa/ Titlu	Al- ti- col	Denumire indicator	Prevederi bugetare aprobate la finele perioadei de raportare	Prevederi bugetare trimestriale cumulate	Drepturi constatate		Incasari realizate	Sfingeri pe alte cai decat incasari	Drepturi constatate de incasat	
								Total, din care:	din anii precedenti				
A						1	2	3=4+5	4	5	6	7	8=3-6-7
					B								
					legali pentru intretinerea copiilor in crise	452.000	376.000	412.470		412.470			
3302	12				Contributia persoanelor beneficiare ale cantinelor de ajutor social	2.236.000	1.669.000	1.578.418		1.578.418			
3302	13				Contributia de intretinere a persoanelor asistate	2.259.000	2.126.000	1.627.347	28.678	1.598.669			24.312
3302	28				Venituri din recuperarea cheltuielilor de judecata, imputatii si despagubiri	198.000	140.000	1.263.620	1.062.738	200.882			995.791
3402					VENITURI DIN TAXE ADMINISTRATIVE, ELIBERARI PERMISE	28.000	19.000	9.350	1.084	8.266			1.084
3402	02				Taxe extrajudiciare de timbru			1.259		1.259			
50					Alte venituri din taxe administrative, eliberari permise	28.000	19.000	8.091	1.084	7.007			1.084
3502					AMENZI, PENALITATI SI CONFISCARI	27.724.000	26.384.600	38.845.171	25.684.157	13.161.014			19.870.499
01					Venituri din amenzi si alte sanctiuni aplicate potrivit dispozitiilor legale								
3502	01	02			Venituri din amenzi si alte sanctiuni aplicate de catre alte institutii de specialitate	27.724.000	26.384.600	38.841.147	25.680.133	13.161.014			19.866.475
3502	02				Penalitati pentru nedepunere sau depunere cu intarziere declaratiei de impozite si taxe	27.724.000	26.384.600	38.841.147	25.680.133	13.161.014			19.866.475
3602					DIVERSE VENITURI	57.158.000	57.151.000	70.125.782	28.935.810	41.189.972			38.520.279
01					Venituri din aplicarea prescriptiei extinctive			4.024	4.024				4.024
3602	01	01			Venituri din aplicarea prescriptiei	25.000	24.000	22.054		22.054			96

Capi- tol	Sub- capi- tol	Pa- ra- graf	A	B	Denumire indicator	Prevederi bugetare aprobate la finele perioadei de raportare 1	Prevederi bugetare trimestriale cumulate 2	Drepturi constatate			Incasari realizate 6	Singeri pe alte cai decat incasari 7	Drepturi constatate de incasat 8=3-6-7
								Total, din care: 3=4+5	din anii precedenti 4	din anul curent 5			
3602	06				extinctive	25.000	24.000	22.054	22.054	21.958	96		
	07				Taxe speciale	33.291.000	33.291.000	33.213.259	26.464.071	22.042.022	879.928	10.291.309	
3602	14				Varsaminte din amortizarea mijloacelor fixe			9.867.398	2.243.783			9.867.398	
					Venituri din recuperarea cheltuielilor efectuate in cursul procesului de executare silita	296.000	296.000	770.836	98.718	127.127	141.395	502.314	
3602	23				Taxa de reabilitare termica	46.000	40.000	46.430	36.636	30.388		16.042	
	31				Contributia asociatilor de proprietari pentru lucrarile de reabilitare termica	5.000	5.000						
3602	50				Alte venituri	23.495.000	23.495.000	26.205.805	12.324.710	6.736.221		17.843.216	
3702					TRANSFERURI VOLUNTARE, ALTELE DECAT SUBVENTIILE							17086629	
3702	01				Donatii si sponsorizari	59.370	59.370	276.175	276.175	276.175			
	03				Varsaminte din sectiunea de functionare pentru finantarea sectiunii de dezvoltare a bugetului local(cu semnul minus)	-155.835.600	-123.180.200	-62.870.000	-62.870.000	-62.870.000			
3702	04				Varsaminte din sectiunea de functionare	155.835.600	123.180.200	62.870.000	62.870.000	62.870.000			
	05				Sume primite din fondul de solidaritate al Uniunii Europene								
3900	02				II. VENITURI DIN CAPITAL	5.353.000	5.353.000	5.785.066	24.166	5.472.723	368	311.975	
3902					VENITURI DIN VALORIFICAREA UNOR BUNURI	5.353.000	5.353.000	5.785.066	24.166	5.472.723	368	311.975	
	03				Venituri din vanzarea locuintelor construite din fondurile statului								
	07				Venituri din vanzarea unor bunuri aparținând domeniului privat al statului	1.215.000	1.215.000	1.549.707	18.745	1.264.566	184	284.957	


Capi- tol	Sub- capi- tol	Pa- ra- gra- ful	Gru- pa / Titlu	Ali- ne- at	Denumire indicator	Prevederi bugetare aprobate la finele perioadei de raportare		Prevederi bugetare trimestriale cumulate		Drepturi constatate			Incasari realizate	Stingeri pe alte cai decat incasari	Drepturi constatate de incasat
						I	2	Total, din care: 3=4+5	din anii precedenti	din anul curent	4	5			
					B										
						1	2	3=4+5	4	5	6	7	8=3-6-7		
					sau al unitatilor administrativ- teritoriale	4.138.000	4.138.000	4.235.359	5.421	4.229.938	4.208.157	184	27.018		
4000	02				III OPERATIUNI FINANCIARE			8.878.037		8.878.037	8.878.037				
4002					INCASARI DIN RAMBURSAREA IMPRUMUTURILOR ACORDATE			8.878.037		8.878.037	8.878.037				
4002	14				Sume din excedentul bugetului local utilizate pentru finantarea cheltuielilor sectunii de dezvoltare			8.878.037		8.878.037	8.878.037				
4100	02				IV. SUBVENTII	70.117.940	62.543.940	8.878.037	215.148	8.878.037	8.878.037				
4200					SUBVENTII DE LA ALTE NIVELE ALE ADMINISTRATIEI PUBLICE			23.268.245	215.148	23.053.097	17.474.773				5.793.472
4202					SUBVENTII DE LA BUGETUL DE STAT	70.117.940	62.543.940	23.268.245	215.148	23.053.097	17.474.773				
	18				Subventii din veniturile proprii ale Ministerului Sanatatii catre bugetele locale pentru finantarea investitiilor in sanatate	63.140.540	56.531.540	23.161.142	215.148	22.945.994	17.367.670				
4202	18	01			Subventii din veniturile proprii ale Ministerului Sanatatii catre bugetele locale pentru finantarea aparatului medical si echipamentelor de comuni- catii in urgenta in sanatate	2.571.000	2.571.000								
4202	20				Subventii de la bugetul de stat catre bugetele locale necesare sustinerii derularii proiectelor finantate din fonduri externe nerambursabile(FEN)	2.571.000	2.571.000								
					postaderare			109.376	109.376						109.376

Capi- tol	Sub- ra- gra- fi- col	Pa- ra- gra- ful	A	B	Denumire indicator	Prevederi bugetare aprobrate la finele perioadei de raportare	Prevederi bugetare trimestriale cumulate	Drepturi constatate			Incasari realizate	Singeri pe alte cai decat incasari	Drepturi constatate de incasat	
								Total, din care:	din anii precedenti	din anul curent				
A				B				3=4+5	4	5	6	7	8=3-6-7	
4202	34				Subventii pentru acordarea ajutorului pentru incalzirea locuintei si a suplimentului pentru energie alocate pentru consumul de combustibili solizi si/sau petrolieri	114.540	114.540	146.640	146.640	146.640	146.640			
4202	35				Subventii din bugetul de stat pentru finantarea unitatilor de asistenta medico-sociale	2.450.000	1.980.000	1.515.736	1.515.736	1.515.736	1.515.736			
4202	41				Subventii de la bugetul de stat pentru finantarea sanatatii	4.620.000	3.200.000	923.503	923.503	923.503	923.503			
4202	65				Finantarea Programului National de Dezvoltare Locala	455.000	455.000							
4202	66				Subventii din bugetul de stat alocate conform contractelor incheiate cu directiile de sanatate publica	8.600.000	7.450.000	7.074.550	7.074.550	7.074.550	7.074.550			
4202	69				Subventii de la bugetul de stat catre bugetele locale necesare sustinerii derularii proiectelor finantate din fonduri externe nerambursabile (FEN) postaderare, aferente perioadei de programare 2014-2020	21.393.000	20.136.000	10.043.846	105.772	9.938.074	4.359.750			5.684.096
4202	88				Alocari de sume din PNRR aferente asistentei financiare nerambursabile	4.691.000	4.191.000	3.14.795	3.14.795	3.14.795	3.14.795			
4202	88	01			Fonduri europene nerambursabile	3.934.200	3.514.200	264.534	264.534	264.534	264.534			
		03			Sume aferente TVA	736.800	676.800	50.261	50.261	50.261	50.261			
		89			Alocari de sume din PNRR aferente componentei imprumuturi	18.216.000	16.404.000	3.032.696	3.032.696	3.032.696	3.032.696			

Capi- tol	Sub- capi- tol	Pa- ra- graf	Gru- pa / Titlu	Al- ti- col	Denumire indicator	Prevederi bugetare aprobate la finele perioadei de raportare	Prevederi bugetare trimestriale cumulate	Drepturi constatate			Incasari realizate	Stingeri pe alte cai decat incasari	Drepturi constatate de incasat
								Total, din care:	din anii precedenti	din anul curent			
A					B	1	2	3=4+5	4	5	6	7	8=3-6-7
4202	89	01			Fonduri din imprumut rambursabil	15.052.100	13.463.100	2.548.525	2.548.525	2.548.525	2.548.525		
		03			Sume aferente TVA	3.163.900	2.940.900	484.171	484.171	484.171	484.171		
		93			Subventii de la bugetul de stat necesare sustinerii derularii proiectelor finantate din fonduri externe nerambursabile (FEN), aferente perioadei de programare 2021-2027	30.000	30.000						
4202	93	03			Subventii de la bugetul de stat catre bugetele locale necesare sustinerii derularii proiectelor finantate din FEN postaderare, aferente perioadei de programare 2021-2027	30.000	30.000						
4302					SUBVENTII DE LA ALTE ADMINISTRATII	6.977.400	6.012.400	107.103	107.103	107.103	107.103		
		20			Alte subventii primite de la administra- tia centrala pentru finantarea unor activitati	6.965.000	6.000.000						
4302		34			Sume alocate din bugetul ANCPJ pentru finantarea lucrarilor de inregistrare sistematica din cadrul Programului national de cadastru si carte funciara								
4302		44			Sume alocate din sumele obtinute in urma scoaterii la licitatie a certificatelor de emisii de gaze cu efect de sera pentru finantarea proiectelor de investitii			94.694		94.694	94.694		
4502					SUME PRIMITE DE LA UE/ALTI DONATORI	12.409	12.400	12.409		12.409	12.409		

Capi- tol	Sub- capi- tol	Pa- ra- graf	Ar- pa- titlu	Al- ne- at	Denumire indicator	Prevederi bugetare aprobrate la finele perioadei de raportare	Prevederi bugetare trimestriale cumulate	Drepturi constatate			Incasari realizate	Stingeri pe alte cai decat incasari	Drepturi constatate de incasat
								Total, din care:	din anii precedenti	din anul curent			
A					B	1	2	3=4+5	4	5	6	7	8=3-6-7
IN CONTUL PLATILOR EFECTUATE SI													
PREFINANTARI													
4502	01				Fondul european de Dezvoltare Regionala	133.000	133.000	1.299.396	702.240	597.156		701.851	597.345
	02				Sume primite in contul platilor efectuate in anii anteriori			105.084	105.084			104.695	389
4502	02				Fondul Social European			105.084	105.084			104.695	389
	01				Sume primite in contul platilor efectuate in anul curent			1.194.312	597.156	597.156		597.156	597.156
4502	02				Sume primite in contul platilor efectuate in anii anteriori			597.156	597.156			597.156	
4502	48				Fondul European de Dezvoltare Regionala (FEDR), aferent cadrului financiar 2021-2027	133.000	133.000						
4502	48	01			Sume primite in contul platilor efectuate in anul curent	153.000	133.000						
4602					ALTE SUME PRIMITE DE LA UE	1.034.000	1.034.000	1.034.487		1.034.487	1.034.487		
	04				Alte sume primite din fonduri de la Uniunea Europeana pentru programele operationale finantate din cadrul financiar 2014-2020	1.034.000	1.034.000	1.034.487		1.034.487	1.034.487		
4702					SUME IN CURS DE DISTRIBUIRE			24.929		24.929	24.929		
	04				Sume incasate pentru bugetul local in contul unic in curs de distribuire			24.929		24.929	24.929		
4802					SUME PRIMITE DE LA UE/ALTI DONATORI IN CONTUL PLATILOR EFECTUATE SI PREFINANTARI AFERENTE CADRULUI FINANCIAR 2014-2020	144.918.000	129.659.000	84.855.479	4.195.235	80.660.244	45.445.852		39.409.627

Capi- tol	Sub- capi- tol	Pa- ra- graf	Ar- ti- col	Ali- ne- at	Denumire indicator	Prevederi bugetare		Prevederi bugetare trimestriale cumulate	Drepturi constatate			Incasari realizate	Sfingeri pe alte cai decat incasari	Drepturi constatate de incasat
						1	2		Total, din care:	4	5			
A						3=4+5	4	5	6	7	8=3-6-7			
4802	01				Fondul European de Dezvoltare Regionala(FEDR)	135.413.800	120.870.000	120.870.000	81.514.839	4.195.235	77.319.604	42.105.212		39.409.627
					Sume primite in contul platilor efectuate in anul curent	130.601.800	116.058.000	116.058.000	36.127.223		36.127.223	1.793.106		34.334.117
4802	01	02			Sume primite in contul platilor efectuate in anii anteriori	4.812.000	4.812.000	4.812.000	9.887.963	4.195.235	5.692.728	4.812.453		5.075.510
4802	01	03			Prefinantare				35.499.653		35.499.653	35.499.653		
					Fondul Social European(FSE)	9.504.200	8.769.000	8.769.000	3.252.451		3.252.451	3.252.451		
					Sume primite in contul platilor efectuate in anul curent	8.653.200	7.918.000	7.918.000	556.168		556.168	556.168		
4802	02	02			Sume primite in contul platilor efectuate in anii anteriori	851.000	851.000	851.000	896.349		896.349	896.349		
4802	02	03			Prefinantare				1.799.934		1.799.934	1.799.934		
					Instrumentul European de Vecinatate(ENI)				88.189		88.189	88.189		
					Sume primite in contul platilor efectuate in anii anteriori				88.189		88.189	88.189		



[Handwritten signature]

Capi- tol	Sub- capitol	Pa- ra- graf	Gru- pa / Titlu	Ali- ne- at	Denumire indicator	Prevederi bugetare aprobate la finele perioadei de raportare	Prevederi bugetare trimestriale cumulate	Drepturi constatate			Incasari realizate	Stingeri pe alte cai decat incasari	Drepturi constatate de incasat
								Total, din care:	din anii precedenti	din anul curent			
A						1	2	3=4+5	4	5	6	7	8=3-6-7
0001	02				B								
					TOTAL VENITURI-BUGET LOCAL	705.588.560	599.682.160	718.218.406	187.787.622	530.430.784	483.606.360	29.968.435	204.643.611
					I. VENITURI CURENTE	682.839.020	580.937.620	708.438.354	187.787.622	520.650.732	473.826.308	29.968.435	204.643.611
					A. VENITURI FISCALE	696.629.230	582.508.830	611.361.205	112.653.579	498.707.626	471.813.403	12.861.228	126.686.574
					A1. IMPOZIT PE VENIT, PROFIT SI CASTIGURI DIN CAPITAL	348.683.520	283.253.520	279.074.744	88	279.074.656	279.074.656		88
					A1.1 IMPOZIT PE VENIT, PROFIT SI CASTIGURI DIN CAPITAL DE LA PERSOANE JURIDICE	1.515.000	1.515.000	1.515.070		1.515.070	1.515.070		
					IMPOZIT PE PROFIT	1.515.000	1.515.000	1.515.070		1.515.070	1.515.070		
					Impozit pe profit de la agentii economici	1.515.000	1.515.000	1.515.070		1.515.070	1.515.070		
					A1.2 IMPOZIT PE VENIT, PROFIT SI CASTIGURI DIN CAPITAL DE LA PERSOANE FIZICE	347.167.520	281.737.520	277.558.965		277.558.965	277.558.965		
					IMPOZIT PE VENIT	2.977.000	2.568.000	2.978.054		2.978.054	2.978.054		
					Impozitul pe veniturile din transferul proprietatilor imobiliare din patrimoniul personal	2.977.000	2.568.000	2.978.054		2.978.054	2.978.054		
					COTE SI SUME DEFALCATE DIN IMPOZITUL PE VENIT	344.190.520	279.169.520	274.580.911		274.580.911	274.580.911		
					Cote defalcate din impozitul pe venit	332.144.000	267.123.000	263.300.087		263.300.087	263.300.087		
					Sume repartizate din Fondul la dispozitia Consiliului Judetean	3.800.000	3.800.000	3.034.302		3.034.302	3.034.302		
					Sume repartizate pentru finantarea institutiilor de spectacole si concerte	8.246.520	8.246.520	8.246.522		8.246.522	8.246.522		
					A1.3 ALTE IMPOZITE PE VENIT, PROFIT SI CASTIGURI DIN CAPITAL	1.000	1.000	709	88	621	621		88


Capi- tol	Sub- pa- ra- gra- ful	Pa- ru- pa / Titlu	Al- fi- col	Denumire indicator	Prevederi bugetare aprobate la finele perioadei de raportare	Prevederi bugetare trimestriale cumulate	Drepturi constatate		Incasari realizate	Stingeri pe alte cai decat incasari	Drepturi constatate de incasat	
							Total, din care:	din ani precedenti				
A				B	1	2	3=4+5	4	5	6	7	8=3-6-7
0502				ALTE IMPOZITE PE VENIT, PROFIT SI CASTIGURI DIN CAPITAL	1.000	1.000	709	88	621		88	
50				Alte impozite pe venit, profit si cistiguri din capital	1.000	1.000	709	88	621		88	
0600	02			A2. IMPOZIT PE SALARII			10.589	10.589			10.589	
0602				IMPOZIT PE SALARII - TOTAL			10.589	10.589			10.589	
02				Cote defalcate din impozitul pe salarii			10.589	10.589			10.589	
0700				A3 IMPOZITE SI TAXE PE PROPRIETATE	176.746.380	157.380.980	184.874.036	86.892.858	97.981.178	75.479.638	98.190.960	
0702				IMPOZITE SI TAXE PE PROPRIETATE	176.746.380	157.380.980	184.874.036	86.892.858	97.981.178	75.479.638	98.190.960	
01				Impozit si taxa pe cladiri	144.641.700	129.276.300	150.511.246	72.933.289	77.577.957	58.175.865	82.604.603	
01				Impozit pe cladiri de la persoane fizice			24.790.043	4.818.183	19.971.860	18.046.007	6.480.765	
02				Impozit si taxa pe cladiri de la persoane juridice	28.577.000	28.577.000						
02				Impozit si taxa pe teren	116.064.700	100.699.300	125.721.203	68.115.106	57.606.097	40.129.858	76.123.838	
01				Impozit pe terenuri de la persoane fizice	26.755.680	22.755.680	29.249.899	12.906.011	16.343.888	13.524.730	14.343.306	
02				Impozit si taxa pe teren de la persoane juridice	7.623.000	7.623.000	7.782.577	2.197.585	5.584.992	5.087.732	2.604.036	
03				Impozitul pe terenul extravilan + Restante anii anteriori din impozitul pe terenul agricol	17.159.000	13.159.000	18.512.746	9.393.673	9.119.073	6.905.925	10.324.768	
03				Taxe judiciare de timbru si alte taxe de timbru	1.973.680	1.973.680	2.954.576	1.314.753	1.639.823	1.531.073	1.414.502	
50				Alte impozite si taxe pe proprietate	5.349.000	5.349.000	5.103.049	1.043.716	4.059.333	3.779.043	1.233.209	
02				A4 IMPOZITE SI TAXE PE BUNURI SI SERVICII	171.167.350	141.850.350	147.401.836	25.750.044	121.651.792	117.265.490	28.484.937	
1102				SUME DEFALCATE DIN TVA	120.041.350	94.863.350	93.772.350		93.772.350		9.842	

Capi-Sub- fol	Pa- ra- gra- ful	Gru- pa/ Titlu	Ali- ne- at	Denumire indicator	Prevederi bugetare aprobate la finele perioadei de raportare	Prevederi bugetare trimestriale cumulate	Drepturi constatate		Incasari realizate	Stingeri pe alte cai decat incasari	Drepturi constatate de incasat	
							Total, din care:	din anii precedenti				
A				B	1	2	3=4+5	4	5	6	7	8=3-6-7
1102	02			Sume defalcate din taxa pe valoarea adaugata pentru finantarea cheltui- lilor descentralizate la nivelul comunelor, oraselor, municipiilor, sectoarelor si Municipiului Bucuresti	109.239.000	84.878.000	84.858.000		84.858.000			
	06			Sume defalcate din taxa pe valoarea adaugata pentru echilibrarea bugetelor locale	5.231.350	5.231.350	5.231.350		5.231.350			
	09			Sume defalcate din taxa pe valoarea adaugata pentru finantarea invatamantului particular si a confesional	5.571.000	4.754.000	3.683.000		3.683.000			
1202				ALTE IMPOZITE SI TAXE GENERALE PE BUNURI SI SERVICII								
	07			Taxe hoteliere	277.000	145.000	223.170	11.951	211.219	207.827	1.015	14.328
1502				TAXE PE SERVICII SPECIFICE	277.000	145.000	223.170	11.951	211.219	207.827	1.015	14.328
	01			Impozit pe spectacole	159.000	152.000	215.401	24.419	190.982	181.949	588	32.864
1602				TAXE PE UTILIZAREA BUNURILOR, AUTORIZAREA UTILIZARII BUNURILOR SAU PE DESFASURAREA DE ACTIVITATI	159.000	152.000	215.401	24.419	190.982	181.949	588	32.864
	02			Impozit pe mijloacele de transport	50.690.000	46.690.000	53.190.915	25.713.674	27.477.241	23.103.364	1.649.806	28.437.745
	01			Impozit pe mijloacele de transport detinute de persoane fizice*)	46.085.000	42.085.000	48.623.691	25.166.874	23.456.817	19.154.379	1.577.682	27.891.650
	02			Impozit pe mijloace de transport detinute persoane de juridice*)	35.875.000	31.875.000	36.669.678	20.094.714	16.574.964	13.208.614	898.999	22.562.065
	03			Taxe si tarific pentru eliberarea de	10.212.000	10.212.000	11.954.013	5.072.160	6.881.853	5.945.765	678.683	5.329.565

Capi- tol	Sub- capi- tol	Pa- ra- gra- ful	Gru- pa/ Titlu	Ali- ne- at	Denumire indicator	Prevederi bugetare aprobrate la finele perioadei de raportare	Prevederi bugetare trimestriale cumulate	Drepturi constatate			Incasari realizate	Stingeri pe alte cai decat incasari	Drepturi constatate de incasat
								Total, din care:	din ani precedenti	din anul curent			
A						1	2	3=4+5	4	5	6	7	8=3-6-7
3302	10				creste	452.000	376.000	412.470		412.470	412.470		
	12				Contributia persoanelor beneficiare ale cantinelor de ajutor social	2.236.000	1.669.000	1.578.418		1.578.418	1.578.418		
	13				Contributia de intretinere a persoanelor asistate	2.259.000	2.126.000	1.627.347	28.678	1.598.669	1.602.502	553	24.312
	28				Venituri din recuperarea cheltuielilor de judecata, imputatii si despagubiri	198.000	140.000	1.263.620	1.062.738	200.882	28.894	238.935	995.791
3402					VENITURI DIN TAXE ADMINISTRATIVE, ELIBERARI PERMISE	28.000	19.000	9.350	1.084	8.266	8.266		1.084
	02				Taxe extrajudiciare de timbru			1.259		1.259	1.259		
	50				Alte venituri din taxe administrative, eliberari permise	28.000	19.000	8.091	1.084	7.007	7.007		1.084
3502					AMENZI, PENALITATI SI CONFISCARI	27.724.000	26.384.600	38.845.171	25.684.157	13.161.014	8.947.852	10.026.820	19.870.499
	01				Venituri din amenzi si alte sanctiuni aplicate potrivit dispozitiilor legale	27.724.000	26.384.600	38.841.147	25.680.133	13.161.014	8.947.852	10.026.820	19.866.475
	02				Venituri din amenzi si alte sanctiuni aplicate de catre alte institutii de specialitate								
	02				Penalitati pentru nedepunere sau depunere cu intarziere declaratiei de impozite si taxe	27.724.000	26.384.600	38.841.147	25.680.133	13.161.014	8.947.852	10.026.820	19.866.475
3602					DIVERSE VENITURI	57.107.000	57.106.000	60.211.954	21.302.401	38.909.553	28.927.328	2.647.787	28.636.839
	01				Venituri din aplicarea prescriptiei extinctive	25.000	24.000	22.054		22.054	21.958	96	
	01				Venituri din aplicarea prescriptiei extinctive	25.000	24.000	22.054		22.054	21.958	96	

Capi- tol	Sub- capi- tol	Pa- ra- gra- ful	Gru- pa/ Titlu	Ali- ne- at	Denumire indicator	Prevederi bugetare aprobate la finele perioadei de raportare	Prevederi bugetare trimestriale cumulate	Drepturi constatate			Incasari realizate	Singeri pe alte cai decat incasari	Drepturi constatate de incasat
								Total, din care:	din anii precedenti	din anul curent			
A					B	1	2	3=4+5	4	5	6	7	8=3-6-7
4202	66				conform contractelor incheiate cu directiile de sanatate publica	8.600.000	7.450.000	7.074.550		7.074.550	7.074.550		
4302	20				SUBVENTII DE LA ALTE ADMINISTRATII Alte subventii primite de la administra- tia centrala pentru finantarea unor activitati	6.965.000	6.000.000	94.694		94.694	94.694		
4702	04				Sume alocate din bugetul ANCPi pentru finantarea lucrarilor de inregistrare sistemtica din cadrul Programului national de cadastru si carte funciara SUME IN CURS DE DISTRIBUIRE. Sume incasate pentru bugetul local in contul unic.in curs de distribuire	6.965.000	6.000.000	94.694		94.694	94.694		
								24.929		24.929	24.929		
								24.929		24.929	24.929		

Capi- tol	Sub- capi- tol	Pa- ra- graf	Gru- pa / Titlu	Ali- ne- at	Denumire indicator	Prevederi bugetare aprobate la finele perioadei de raportare	Prevederi bugetare trimestriale cumulate	Drepturi constatate			Incasari realizate	Stingeri pe alte cai decat incasari	Drepturi constatate de incasat
								Total, din care:	din anii precedenti	din anul curent			
A					B	1	2	3=4+5	4	5	6	7	8=3-6-7
0					TOTAL JUDET GALATI								
0001	08				TOTAL VENITURI-NERAMBURSABILE	60.000	60.000	38.056		38.056	38.056		
4000					III. OPERATIUNI FINANCIARE			38.056		38.056	38.056		
4008					INCASARI DIN RAMBURSAREA IMPRUMUTURILOR ACORDATE			38.056		38.056	38.056		
4008	15				Sume utilizate din excedentul anului precedent pentru efectuarea de cheltuieli								
4008	15	02			Sume utilizate de administratiile locale din excedentul anului precedent pentru sectiunea de dezvoltare			38.056		38.056	38.056		
4808					SUME PRIMITE DE LA UE/ALTI DONATORI IN CONTUL PLATILOR EFECTUATE SI PREFINANATARI AFERENTE CADRULUI FINANCIAR 2014-2020	60.000	60.000	38.056		38.056	38.056		
4808	16				Alte facilitati si instrumente postaderare	60.000	60.000						
4808	16	03			Prefinantari	60.000	60.000						




Handwritten signature or mark.

Capi- tol	Sub- capi- tol	Pa- ra- graf	A	B	Prevederi bugetare aprobate la finele perioadei de raportare	Prevederi bugetare trimestriale cumulate	Drepturi constatate			Incasari realizate	Stingeri pe alte cai decat incasari	Drepturi constatate de incasat
							Total, din care:	din anii precedenti	din anul curent			
A				B			3=4+5	4	5	6	7	8=3-6-7
0001	02			TOTAL VENITURI-BUGET LOCAL	354.693.000	303.183.600	188.366.215	12.770.198	175.596.017	131.667.937	702.219	55.996.059
0002				I. VENITURI CURENTE	155.886.600	123.223.200	73.000.628	7.633.409	65.367.219	63.117.188		9.883.440
2900				C. VENITURI NEFISCALE	155.886.600	123.223.200	73.000.628	7.633.409	65.367.219	63.117.188		9.883.440
3300				C2. VANZARI DE BUNURI SI SERVICII	155.886.600	123.223.200	73.000.628	7.633.409	65.367.219	63.117.188		9.883.440
3602				DIVERSE VENITURI	51.000	45.000	9.913.828	7.633.409	2.280.419	30.388		9.883.440
07				Varsaminte din amortizarea mijloacelor fixe			9.867.398	7.623.615	2.243.783			9.867.398
23				Taxa de reabilitare termica	46.000	40.000	46.430	9.794	36.636	30.388		16.042
31				Contributia asociatii de proprietari pentru lucrarile de reabilitare termica	5.000	5.000						
3702				TRANSFERURI VOLUNTARE, ALTELE DECAT SUBVENTIILE	155.833.600	123.180.200	63.086.800		63.086.800	63.086.800		
04				Varsaminte din sectiunea de functionare	155.833.600	123.180.200	62.870.000		62.870.000	62.870.000		
05				Sume primite din fondul de solidaritate al Uniunii Europene			216.800		216.800	216.800		
3900	02			II. VENITURI DIN CAPITAL	5.353.000	5.353.000	5.785.066	24.166	5.760.900	5.472.723	368	311.975
3902				VENITURI DIN VALORIFICAREA UNOR BUNURI	5.353.000	5.353.000	5.785.066	24.166	5.760.900	5.472.723	368	311.975
03				Venituri din vanzarea locuintelor construite din fondurile statului	1.215.000	1.215.000	1.549.707	18.745	1.530.962	1.264.566	184	284.937
07				Venituri din vanzarea unor bunuri apartinand domeniului privat al statului sau al unitatilor administrativ-teritoriale	4.138.000	4.138.000	4.235.359	5.421	4.229.938	4.208.157	184	27.018
4000	02			III OPERATIUNI FINANCIARE			8.878.037		8.878.037	8.878.037		
4002				INCASARI DIN RAMBURSAREA IMPRUMUTURILOR ACORDATE			8.878.037		8.878.037	8.878.037		

Capi-Sub- total graf	Pa- ra- gra- ful	Ar- ti- col	Al- ne- at	Denumire indicator	Prevederi bugetare aprobate la finele perioadei de raportare	Prevederi bugetare trimestriale cumulate	Drepturi constatate			Incasari realizate	Singeri pe alte cai decat incasari	Drepturi constatate de incasat
							Total, din care:	din anii precedenti	din anul curent			
A				B	1	2	3=4+5	4	5	6	7	8=3-6-7
4202	69			nerambursabile (FEN) postaderare, aferente perioadei de programare 2014-2020	21.393.000	20.136.000	10.043.846	105.772	9.938.074	4.359.750		5.684.096
88				Alocari de sume din PNRR aferente asistentei financiare nerambursabile	4.691.000	4.191.000	314.795		314.795	314.795		
	01			Fonduri europene nerambursabile	3.934.200	3.514.200	264.534		264.534	264.534		
	03			Sume aferente TVA	756.800	676.800	50.261		50.261	50.261		
89				Alocari de sume din PNRR aferente componentei imprumuturi	18.216.000	16.404.000	3.032.696		3.032.696	3.032.696		
	01			Fonduri din imprumut rambursabil	15.052.100	13.463.100	2.548.525		2.548.525	2.548.525		
	03			Sume aferente TVA	3.163.900	2.940.900	484.171		484.171	484.171		
93				Subventii de la bugetul de stat necesare sustinerii derularii proiectelor finantate din fonduri externe nerambursabile (FEN), aferente perioadei de programare 2021-2027	30.000	30.000						
	03			Subventii de la bugetul de stat catre bugetele locale necesare sustinerii derularii proiectelor finantate din FEN postaderare, aferente perioadei de programare 2021-2027	30.000	30.000						
4302				SUBVENTII DE LA ALTE ADMINISTRATII	12.400	12.400	12.409		12.409	12.409		
44				Sume alocate din sumele obtinute in urma scoaterii la licitatie a certificatelor de emisii de gaze cu efect de sera pentru finantarea proiectelor de investitii	12.400	12.400						

Capi- tol	Sub- cap- tol	Pa- ra- gra- f titlu col	Ar- ti- col	Ali- ne- at	Denumire indicator	Prevederi bugetare aprobate la finele perioadei de raportare		Prevederi bugetare trimestriale cumulate		Drepturi constatate			Incasari realizate	Stingeri pe alte cai decat incasari	Drepturi constatate de incasat
						1	2	Total, din care: 3=4+5	4	5	6	7			
4802	01				B										
	01				in anul curent	130.601.800	116.058.000	36.127.223		36.127.223	1.793.106				34.334.117
	02				Sume primite in contul platilor efectuate in anii anteriori	4.812.000	4.812.000	9.887.963	4.195.235	5.692.728	4.812.453				5.075.510
	03				Prefinantare			35.499.653		35.499.653	35.499.653				
	02				Fondul Social European(FSE)	9.504.200	8.769.000	3.252.451		3.252.451	3.252.451				
	01				Sume primite in contul platilor efectuate in anul curent	8.653.200	7.918.000	556.168		556.168	556.168				
	02				Sume primite in contul platilor efectuate in anii anteriori			896.349		896.349	896.349				
	03				Prefinantare	851.000	851.000	1.799.934		1.799.934	1.799.934				
	12				Instrumentul European de Vecinatate(ENI)			88.189		88.189	88.189				
	02				Sume primite in contul platilor efectuate in anii anteriori			88.189		88.189	88.189				
								88.189		88.189	88.189				



Handwritten signature

Handwritten signature

Capi- tol	Sub- capi- tol	Pa- ra- gra- ful	Cate- ras / titlu	Ali- ne- at	Denumire indicator	Credite de angajament			Credite bugetare			Angajamente bugetare	Angajamente legale	Plati efectuate	Angajamente legale de platit	Cheltuieli efective			
						1	2	3	4	5	6						7	8=6-7	9
0					B														
					A														
					TOTAL JUDET GALATI														
5002					TOTAL CHELTUIELI	316.998.300	281.656.000	1.060.281.560	902.865.760	843.450.275	843.450.275	604.825.577	238.624.698	563.163.793					
5100	02				Partea I-a SERVICII PUBLICE GENERALE	8.396.000	6.204.000	134.724.790	102.813.790	123.692.811	123.692.811	88.617.118	35.075.695	86.375.167					
5102	01				AUTORITATI PUBLICE SI ACTIUNI EXTERNE	8.387.000	6.195.000	78.853.790	62.448.790	74.484.876	74.484.876	53.952.801	20.532.075	51.613.966					
					Autoritati executive si legislative	8.387.000	6.195.000	78.853.790	62.448.790	74.484.876	74.484.876	53.952.801	20.532.075	51.613.966					
					Autoritati executive	8.387.000	6.195.000	78.853.790	62.448.790	74.484.876	74.484.876	53.952.801	20.532.075	51.613.966					
5402	03				ALTE SERVICII PUBLICE GENERALE	9.000	9.000	11.671.000	4.225.000	5.007.935	5.007.935	3.711.338	1.296.597	3.807.832					
					Fond de rezerva bugetara la dispozitia autoritatilor locale			6.633.000											
5402	10				Servicii publice comunitare de evidenta a persoanelor	9.000	9.000	5.038.000	4.225.000	5.007.935	5.007.935	3.711.338	1.296.597	3.807.832					
5502					TRANZACTII PRIVIND DATORIA PUBLICA SI IMPRUMUTURI			44.200.000	36.140.000	44.200.000	44.200.000	30.952.979	13.247.021	30.953.369					
6000	02				Partea II-a APARARE, ORDINE PUBLICA SI SIGURANTA NATIONALA	1.670.000	1.670.000	37.546.000	31.161.000	37.029.877	37.029.877	26.291.644	10.738.233	27.029.746					
6102	03				ORDINE PUBLICA SI SIGURANTA NATIONALA	1.670.000	1.670.000	37.546.000	31.161.000	37.029.877	37.029.877	26.291.644	10.738.233	27.029.746					
					Ordine publica	1.500.000	1.500.000	36.104.000	29.828.000	36.104.000	36.104.000	25.861.305	10.242.695	25.861.305					
					Politie comunitara	1.500.000	1.500.000	36.104.000	29.828.000	36.104.000	36.104.000	25.861.305	10.242.695	25.861.305					
					Protectie civila si protectia contra incendiilor (protectie civila nonmilitara)														
6102	50				Alte cheltuieli in domeniul ordinii publice si sigurantei nationale	170.000	170.000	1.342.000	1.233.000	1.301.781	1.301.781	825.626	476.155	1.123.687					
6500	02				Partea III-a CHELTUIELI SOCIAL-CULTURALE INVATAMANT	175.236.300	164.389.500	553.920.020	483.748.120	407.559.799	407.559.799	288.130.554	119.429.245	245.592.339					
6502	03				Invatamant prescolar si primar	71.409.500	66.685.500	169.291.990	148.222.990	104.731.983	104.731.983	80.418.841	24.313.142	61.400.472					
						15.776.000	13.596.000	26.573.270	21.650.270	15.579.996	15.579.996	11.957.569	3.622.427	6.315.548					

Capi- fol	Sub- capi- fol	Pa- ra- graf	Arti- cole	Ali- ne- at	Denumire indicator	Credite de angajament			Credite bugetare			Angajamente legale	Plati efectuate	Angajamente legale de platit	Cheltuieli efective	
						1	2	3	4	5	6					7
					B											
					A											
6802					recreerii si religiei	3.009.500	2.780.500	8.589.500	8.560.500	6.164.144	6.164.144	3.060.246	3.103.898	2.287.136		
	04				ASIGURARI SI ASISTENTA SOCIALA	14.446.300	13.716.300	148.813.010	123.549.010	138.522.576	138.522.576	104.443.501	34.079.075	100.416.856		
	05				Asistenta acordata persoanelor in varsta Asistenta sociala in caz de boli si invaliditati	9.523.300	9.513.300	23.702.000	20.101.000	18.341.736	18.341.736	12.903.094	5.438.642	8.359.854		
6802	05	02			Asistenta sociala in caz de invaliditate			70.900.000	57.862.000	70.850.271	70.850.271	56.725.173	14.125.098	58.554.622		
	06				Asistenta sociala pentru familie si copii			70.900.000	57.862.000	70.850.271	70.850.271	56.725.173	14.125.098	58.554.622		
6802	12				Unitati de asistenta medico-sociale	169.000	169.000	6.029.000	4.259.000	6.029.000	6.029.000	3.207.348	2.821.652	3.207.348		
	15				Prevenirea excluderii sociale	83.000	83.000	6.399.500	5.876.500	5.689.122	5.689.122	4.838.122	851.000	5.023.274		
	01				Ajutor social			1.487.500	1.437.500	1.486.972	1.486.972	1.281.795	205.177	1.172.671		
	02				Cantine de ajutor social	83.000	83.000	4.912.000	4.439.000	4.202.150	4.202.150	3.556.327	645.823	3.850.603		
	50				Alte cheltuieli in domeniul asigurarilor si asistentei sociale	4.671.000	3.951.000	41.782.510	35.450.510	37.612.447	37.612.447	26.769.764	10.842.683	25.239.106		
6802	50	50			Alte cheltuieli in domeniul asistentei sociale	4.671.000	3.951.000	41.782.510	35.450.510	37.612.447	37.612.447	26.769.764	10.842.683	25.239.106		
7000	02				Partea IV-a SERVICII SI DEZVOLTARE PUBLICA, LOCUINTE, MEDIU SI APE	66.303.000	56.197.500	166.266.400	142.264.500	134.484.551	134.484.551	92.098.222	42.386.329	109.394.094		
7002					LOCUINTE, SERVICII SI DEZVOLTARE PUBLICA	52.056.000	45.965.500	87.286.400	77.304.500	59.814.794	59.814.794	41.298.734	18.516.060	48.746.942		
	03				Locuinte	26.867.000	26.473.000	27.180.000	26.459.000	15.084.910	15.084.910	12.008.108	3.076.802	24.879.781		
	30				Alte cheltuieli in domeniul locuintelor	26.867.000	26.473.000	27.180.000	26.459.000	15.084.910	15.084.910	12.008.108	3.076.802	24.879.781		
	05				Alimentare cu apa si amenajari hidrotehnice	60.000		60.000	49.000	49.000	49.000		49.000	4.027		
	01				Alimentare cu apa	60.000		60.000	49.000	49.000	49.000		49.000	4.027		
	06				Iluminat public si electrificari	3.533.000	2.693.000	10.685.000	9.845.000	7.604.060	7.604.060	3.076.306	4.527.754	5.791.550		
	50				Alte servicii in domeniile locuintelor, serviciilor si dezvoltarii comunale	21.596.000	16.799.500	49.361.400	41.000.500	37.076.824	37.076.824	26.214.320	10.862.504	18.071.384		

Capi- tol	Sub- capi- tol	Pa- ra- graf	Ali- ne- at	Denumire indicator	Credite de angajament		Credite bugetare			Angajamente legale	Plati efectuate	Angajamente legale de platit	Cheltuieli efective
					aprobate la finele perioadei de raportare	trimestriale cumulate	aprobate la finele perioadei de raportare	trimestriale cumulate	Angajamente bugetare				
					1	2	3	4	5	6	7	8=6-7	9
7402				B									
				PROTECTIA MEDIULUI	14.249.000	10.232.000	78.980.000	64.960.000	74.669.757	74.669.757	50.799.488	23.870.269	60.647.152
	03			Reducerea si controlul poluarii	254.000	254.000	3.254.000	3.254.000	3.000.000	3.000.000		3.000.000	19.149
	05			Salubritate si gestiunea deseurilor	2.901.000	2.092.000	58.632.000	47.820.000	56.206.920	56.206.920	42.360.504	13.846.416	53.159.537
	01			Salubritate			9.467.000	9.464.000	9.354.536	9.354.536	8.514.843	839.693	7.321.465
	02			Colectarea, tratarea si distrugerea deseurilor	2.901.000	2.092.000	49.165.000	38.356.000	46.852.384	46.852.384	33.845.661	13.006.723	45.838.072
	7402 06			Canalizarea si tratarea apelor reziduale	11.094.000	7.886.000	17.094.000	13.886.000	15.462.837	15.462.837	8.438.984	7.023.853	7.468.466
	8000 02			Partea V-a ACTIUNI ECONOMICE	65.391.000	53.195.000	167.824.350	142.878.350	140.683.237	140.683.237	109.688.039	30.995.198	94.772.447
	8002			ACTIUNI GENERALE ECONOMICE, SI DE MUNCA									
	8002 01			Actiuni generale economice si comerciale			1.359.000	1.180.000	810.167	810.167	810.167		
	30			Alte cheltuieli pentru actiuni generale economice si comerciale			1.359.000	1.180.000	810.167	810.167	810.167		
	8102			COMBUSTIBILI SI ENERGIE	859.000	665.000	12.282.000	11.718.000	9.043.999	9.043.999	7.277.514	1.766.485	7.985.326
	06			Energie termica	859.000	665.000	12.282.000	11.718.000	9.043.999	9.043.999	7.277.514	1.766.485	7.985.326
	8402			TRANSPORTURI	64.414.000	52.412.000	152.265.350	128.062.350	128.911.888	128.911.888	100.334.314	28.577.574	85.638.260
	03			Transport rutier	64.414.000	52.412.000	152.265.350	128.062.350	128.911.888	128.911.888	100.334.314	28.577.574	85.638.260
	02			Transport in comun	55.000	55.000	66.146.350	59.994.350	61.004.290	61.004.290	49.164.963	11.839.327	57.167.242
	03			Strazi	64.359.000	52.357.000	86.119.000	68.068.000	67.907.598	67.907.598	51.169.351	16.738.247	28.471.018
	8702			ALTE ACTIUNI ECONOMICE	118.000	118.000	1.918.000	1.918.000	1.917.183	1.917.183	1.266.044	651.139	1.148.861
	03			Zone libere	118.000	118.000	118.000	118.000	117.183	117.183	117.183		
	50			Alte actiuni economice			1.800.000	1.800.000	1.800.000	1.800.000	1.148.861	651.139	1.148.861

Capi- tol	Sub- capi- tol	Pa- ra- graf	Cote / Taux	Ar- ti- col	Ali- ne- at	Denumire indicator	Credite de angajament			Credite bugetare			Angajamente legale	Plati efectuate	Angajamente legale de platit	Cheltuieli efective
							1	2	3	4	5	6				
0						B	1	2	3	4	5	6	7	8-6-7	9	
						TOTAL JUDET GALATI	316.998.300	281.656.000	1.060.281.560	902.865.760	843.450.275	843.450.275	604.825.577	238.624.698	563.163.793	
5002	01					TOTAL CHELTUIELI	206.244.300	197.188.500	950.227.560	819.098.260	771.627.940	771.627.940	561.580.152	210.047.788	525.451.033	
	10					CHELTUIELI CURENTE			137.533.000	109.839.000	137.533.000	137.533.000	100.014.798	37.518.202	97.906.235	
	10	01				TITLUL I CHELTUIELI DE PERSONAL			129.521.800	104.784.800	129.521.800	129.521.800	96.981.077	32.540.725	95.079.810	
	10	01	01			Cheltuieli salariale in bani			117.249.500	94.845.000	117.249.500	117.249.500	89.080.411	28.169.089	87.696.467	
	10	01	05			Salarii de baza			3.686.000	2.921.000	3.686.000	3.686.000	2.220.271	1.465.729	2.101.198	
	10	01	06			Sporuri pentru conditii de munca			584.700	493.200	584.700	584.700	434.171	150.529	351.010	
	10	01	12			Alte sporuri										
	10	01	12			Indemnizatii platite unor persoane din afara unitatii		68.600	68.600	68.600	68.600	68.600	35.302	33.298	22.317	
	10	01	13			Drepturi de delegare		51.000	51.000	51.000	51.000	51.000	17.886	33.114	17.909	
	10	01	17			Indemnizatii de hrana		6.373.000	5.135.000	6.373.000	6.373.000	6.373.000	4.388.838	1.984.162	4.360.764	
	10	01	30			Alte drepturi salariale in bani		1.509.000	1.271.000	1.509.000	1.509.000	1.509.000	804.198	704.802	530.145	
	10	02	06			Cheletuieli salariale in natura		4.634.200	2.366.200	4.634.200	4.634.200	4.634.200	758.866	3.875.334	681.913	
	10	02	06			Vouchere de vacanta		4.634.200	2.366.200	4.634.200	4.634.200	4.634.200	758.866	3.875.334	681.913	
	10	03				Contributii		3.377.000	2.688.000	3.377.000	3.377.000	3.377.000	2.274.855	1.102.145	2.144.512	
	10	03	07			Contributia asiguratorie pentru munca		3.377.000	2.688.000	3.377.000	3.377.000	3.377.000	2.274.855	1.102.145	2.144.512	
	20					TITLUL II BUNURI SI SERVICII	286.083.340	252.643.940	286.083.340	252.643.940	251.038.632	251.038.632	194.628.114	56.410.518	199.989.672	
	20	01				Bunuri si servicii	227.885.650	200.961.350	227.885.650	200.961.350	200.081.708	200.081.708	158.115.945	41.965.763	167.651.118	
	20	01	01			Furnituri de birou	528.380	444.680	528.380	444.680	321.859	321.859	284.547	37.312	307.324	
	20	01	02			Materiale pentru curatenie	1.355.580	1.222.280	1.355.580	1.222.280	905.675	905.675	811.858	93.817	906.294	
	20	01	03			Incalzit, iluminat si forta motrica	38.816.920	26.841.120	38.816.920	26.841.120	20.990.579	20.990.579	19.239.196	1.701.383	18.416.291	
	20	01	04			Apa, canal si salubritate	6.224.870	5.537.670	6.224.870	5.537.670	4.835.334	4.835.334	4.056.355	778.979	4.130.324	
	20	01	05			Carburanti si lubrifianti	305.100	301.100	305.100	301.100	257.544	257.544	187.893	69.651	212.377	
	20	01	06			Piese de schimb	242.100	154.100	242.100	154.100	204.591	204.591	93.868	110.723	114.004	
	20	01	07			Transport	65.166.850	59.163.850	65.166.850	59.163.850	60.012.939	60.012.939	48.733.401	11.279.538	47.292.632	

Capi- tol	Sub- capi- tol	Pa- ra- graf	At- ti- col	Ali- ne- at	Denumire indicator	Credite de angajament			Credite bugetare				Angajamente legale de platit	Plati efectuate	Cheltuieli efective	
						1	2	3	4	5	6	7				8=6-7
	A				B											
	20	01	08		Posta, telecomunicatii, radio, tv, internet			2.645.400	2.394.400	2.038.396	2.038.396	1.658.738	379.658	1.882.874		
	20	01	09		Materiale si prestari de servicii cu caracter functional			113.425.340	96.646.840	104.075.526	104.075.526	77.206.457	26.869.069	87.537.029		
	20	01	30		Alte bunuri si servicii pentru intretinere si functionare			9.175.110	8.155.310	6.439.265	6.439.265	5.793.632	645.633	6.852.579		
	20	02			Reparatii curente			38.859.320	33.557.920	35.620.817	35.620.817	23.856.972	11.763.845	21.069.653		
	20	03			Hrana			4.288.500	4.091.500	3.331.782	3.331.782	3.103.383	228.399	3.733.812		
	20	03	01		Hrana pentru oameni			4.288.500	4.091.500	3.331.782	3.331.782	3.103.383	228.399	3.733.812		
	20	04			Medicamente si materiale sanitare			237.000	214.000	145.254	145.254	132.887	12.367	193.859		
	20	04	01		Medicamente			120.000	120.000	86.787	86.787	76.246	10.541	65.456		
	20	04	02		Materiale sanitare			99.000	79.000	47.373	47.373	45.547	1.826	120.673		
	20	04	04		Dezinfectanti			18.000	15.000	11.094	11.094	11.094		7.750		
	20	05			Bunuri de natura obiectelor de inventar			2.920.600	2.896.600	2.705.958	2.705.958	2.393.788	312.170	1.067.255		
	20	05	01		Uniforme si echipament			13.000	13.000	10.485	10.485	913	9.572	10.496		
	20	05	03		Lenjerie si accesorii de pat			49.000	49.000	46.785	46.785	39.901	6.884	17.715		
	20	05	30		Alte obiecte de inventar			2.858.600	2.834.600	2.648.688	2.648.688	2.352.974	295.714	1.039.044		
	20	06			Deplasari, detasari, transferari			338.000	288.000	262.240	262.240	215.484	46.756	241.031		
	20	06	01		Deplasari interne, detasari, transferari			125.000	125.000	85.158	85.158	79.833	5.325	72.737		
	20	06	02		Deplasari in strainatate			215.000	165.000	177.082	177.082	135.651	41.431	168.294		
	20	09			Materiale de laborator									274		
	20	10			Cercetare-dezvoltare									23		
	20	11			Carti, publicatii si materiale documentare			19.300	18.300	9.054	9.054	9.054		6.350		
	20	13			Pregatire profesionala			236.990	227.990	135.983	135.983	134.375	1.608	137.137		
	20	14			Protectia muncii			183.400	163.400	112.275	112.275	54.238	58.035	77.647		

Capi- tol	Sub- cap- tol	Pa- ra- graf	Ar- ti- col	Ali- ne- at	Denumire indicator	Credite de angajament			Credite bugetare		Angajamente bugetare	Angajamente legale	Plati efectuate	Angajamente legale de platit	Cheltuieli efective
						aprobate la finele perioadei de raportare	trimestriale cumulate	trimestriale cumulate	aprobate la finele perioadei de raportare	trimestriale cumulate					
A						1	2	3	4	5	6	7	8=6-7	9	
B															
20	30				Alte cheltuieli	11.114.580		11.114.580	10.224.880	8.633.563	8.633.563	6.611.988	2.021.575	5.811.513	
20	30	01			Reclama si publicitate	711.700		711.700	701.700	695.692	695.692	671.268	24.424	603.264	
20	30	02			Protocol si reprezentare	391.000		391.000	391.000	290.162	290.162	257.422	32.740	60.300	
20	30	03			Prime de asigurare non-viata	17.000		17.000	17.000	15.351	15.351	12.887	2.464	12.886	
20	30	04			Chirii	476.000		476.000	476.000	453.824	453.824	387.824	66.000	326.668	
20	30	30			Alte cheltuieli cu bunuri si servicii	9.518.880		9.518.880	8.639.180	7.178.534	7.178.534	5.282.587	1.895.947	4.808.395	
30					TITLUL III DOBANZI	44.200.000		44.200.000	36.140.000	44.200.000	44.200.000	30.952.979	13.247.021	30.953.369	
30	01				Dobanzi aferente datoriei publice interne	42.200.000		42.200.000	35.100.000	42.200.000	42.200.000	29.989.274	12.210.726	29.989.664	
30	01	01			Dobanzi aferente datoriei publice interne directe	42.200.000		42.200.000	35.100.000	42.200.000	42.200.000	29.989.274	12.210.726	29.989.664	
30	02				Dobanzi aferente datoriei publice externe	2.000.000		2.000.000	1.040.000	2.000.000	2.000.000	963.705	1.036.295	963.705	
30	02	03			Dobanzi aferente creditelor externe garantate si/sau directe subimprumutate	2.000.000		2.000.000	1.040.000	2.000.000	2.000.000	963.705	1.036.295	963.705	
50					TITLUL V FONDURI DE REZERVA	6.633.000		6.633.000							
50	04				Fond de rezerva bugetara la dispozitia autoritatilor locale	6.633.000		6.633.000							
51					TITLUL VI TRANSFERURI INTRE UNITATI ALE ADMINISTRATIEI PUBLICE	7.769.000	7.769.000	124.940.520	114.339.520	124.940.520	124.940.520	79.997.511	44.943.009	79.997.511	
51	01				Transferuri curente	117.171.520		117.171.520	106.570.520	117.171.520	117.171.520	77.073.192	40.098.328	77.073.192	
51	01	01			Transferiri catre institutii publice	95.311.520		95.311.520	89.035.520	95.311.520	95.311.520	67.640.840	27.670.680	67.640.840	
51	01	39			Transferuri din bugetele locale pentru finantarea unitatilor de asistenta sociala si medico-sociale										
51	01	46			Transferuri din bugetele locale pentru	8.310.000		8.310.000	6.070.000	8.310.000	8.310.000	4.739.781	3.570.219	4.739.781	

Capi- tol	Sub- pa- ra- gra- ful	Codi- sa/ titlu- col	Ali- ne- at	Denumire indicator	Credite de angajament			Credite bugetare			Angajamente legale	Plafi efectuate	Angajamente legale de platit	Cheltuieli efective
					1	2	3	4	5	6				
	A			B										
	58	05	01	Finantarea nationala										1.133
	58	05	02	Finantarea externa nerambursabila										3.397
	58	12		Programe Instrumentul European de Vecinatate (ENI)										
	58	12	01	Finantarea nationala										20.832
	58	12	02	Finantarea externa nerambursabila										6.145
	59			TITLUL XI ALTE CHELTUIELI										14.687
	59	01		Burse			33.109.000	26.861.000	27.652.971	27.652.971	20.079.383	7.573.588	17.320.351	
	59	11		Asociatii si fundatii			14.470.400	9.182.400	9.014.371	9.014.371	9.014.371		9.020.966	
	59	12		Sustinerea cultelor			13.014.000	12.140.000	13.014.000	13.014.000	8.170.051	4.843.949	6.747.841	
	59	40		Sume aferente persoanelor cu handicap neincadrate			3.800.000	3.755.000	3.800.000	3.800.000	1.625.497	2.174.503	331.047	
	60			Titlul XII PROIECTE CU FINANTARE DIN SUMELE REPREZENTAND ASISTENTA FINANCIARA NERAMBURSABILA			1.824.600	1.783.600	1.824.600	1.824.600	1.269.464	555.136	1.220.497	
	60	01		AFERENTA PNRR			4.595.000	4.095.000	4.191.000	321.361	314.795	6.566	1.428	
	60	03		Fonduri europene nerambursabile			3.855.600	3.435.600	3.514.200	269.728	264.534	5.194	1.200	
	61			Sume aferente TVA			759.400	659.400	676.800	51.633	50.261	1.372	228	
	61	01		Titlul XIII PROIECTE CU FINANTARE DIN SUMELE AFERENTE COMPONENTEI DE IMPRUMUT A PNRR			18.040.000	16.228.000	16.404.000	5.838.833	1.942.133	3.896.700	2.856	
	61	03		Fonduri din imprumut rambursabil			14.903.000	13.314.000	13.463.100	4.904.188	1.632.162	3.272.026	2.476	
	70			Sume aferente TVA			3.137.000	2.914.000	2.940.900	934.645	309.971	624.674	380	
	71			CHELTUIELI DE CAPITAL			100.033.000	77.732.500	77.732.500	63.056.640	38.988.795	24.067.845	37.440.439	
	71	01		TITLUL XV ACTIVE NEFINANCIARE			99.247.000	76.946.500	76.946.500	62.339.457	38.871.612	23.467.845	37.440.439	
	71	01		Active fixe			99.146.000	76.845.500	76.845.500	62.240.756	38.832.636	23.408.120	37.439.595	

Capi- tol	Sub- cap- itol	Pa- ra- graf	Cru- sa / data	Ar- ti- col	Ali- ne- at	Denumire indicator	Credite de angajament		Credite bugetare			Angajamente legale	Plati efectuate	Angajamente legale de platit	Cheltuieli efective
							aprobate la finele perioadei de raportare	trimestriale cumulate	aprobate la finele perioadei de raportare	trimestriale cumulate	Angajamente bugetare				
						A	1	2	3	4	5	6	7	8=6-7	9
						B									
	20	01	04			Apa, canal si salubritate	110.900	110.900	110.900	110.900	104.565	104.565	99.861	4.704	86.727
	20	01	05			Carburanti si lubrifianti	37.400	37.400	37.400	37.400	37.313	37.313	24.875	12.438	45.379
	20	01	06			Piese de schimb	86.000	86.000	86.000	86.000	85.936	85.936	68.857	17.079	68.884
	20	01	08			Posta, telecomunicatii, radio, tv, internet	1.485.790	1.485.790	1.485.790	1.485.790	1.478.150	1.478.150	1.112.910	365.240	1.331.437
	20	01	09			Materiale si prestari de servicii cu caracter functional	5.291.700	4.610.700	4.610.700	4.610.700	5.283.711	5.283.711	2.843.845	2.439.866	3.886.217
	20	01	30			Alte bunuri si servicii pentru intretinere si functionare	640.000	623.000	623.000	623.000	624.165	624.165	415.234	208.931	471.791
	20	02				Reparatii curente	811.000	811.000	811.000	811.000	798.375	798.375	476.377	321.998	555.113
	20	05				Bunuri de natura obiectelor de inventar	144.000	130.000	130.000	130.000	141.966	141.966	44.761	97.205	46.723
	20	05	30			Alte obiecte de inventar	144.000	130.000	130.000	130.000	141.966	141.966	44.761	97.205	46.723
	20	06				Deplasari, detasari, transferari	325.000	275.000	275.000	275.000	260.282	260.282	213.526	46.756	239.073
	20	06	01			Deplasari interne, detasari, transferari	110.000	110.000	110.000	110.000	83.200	83.200	77.875	5.325	70.779
	20	06	02			Deplasari in strainatate	215.000	165.000	165.000	165.000	177.082	177.082	135.651	41.431	168.294
	20	10				Cercetare-dezvoltare									23
	20	13				Pregatire profesionala	10.000	7.000	7.000	7.000	6.224	6.224	6.224		6.224
	20	14				Protectia muncii	44.600	28.600	28.600	28.600	44.553	44.553	19.333	25.220	37.947
	20	30				Alte cheltuieli	2.500.700	2.327.700	2.327.700	2.327.700	2.378.742	2.378.742	1.978.685	400.057	1.803.987
	20	30	01			Reclama si publicitate	707.700	697.700	697.700	697.700	693.692	693.692	671.082	22.610	603.078
	20	30	02			Protocol si reprezentare	391.000	391.000	391.000	391.000	290.162	290.162	257.422	32.740	60.300
	20	30	30			Alte cheltuieli cu bunuri si servicii	1.402.000	1.239.000	1.239.000	1.239.000	1.394.888	1.394.888	1.050.181	344.707	1.140.609
	58					TITLUL X PROIECTE CU FINANTARE DIN FONDURI EXTERNE NERAMBURSABILE									
	58	01				CADRULUI FINANCIAR 2014-2020 Programe din Fondul European de Dezvoltare	1.259.000	1.259.000	1.259.000	1.259.000	590.044	590.044	290.075	290.969	493.100

Capi- tol	Sub- cap- tol	Pa- ra- graf	Ar- ti- col	Ali- ne- at	Denumire indicator	Credite de angajament			Credite bugetare			Angajamente legale de platit	Plati efectuate	Cheltuieli efective	
						1 aprobat la finele perioadei de raportare	2 trimestriale cumulate	3 aprobat la finele perioadei de raportare	4 trimestriale cumulate	5 Angajamente bugetare	6 Angajamente legale				7 Plati efectuate
	A				B	1	2	3	4	5	6	7	8=6-7	9	
					RECUPERATE IN ANUL CURENT			-200.000	-200.000	-200.000	-200.000	-200.000	-200.000	-200.000	
		85			Titlul XXI PLATI EFECTUATE IN ANII PRECEDENTI SI RECUPERATE IN ANUL CURENT			-200.000	-200.000	-200.000	-200.000	-200.000	-200.000	-200.000	
		85	01		Plati efectuate in anii precedenti si recuperate in anul curent			-200.000	-200.000	-200.000	-200.000	-200.000	-200.000	-200.000	
		85	01	01	Plati efectuate in anii precedenti si recuperate in anul curent (SF)	9.000	9.000	-200.000	-200.000	-200.000	-200.000	-200.000	-200.000	-200.000	
5402					ALTE SERVICII PUBLICE GENERALE CHELTUIELI CURENTE			11.671.000	4.225.000	5.007.935	5.007.935	3.711.338	1.296.597	3.807.832	
		10			TITLUL I CHELTUIELI DE PERSONAL			11.662.000	4.216.000	5.000.022	5.000.022	3.711.660	1.288.362	3.805.310	
		10	01		Cheltuieli salariale in bani			4.885.000	4.072.000	4.885.000	4.885.000	3.607.873	1.277.127	3.710.857	
		10	01	01	Salarii de baza			4.712.000	3.900.000	4.712.000	4.712.000	3.534.887	1.177.113	3.629.200	
		10	01	13	Drepturi de delegare			4.478.000	3.750.000	4.478.000	4.478.000	3.402.032	1.075.968	3.498.335	
		10	01	17	Indemnizatii de hrana			1.000	1.000	1.000	1.000		1.000		
		10	02		Cheltuieli salariale in natura			233.000	149.000	233.000	233.000	132.855	100.145	130.865	
		10	02	06	Vouchere de vacanta			77.000	76.000	77.000	77.000		77.000		
		10	03		Contributii			96.000	96.000	96.000	96.000	72.986	23.014	81.657	
		10	03	07	Contributia asiguratorie pentru munca			96.000	96.000	96.000	96.000	72.986	23.014	81.657	
		20			TITLUL II BUNURI SI SERVICII			144.000	144.000	115.022	115.022	103.787	11.235	94.453	
		20	01		Bunuri si servicii			130.000	130.000	104.583	104.583	93.348	11.235	88.519	
		20	01	01	Furnituri de birou			8.000	8.000	8.000	8.000	7.748	252	7.971	
		20	01	03	Incalzit, iluminat si forta motrica			56.000	56.000	40.411	40.411	40.411		37.533	
		20	01	04	Apa, canal si salubritate			10.000	10.000	8.068	8.068	6.685	1.383	4.393	
		20	01	05	Carburanti si lubrifianti			10.000	10.000	9.950	9.950	7.462	2.488	10.963	
		20	01	06	Piese de schimb			3.000	3.000						

Capi- tol	Sub- cap- tol	Pa- ra- graf	Cra- p / titlu	Ar- ti- col	Ali- ne- at	Denumire indicator	Credite de angajament		Credite bugetare		Angajamente bugetare	Angajamente legale	Plati efectuate	Angajamente legale de platit	Cheltuieli efective
							aprobate la finele perioadei de raportare	trimestriale cumulate	aprobate la finele perioadei de raportare	trimestriale cumulate					
A							1	2	3	4	5	6	7	8=6-7	9
						B									
	20	01	08			Posta, telecomunicatii, radio, tv, internet			8.000	8.000	5.293	5.293	5.233	60	4.104
	20	01	09			Materiale si prestari de servicii cu caracter functional			17.000	17.000	15.077	15.077	8.827	6.250	8.340
	20	01	30			Alte bunuri si servicii pentru intretinere si functionare			18.000	18.000	17.784	17.784	16.982	802	15.215
	20	02				Reparatii curente			4.000	4.000	3.120	3.120	3.120		
	20	05				Bunuri de natura obiectelor de inventar			7.000	7.000	5.351	5.351	5.351		1.516
	20	05	30			Alte obiecte de inventar			7.000	7.000	5.351	5.351	5.351		1.516
	20	11				Carti, publicatii si materiale documentare									317
	20	30				Alte cheltuieli			3.000	3.000	1.968	1.968	1.968		4.101
	20	30	30			Alte cheltuieli cu bunuri si servicii			3.000	3.000	1.968	1.968	1.968		4.101
	50					TITLUL V FONDURI DE REZERVA			6.653.000						
	50	04				Fond de rezerva bugetara la dispozitia autoritatilor locale			6.653.000						
	70					CHELTUIELI DE CAPITAL		9.000	9.000	9.000	8.235	8.235		8.235	2.522
	71					TITLUL XV ACTIVE NEFINANCIARE		9.000	9.000	9.000	8.235	8.235		8.235	2.522
	71	01				Active fixe		9.000	9.000	9.000	8.235	8.235		8.235	2.522
	71	01	30			Alte active fixe (inclusiv reparatii capitale)		9.000	9.000	9.000	8.235	8.235		8.235	2.522
	84					PLATI EFECTUATE IN ANII PRECEDENTI SI RECUPERATE IN ANUL CURENT					-322	-322			
	85					Titlul XXI PLATI EFECTUATE IN ANII PRECEDENTI SI RECUPERATE IN ANUL CURENT					-322	-322			

Capi- tol	Sub- capi- tol	Pa- ra- graf	Ar- ti- col	Ali- ne- at	Denumire indicator	Credite de angajament			Credite bugetare			Angajamente legale de platit	Plati efectuate	Angajamente legale de platit	Cheltuieli efective
						1	2	3	4	5	6				
A						1	2	3	4	5	6	7	8=6-7	9	
					B										
	10	03			Contributii			30.000	30.000	30.000	30.000	12.266	17.734	12.290	
	10	03	07		Contributia asiguratorie pentru munca			30.000	30.000	30.000	30.000	12.266	17.734	12.290	
	20				TITLUL II BUNURI SI SERVICII			495.000	495.000	481.190	481.190	328.694	152.496	59.980	
	20	01			Bunuri si servicii			384.000	384.000	371.950	371.950	238.837	133.113	29.531	
	20	01	02		Materiale pentru curatenie									3	
	20	01	05		Carburanti si lubrifianti			18.000	18.000	16.169	16.169	9.950	6.219	8.135	
	20	01	06		Piese de schimb			18.100	18.100	14.512	14.512	6.277	8.235	9.146	
	20	01	08		Posta, telecomunicatii, radio, tv, internet			11.800	11.800	11.767	11.767	11.767		11.767	
	20	01	09		Materiale si prestari de servicii cu caracter functional			319.400	319.400	319.387	319.387	200.728	118.659		
	20	01	30		Alte bunuri si servicii pentru intretinere si functionare			16.700	16.700	10.115	10.115	10.115		480	
	20	02			Reparatii curente			1.000	1.000	417	417	417			
	20	05			Bunuri de natura obiectelor de inventar			5.000	5.000	4.423	4.423	4.423		26.048	
	20	05	30		Alte obiecte de inventar			5.000	5.000	4.423	4.423	4.423		26.048	
	20	30			Alte cheltuieli			105.000	105.000	104.400	104.400	85.017	19.383	4.401	
	20	30	30		Alte cheltuieli cu bunuri si servicii			105.000	105.000	104.400	104.400	85.017	19.383	4.401	
	51				TITLUL VI TRANSFERURI INTRE UNITATI ALE ADMINISTRATIEI PUBLICE			1.500.000	1.500.000	36.104.000	36.104.000	25.861.305	10.242.695	25.861.305	
	51	01			Transferuri curente			34.604.000	28.328.000	34.604.000	34.604.000	24.768.043	9.835.957	24.768.043	
	51	01	01		Transferuri catre institutiile publice			34.604.000	28.328.000	34.604.000	34.604.000	24.768.043	9.835.957	24.768.043	
	51	02			Transferuri de capital			1.500.000	1.500.000	1.500.000	1.500.000	1.093.262	406.738	1.093.262	
	51	02	29		Alte transferuri de capital catre institutiile publice			1.500.000	1.500.000	1.500.000	1.500.000	1.093.262	406.738	1.093.262	
	70				CHELTUIELI DE CAPITAL			170.000	170.000	144.074	144.074	13.650	130.424	549.932	

Capi- tol	Sub- capi- tol	Pa- ra- graf	Car- ac- ti- vitate	Ar- ti- col	Ali- at	Denumire indicator	Credite de angajament			Credite bugetare			Plati efectuate	Angajamente legale de platit	Cheltuieli efective
							aprobate la finele perioadei de raportare	trimestriale cumulate	trimestriale cumulate	aprobate la finele perioadei de raportare	trimestriale cumulate	trimestriale cumulate			
A							1	2	3	4	5	6	7	8=6-7	9
						B	170.000	170.000	170.000	170.000	144.074	144.074	13.650	130.424	549.932
		71				TITLUL XV ACTIVE NEFINANCIARE	170.000	170.000	170.000	170.000	144.074	144.074	13.650	130.424	549.932
		71	01			Active fixe	170.000	170.000	170.000	170.000	144.074	144.074	13.650	130.424	549.932
		71	01	02		Masini, echipamente si mijloace de transport									482.600
		71	01	03		Mobilier, aparatura birou si altele									
		71	01	30		active corporale	15.000	15.000	15.000	15.000	13.650	13.650	13.650	130.424	2.475
		71	01			Alte active fixe	155.000	155.000	155.000	155.000	130.424	130.424		130.424	64.857
		84				(inclusiv reparatii capitale)									
		84				PLATI EFECTUATE IN ANII PRECEDENTI SI RECUPERATE IN ANUL CURENT									
		85				Titlul XXI PLATI EFECTUATE IN ANII PRECEDENTI SI RECUPERATE									
		85	01			PRECEDENTI SI RECUPERATE IN ANUL CURENT									
		85	01			Plati efectuate in anii precedenti si recuperate in anul curent									
		85	01	01		Plati efectuate in anii precedenti si recuperate in anul curent (SF)									
6500	02					Partea III-a CHELTUIELI SOCIAL-CULTURALE	175.256.300	164.389.500	553.920.020	483.748.120	407.559.799	407.559.799	288.130.554	119.429.245	245.592.339
6502						INVATAMANT	71.469.500	66.685.500	169.291.990	148.222.990	104.731.983	104.731.983	80.418.841	24.313.142	61.460.472
		01				CHELTUIELI CURENTE	65.801.000	62.055.000	163.683.490	143.592.490	101.722.907	101.722.907	79.194.965	22.527.942	59.636.902
		10				TITLUL I CHELTUIELI DE PERSONAL			3.549.000	3.305.000	3.549.000	3.549.000	2.552.116	1.016.884	2.189.754
		10	01			Cheltuieli salariale in bani			3.410.000	3.171.000	3.410.000	3.410.000	2.426.176	983.824	2.098.433
		10	01	01		Salarii de baza			2.614.000	2.375.000	2.614.000	2.614.000	1.969.118	644.882	1.744.316
		10	01	05		Sporuri pentru conditii de munca			311.000	311.000	311.000	311.000	175.669	135.531	151.469
		10	01	17		Indemnizatii de hrana			434.000	434.000	434.000	434.000	248.564	185.636	203.648
		10	01	30		Alte drepturi salariale in bani			51.000	51.000	51.000	51.000	33.025	17.975	

Capi- tol	Sub- capi- tol	Pa- ra- graf	Ar- ti- col	Ali- ne- at	Denumire indicator	Credite de angajament			Credite bugetare			Angajamente legale de platit	Plati efectuate	Angajamente legale	Cheltuieli efective
						1	2	3	4	5	6				
A						1	2	3	4	5	6	7	8=6-7	9	
10	02				B										
					Cheltuieli salariale in natura			51.000	51.000	51.000	51.000	44.700	6.300	44.700	44.700
10	02	06			Vouchere de vacanta			51.000	51.000	51.000	51.000	44.700	6.300	44.700	44.700
10	03				Contributii			88.000	83.000	88.000	88.000	61.240	26.760	46.601	46.601
10	03	07			Contributia asiguratorie pentru munca			88.000	83.000	88.000	88.000	61.240	26.760	46.601	46.601
20					TITLUL II BUNURI SI SERVICII			44.839.290	40.947.290	32.371.821	32.371.821	27.766.957	4.604.864	25.985.829	25.985.829
20	01				Bunuri si servicii			28.587.510	24.967.210	19.792.741	19.792.741	19.365.278	427.463	18.821.200	18.821.200
20	01	01			Furnituri de birou			324.680	264.980	169.701	169.701	159.389	10.312	178.987	178.987
20	01	02			Materiale pentru curatenie			869.080	740.780	557.488	557.488	540.016	17.472	584.889	584.889
20	01	03			Incalzit, iluminat si forta motrica			14.905.120	13.258.320	10.706.175	10.706.175	10.634.356	71.819	9.803.005	9.803.005
20	01	04			Apa, canal si salubritate			3.297.970	2.863.770	2.405.295	2.405.295	2.303.368	101.927	2.284.893	2.284.893
20	01	05			Carburanti si lubrifianti			77.200	73.200	50.714	50.714	50.714		44.376	44.376
20	01	06			Piese de schimb			35.000	26.000	10.732	10.732	10.732		10.169	10.169
20	01	07			Transport			531.500	531.500	350.412	350.412	337.255	13.157	349.081	349.081
20	01	08			Posta, telecomunicatii, radio, tv, internet			961.810	731.810	423.687	423.687	415.119	8.568	423.508	423.508
20	01	09			Materiale si prestari de servicii cu caracter functional			2.341.240	1.932.740	1.782.374	1.782.374	1.653.435	128.939	1.719.165	1.719.165
20	01	30			Alte bunuri si servicii pentru intretinere si functionare			5.243.910	4.544.110	3.336.163	3.336.163	3.260.894	75.269	3.423.127	3.423.127
20	02				Reparatii curente			13.305.920	13.305.920	11.188.023	11.188.023	7.085.457	4.102.566	5.328.209	5.328.209
20	03				Hrana			658.000	658.000	395.742	395.742	368.711	27.031	379.599	379.599
20	03	01			Hrana pentru oameni			658.000	658.000	395.742	395.742	368.711	27.031	379.599	379.599
20	04				Medicamente si materiale sanitare			29.000	26.000	7.599	7.599	7.599		6.389	6.389
20	04	01			Medicamente			5.000	5.000						
20	04	02			Materiale sanitare			10.000	10.000						
20	04	04			Dezinfectanti			14.000	11.000	7.599	7.599	7.599		6.389	6.389

Capi- tol	Sub- capi- tol	Pa- ra- graf	Ar- ti- col	Ali- ne- at	Denumire indicator	Credite de angajament		Credite bugetare		Angajamente bugetare	Angajamente legale	Plati efectuate	Angajamente legale de platit	Cheltuieli efective
						1	2	3	4					
	A				B									
	20	05			Bunuri de natura obiectelor de inventar			432.400	422.400	333.658	333.658	304.463	29.195	743.873
	20	05	01		Uniforme si echipament									10.496
	20	05	03		Lenjerie si accesorii de pat									17.715
	20	05	30		Alte obiecte de inventar			432.400	422.400	333.658	333.658	304.463	29.195	715.662
	20	06			Deplasari, detasari, transferari			8.000	8.000	1.958	1.958	1.958		1.958
	20	06	01		Deplasari interne, detasari, transferari			8.000	8.000	1.958	1.958	1.958		1.958
	20	09			Materiale de laborator									274
	20	11			Carti, publicatii si materiale documentare			2.300	2.300	2.298	2.298	2.298		346
	20	13			Pregatire profesionala			176.990	170.990	112.539	112.539	110.931	1.608	113.693
	20	14			Protectia muncii			3.300	3.300	3.270	3.270	3.270		3.270
	20	30			Alte cheltuieli			1.635.870	1.383.170	533.993	533.993	516.992	17.001	587.018
	20	30	04		Chirii			157.000	157.000	136.974	136.974	136.974		115.466
	20	30	30		Alte cheltuieli cu bunuri si servicii			1.478.870	1.226.170	397.019	397.019	380.018	17.001	471.552
	55				TITLUL VII ALTE TRANSFERURI			5.571.000	4.754.000	5.571.000	5.571.000	3.682.079	1.888.921	3.682.079
	55	01			A. Transferuri interne			5.571.000	4.754.000	5.571.000	5.571.000	3.682.079	1.888.921	3.682.079
	55	01	63		Finantarea invatamantului particular sau confesional acreditat									
	56				TITLUL VIII PROIECTE CU FINANTARE DIN FONDURI EXTERNE NERAMBURSABILE (FEN)			5.571.000	4.754.000	5.571.000	5.571.000	3.682.079	1.888.921	3.682.079
	56	01			POSTADERARE									
	56	01			Programe din Fondul European de Dezvoltare Regionala (FEDR)									3.014
	56	01	01		Finantarea nationala									3.014
	56	01	03		Cheltuieli neeligibile									1.191
	57				TITLUL VIII ASISTENTA SOCIALA			3.554.200	2.688.200	3.554.200	3.554.200	2.333.132	1.221.068	2.490.883

Capi- tol	Sub- capi- tol	Pa- ra- graf	Cra- ps / titlu	Ar- ti- col	Ali- ne- at	Denumire indicator	Credite de angajament			Credite bugetare			Angajamente legale de platit	Plati efectuate	Angajamente legale de platit	Cheltuieli efective	
							1	2	3	4	5	6					7
		A				B											
						neincadrate											
		61				TITLUL XIII PROIECTE CU FINANTARE DIN SUMELE AFERENTE COMPONENTEI DE IMPRUMUT A PNRR											
		61	01			Fonduri din imprumut rambursabil	5.403.000	4.129.000	5.433.000	4.161.000	1.828.006	493.624	1.334.382				
		61	03			Sume aferente TVA	4.473.000	3.380.000	4.500.200	3.407.200	1.534.186	414.810	1.119.376				
		70				CHELTUIELI DE CAPITAL	930.000	749.000	934.800	753.800	293.820	78.814	215.006				
		71				TITLUL XV ACTIVE NEFINANCIARE	5.608.500	4.630.500	5.608.500	4.630.500	3.171.799	1.386.599	1.785.200				
		71	01			Active fixe	5.608.500	4.630.500	5.608.500	4.630.500	3.171.799	1.386.599	1.785.200				
		71	01	01		Constructii	5.540.500	4.562.500	5.540.500	4.562.500	3.104.732	1.376.044	1.728.688				
		71	01	02		Masini, echipamente si mijloace de transport	3.316.000	2.588.000	3.316.000	2.588.000	1.919.102	560.350	1.358.752				
		71	01	03		Mobilier, aparatura birou si alte active corporale	45.500	45.500	45.500	45.500	44.350	44.350					
		71	01	30		Alte active fixe	41.000	41.000	41.000	41.000	39.195	39.195					
		71	03			(inclusiv reparatii capitale) Reparatii capitale aferente activelor fixe	2.138.000	1.888.000	2.138.000	1.888.000	1.102.085	732.149	369.936				
		84				PLATI EFECTUATE IN ANII PRECEDENTI SI RECUPERATE IN ANUL CURENT	68.000	68.000	68.000	68.000	67.067	10.555	56.512				
		85				TITLUL XXI PLATI EFECTUATE IN ANII PRECEDENTI SI RECUPERATE IN ANUL CURENT					-162.723	-162.723					
		85	01			Plati efectuate in anii precedenti si recuperate in anul curent					-162.723	-162.723					
		85	01	01		Plati efectuate in anii precedenti si					-162.723	-162.723					

Capi- tol	Sub- capi- tol	Pa- ra- graf	Ar- ti- col	Ali- ne- at	Denumire indicator	Credite de angajament			Credite bugetare			Angajamente legale	Plati efectuate	Angajamente legale de platit	Cheltuieli efective	
						1	2	3	4	5	6					7
	A				B											
					recuperate in anul curent (SF)											
	85	01	02		Plati efectuate in anii precedenti si recuperate in anul curent (SD)											
6602		01			SANATATE	55.444.000	50.280.200	99.288.000	77.668.100	48.640.373	48.640.373	25.742.762	22.897.611	17.586.903		
	10				CHELTUIELI CURENTE	50.579.000	47.030.200	94.423.000	74.418.100	47.375.069	47.375.069	24.965.099	22.409.970	17.558.563		
	10	01			TITLUL I CHELTUIELI DE PERSONAL			14.340.000	11.084.000	14.340.000	14.340.000	8.562.001	5.777.999	8.491.541		
	10	01	01		Cheltuieli salariale in bani			13.570.000	10.394.000	13.570.000	13.570.000	8.215.630	5.354.370	8.145.047		
	10	01	01		Salarii de baza			10.699.400	7.999.400	10.699.400	10.699.400	7.029.175	3.670.225	6.967.581		
	10	01	05		Sporuri pentru conditii de munca			1.550.000	1.250.000	1.550.000	1.550.000	736.900	813.100	753.228		
	10	01	06		Alte sporuri			70.000	54.000	70.000	70.000	30.570	39.430	30.208		
	10	01	12		Indemnizatii platite unor persoane din afara unitatii			600	600	600	600	600		600		
	10	01	17		Indemnizatii de hrana			700.000	540.000	700.000	700.000	317.094	382.906	324.782		
	10	01	30		Alte drepturi salariale in bani			550.000	550.000	550.000	550.000	101.291	448.709	68.648		
	10	02			Cheltuieli salariale in natura			420.000	420.000	420.000	420.000	163.274	256.726	163.274		
	10	02	06		Vouchere de vacanta			420.000	420.000	420.000	420.000	163.274	256.726	163.274		
	10	03			Contributii			350.000	270.000	350.000	350.000	183.097	166.903	183.220		
	10	03	07		Contributia asiguratorie pentru munca			350.000	270.000	350.000	350.000	183.097	166.903	183.220		
	20				TITLUL II BUNURI SI SERVICII			1.210.000	1.049.000	594.281	594.281	473.429	120.852	498.159		
	20	01			Bunuri si servicii			890.000	754.000	454.861	454.861	336.496	118.365	341.418		
	20	01	01		Furnituri de birou			15.000	11.000	607	607	607		607		
	20	01	02		Materiale pentru curatenie			10.000	9.000	2.122	2.122	2.122		1.832		
	20	01	03		Incalzit, iluminat si forta motrica			126.000	70.000	48.887	48.887	48.887		48.887		
	20	01	04		Apa, canal si salubritate			27.000	25.000	10.123	10.123	7.030	3.093	7.030		
	20	01	05		Carburanti si lubrifianti			10.000	10.000					3.500		
	20	01	07		Transport			14.000	11.000	7.980	7.980	7.210	770	7.980		

Capi- tol	Sub- capi- tol	Pa- ra- graf	Cra- si/ titlu	Ar- ti- col	Ali- ne- at	Denumire indicator	Credite de angajament			Credite bugetare			Angajamente legale de platit	Plati efectuate	Angajamente legale	Cheltuieli efective		
							1	2	3	4	5	6					7	8=6-7
	A					B												
						finantarea cheltuielilor curente din domeniul sanatatii												
		51	02			Transferuri de capital	5.571.000	5.571.000	13.550.000	5.571.000	13.550.000	4.692.571	8.857.429	4.692.571				
		51	02	28		Transferuri din bugetele locale pentru finantarea cheltuielilor de capital din domeniul sanatatii	5.571.000	5.571.000	5.571.000	5.571.000	5.571.000	1.850.855	3.740.145	1.850.855				
		58				TITLUL X PROIECTE CU FINANTARE DIN FONDURI EXTERNE NERAMBURSABILE												
		58	01			CADRULUI FINANCIAR 2014-2020	41.163.000	37.614.200	53.253.000	39.249.100	10.358.495	10.358.495	2.687.431	2.687.431	422.770			
		58	01			Programe din Fondul European de Dezvoltare Regionala (FEDR)	41.163.000	37.614.200	53.253.000	39.249.100	10.358.495	10.358.495	2.687.431	2.687.431	422.770			
		58	01	01		Finantarea nationala	4.375.200	4.375.200	7.607.200	6.010.100	1.688.285	1.688.285	254.329	254.329	4.825			
		58	01	02		Finantarea externa nerambursabila	28.509.800	27.384.000	36.210.800	27.384.000	5.623.893	5.623.893	4.832.224	791.669	333.597			
		58	01	03		Cheltuieli neeligibile	8.278.000	5.855.000	9.435.000	5.855.000	3.046.317	3.046.317	1.404.884	1.641.433	84.348			
		59				TITLUL XI ALTE CHELTUIELI			120.000	91.000	120.000	87.732	32.268	88.330				
		59	40			Sume aferente persoanelor cu handicap neincadrate			120.000	91.000	120.000	87.732	32.268	88.330				
		60				Titlul XII PROIECTE CU FINANTARE DIN SUMELE REPREZENTAND ASISTENTA FINANCIARA NERAMBURSABILA												
		60	01			AFERENTA PNRR	3.245.000	3.245.000	3.325.000	3.325.000	7.042	7.042	476	6.566	1.428			
		60	03			Fonduri europene nerambursabile	2.725.600	2.725.600	2.790.600	2.790.600	5.594	5.594	400	5.194	1.200			
		61				Sume aferente TVA	519.400	519.400	534.400	534.400	1.448	1.448	76	1.372	228			
						Titlul XIII PROIECTE CU FINANTARE DIN SUMELE AFERENTE COMPONENTEI DE IMPRUMUT A PNRR	600.000	600.000	604.000	604.000	384.251	384.251	114.538	269.713	476			

Capi- tol	Sub- capi- tol	Pa- ra- graf	Ar- ti- col	Ali- ne- at	Denumire indicator	Credite de angajament			Credite bugetare			Plati efectuate	Angajamente legale de platit	Cheltuieli efective
						aprobate la finele perioadei de raportare	trimestriale cumulate	aprobate la finele perioadei de raportare	trimestriale cumulate	Angajamente bugetare	Angajamente legale			
A						1	2	3	4	5	6	7	8=6-7	9
B														
	61	01			Fonduri din imprumut rambursabil	503.000	503.000	506.400	506.400	322.900	322.900	96.250	226.650	400
	61	03			Sume aferente TVA	97.000	97.000	97.600	97.600	61.351	61.351	18.288	43.063	76
	70				CHELTUIELI DE CAPITAL	4.865.000	3.250.000	4.865.000	3.250.000	1.351.050	1.351.050	863.409	487.641	28.340
	71				TITLUL XV ACTIVE NEFINANCIARE	4.865.000	3.250.000	4.865.000	3.250.000	1.351.050	1.351.050	863.409	487.641	28.340
	71	01			Active fixe	4.865.000	3.250.000	4.865.000	3.250.000	1.351.050	1.351.050	863.409	487.641	28.340
	71	01	01		Constructii	3.949.000	2.634.000	3.949.000	2.634.000	1.067.312	1.067.312	803.636	263.676	28.340
	71	01	02		Masini, echipamente si mijloace de transport	35.000	35.000	35.000	35.000	26.656	26.656		26.656	6.298
	71	01	03		Mobilier, aparatura birouca si alte active corporale									8.890
	71	01	30		Alte active fixe									
	84				(inclusiv reparatii capitale) PLATI EFECTUATE IN ANII PRECEDENTI SI RECUPERATE IN ANUL CURENT	881.000	581.000	881.000	581.000	257.082	257.082	59.773	197.309	13.152
	85				Titlul XXI PLATI EFECTUATE IN ANII PRECEDENTI SI RECUPERATE IN ANUL CURENT									
	85	01			Plati efectuate in anii precedenti si recuperate in anul curent					-85.746	-85.746	-85.746		
	85	01	01		Plati efectuate in anii precedenti si recuperate in anul curent (SF)					-85.746	-85.746	-85.746		
	85	01	02		Plati efectuate in anii precedenti si recuperate in anul curent (SD)					-74.238	-74.238	-74.238		
6702	01				CULTURA, RECREERE SI RELIGIE	33.936.500	33.707.500	136.527.020	134.308.020	115.664.867	115.664.867	77.325.450	38.139.417	66.188.108
	20				CHELTUIELI CURENTE	22.765.000	22.536.000	125.355.520	123.136.520	108.360.480	108.360.480	72.882.347	35.478.133	63.459.171
					TITLUL II BUNURI SI SERVICII			29.128.000	27.183.000	25.964.252	25.964.252	19.558.012	6.406.240	17.246.977

Capi- tol	Sub- capi- tol	Pa- ra- graf	Ar- ti- col	Ali- ne- at	Denumire indicator	Credite de angajament			Credite bugetare				Plati efectuate	Angajamente legale de platit	Cheltuieli efective	
						1	2	3	4	5	6	7				8=6-7
	A				B											
	20	01			Bunuri si servicii											
	20	01	03		Incalzit, iluminat si forta motrica			22.668.000	21.103.000	20.001.035	20.001.035	15.161.419	4.839.616	13.248.075		
	20	01	04		Apa, canal si salubritate			1.496.000	1.496.000	1.278.371	1.278.371	1.269.867	8.504	2.717		
	20	01	08		Posta, telecomunicatii, radio, tv, internet			1.516.000	1.280.000	1.255.627	1.255.627	661.429	594.198	862.963		
	20	01	09		Materiale si prestari de servicii cu caracter functional			14.000	14.000	3.503	3.503	3.503				
	20	01	30		Alte bunuri si servicii pentru intretinere si functionare			19.162.000	17.833.000	17.003.548	17.003.548	12.879.891	4.123.657	12.008.984		
	20	02			Reparatii curente			480.000	480.000	459.986	459.986	346.729	113.257	373.411		
	20	05			Bunuri de natura obiectelor de inventar			3.290.000	2.910.000	3.286.072	3.286.072	2.634.578	651.494	1.996.248		
	20	05	30		Alte obiecte de inventar									1.064		
	20	30			Alte cheltuieli									1.064		
	20	30	30		Alte cheltuieli cu bunuri si servicii			3.170.000	3.170.000	2.677.145	2.677.145	1.762.015	915.130	2.001.590		
	51				TITLUL VI TRANSFERURI INTRE UNITATI ALE ADMINISTRATIEI PUBLICE											
	51	01			Transferuri curente		529.000	529.000	529.000	529.000	529.000	41.724.138	17.612.382	41.724.138		
	51	01	01		Transferuri catre institutiile publice			58.807.520	58.807.520	58.807.520	58.807.520	41.723.936	17.083.584	41.723.936		
	51	02			Transferuri de capital			58.807.520	58.807.520	58.807.520	58.807.520	41.723.936	17.083.584	41.723.936		
	51	02	29		Alte transferuri de capital catre instituti publice			529.000	529.000	529.000	529.000	202	528.798	202		
	58				TITLUL X PROIECTE CU FINANTARE DIN FONDURI EXTERNE NERAMBURSABILE											
	58	01			CADRULUI FINANCIAR 2014-2020		19.876.000	19.876.000	19.876.000	19.876.000	19.876.000	4.064.545	4.874.578	10.809		
					Programe din Fondul European de Dezvoltare Regionala (FEDR)		19.876.000	19.876.000	19.876.000	19.876.000	19.876.000	4.064.545	4.874.578	10.809		

Capi- tol	Sub- capi- tol	Pa- ra- graf	Ar- ti- col	Ali- ne- at	Denumire indicator	Credite de angajament			Credite bugetare			Angajamente legale de platit	Plati efectuate	Angajamente legale de platit	Cheltuieli efective		
						1	2	3	4	5	6					7	8=6-7
					B												
	A																
	58	01	01		Finantarea nationala	1.185.000	1.185.000	1.353.000	1.353.000	415.899	415.899	245.586	170.313	130			
	58	01	02		Finantarea externa nerambursabila	12.415.000	12.415.000	13.381.000	13.381.000	6.986.247	6.986.247	3.796.156	3.190.091	2.914			
	58	01	03		Cheltuieli neeligibile	6.276.000	6.276.000	6.485.000	6.485.000	1.536.977	1.536.977	22.803	1.514.174	7.765			
	59				TITLUL XI ALTE CHELTUIELI			13.300.000	13.300.000	13.300.000	13.300.000	7.192.777	6.107.223	4.476.771			
	59	11			Asociatii si fundatii			9.500.000	9.500.000	9.500.000	9.500.000	5.567.280	3.932.720	4.145.724			
	59	12			Sustinerrea cultelor			3.800.000	3.755.000	3.800.000	3.800.000	1.625.497	2.174.503	331.047			
	61				Titlul XIII PROIECTE CU FINANTARE												
					DIN SUMELE AFERENTE COMPONENTEI												
					DE IMPRUMUT A PNRR	2.360.000	2.131.000	2.372.000	2.143.000	820.585	820.585	342.875	477.710	476			
	61	01			Fonduri din imprumut rambursabil	1.962.000	1.767.000	1.972.200	1.777.200	689.567	689.567	288.130	401.437	400			
	61	03			Sume aferente TVA	398.000	364.000	399.800	365.800	131.018	131.018	54.745	76.273	76			
	70				CHELTUIELI DE CAPITAL	11.171.500	11.171.500	11.171.500	11.171.500	7.304.387	7.304.387	4.643.103	2.661.284	2.728.937			
	71				TITLUL XV ACTIVE NEFINANCIARE	11.171.500	11.171.500	11.171.500	11.171.500	7.304.387	7.304.387	4.643.103	2.661.284	2.728.937			
	71	01			Active fixe	11.171.500	11.171.500	11.171.500	11.171.500	7.304.387	7.304.387	4.643.103	2.661.284	2.728.937			
	71	01	01		Constructii	9.321.000	9.321.000	9.321.000	9.321.000	5.841.331	5.841.331	3.612.324	2.229.007	2.223.761			
	71	01	02		Masini, echipamente si mijloace de transport												
	71	01	30		Alte active fixe	156.000	156.000	156.000	156.000	155.771	155.771	155.771		129.109			
					(inclusiv reparatii capitale)	1.694.500	1.694.500	1.694.500	1.694.500	1.307.285	1.307.285	875.008	432.277	376.067			
6802					ASIGURARI SI ASISTENTA SOCIALA	14.446.300	13.716.300	148.815.010	123.549.010	138.522.576	138.522.576	104.443.501	34.079.075	100.416.856			
	01				CHELTUIELI CURENTE	12.100.300	11.370.300	146.467.010	121.203.010	137.758.024	137.758.024	103.768.663	33.989.361	100.161.651			
	10				TITLUL I CHELTUIELI DE PERSONAL			57.444.000	46.556.000	57.444.000	57.444.000	42.444.573	14.999.427	42.184.651			
	10	01			Cheltuieli salariale in bani			52.589.800	44.272.800	52.589.800	52.589.800	40.969.854	11.619.946	40.793.799			
	10	01	01		Salarii de baza			45.895.100	39.168.600	45.895.100	45.895.100	36.053.923	9.841.177	36.266.274			
	10	01	05		Sporuri pentru conditii de munca			1.825.000	1.360.000	1.825.000	1.825.000	1.307.702	517.298	1.196.501			
	10	01	06		Alte sporuri			514.700	439.200	514.700	514.700	403.601	111.099	320.802			

Capi- tol	Sub- capi- tol	Pa- ra- graf	Ar- ti- col	Ali- ne- at	Denumire indicator	Credite de angajament			Credite bugetare			Angajamente legale de platit	Plati efectuate	Angajamente legale	Cheltuieli efective
						aprobate la finele perioadei de raportare	trimestriale cumulate	trimestriale cumulate	aprobate la finele perioadei de raportare	trimestriale cumulate	trimestriale cumulate				
						1	2	3	4	5	6	7	8=6-7	9	
A															
	10	01	12		B										
					Indemnitzatii platite unor persoane din afara unitatii			17.000	17.000	17.000	17.000	2.500	14.500	3.000	
	10	01	17		Indemnitzatii de hrana			3.508.000	2.686.000	3.508.000	3.508.000	2.583.086	924.914	2.594.735	
	10	01	30		Alte drepturi salariale in bani			830.000	602.000	830.000	830.000	619.042	210.958	412.487	
	10	02			Cheltuieli salariale in natura			3.467.200	1.200.200	3.467.200	3.467.200	550.892	2.916.308	473.939	
	10	02	06		Vouchere de vacanta			3.467.200	1.200.200	3.467.200	3.467.200	550.892	2.916.308	473.939	
	10	03			Contributii			1.387.000	1.083.000	1.387.000	1.387.000	923.827	463.173	916.913	
	10	03	07		Contributia asiguratorie pentru munca			1.387.000	1.083.000	1.387.000	1.387.000	923.827	463.173	916.913	
	20				TITLUL II BUNURISI SERVICII			10.937.510	10.638.510	8.666.995	8.666.995	7.506.594	1.160.401	8.017.071	
	20	01			Bunuri si servicii			5.612.300	5.525.300	4.313.577	4.313.577	3.882.053	431.524	3.804.326	
	20	01	01		Furnituri de birou			108.000	108.000	70.910	70.910	67.235	3.675	69.954	
	20	01	02		Materiale pentru curatenie			423.500	423.500	313.194	313.194	250.271	62.923	292.693	
	20	01	03		Incalzit, iluminat si forta motrica			1.683.800	1.676.800	1.421.238	1.421.238	1.293.005	128.233	1.126.038	
	20	01	04		Apa, canal si salubritate			602.000	597.000	467.356	467.356	393.682	73.674	417.550	
	20	01	05		Carburanti si lubrifianti			60.500	60.500	52.604	52.604	52.604		41.693	
	20	01	06		Piese de schimb			11.000	11.000	8.002	8.002	8.002		7.762	
	20	01	08		Posta, telecomunicatii, radio, tv, internet			94.000	84.000	68.730	68.730	65.368	3.362	64.858	
	20	01	09		Materiale si prestari de servicii cu caracter functional			1.659.000	1.614.000	1.105.372	1.105.372	1.070.240	35.132	1.075.789	
	20	01	30		Alte bunuri si servicii pentru intretinere si functionare			970.500	950.500	806.171	806.171	681.646	124.525	707.989	
	20	02			Reparatii curente			221.000	211.000	143.149	143.149	141.149	2.000	97.963	
	20	03			Hrana			3.630.500	3.433.500	2.936.040	2.936.040	2.734.672	201.368	3.354.213	
	20	03	01		Hrana pentru oameni			3.630.500	3.433.500	2.936.040	2.936.040	2.734.672	201.368	3.354.213	
	20	04			Medicamente si materiale sanitare			88.000	88.000	67.823	67.823	55.456	12.367	56.063	

Capi- tol	Sub- capi- tol	Pa- ra- graf	Ar- ti- col	Ali- ne- at	Denumire indicator	Credite de angajament			Credite bugetare			Angajamente legale de platit	Plati efectuate	Angajamente legale	Cheltuieli efective
						aprobate la finele perioadei de raportare	trimestriale cumulate	aprobate la finele perioadei de raportare	trimestriale cumulate	Angajamente bugetare	6				
	A				B	1	2	3	4	5	6	7	8=6-7	9	
					neincadrate			899.000	887.000	899.000	899.000	709.658	189.342	714.133	
	61				TITUL XIII PROIECTE CU FINANTARE DIN SUMELE AFERENTE COMPONENTEI DE IMPRUMUT A PNRR	393.000	383.000	395.000	385.000	89.250	89.250	80.325	8.925		
	61	01			Fonduri din imprumut rambursabil	322.000	312.000	323.700	313.700	75.000	75.000	67.500	7.500		
	61	03			Sume aferente TVA	71.000	71.000	71.300	71.300	14.250	14.250	12.825	1.425		
	70				CHELTUIELI DE CAPITAL	2.346.000	2.346.000	2.346.000	2.346.000	1.145.146	1.145.146	1.055.432	89.714	255.225	
	71				TITLUL XV ACTIVE NEFINANCIARE	2.346.000	2.346.000	2.346.000	2.346.000	1.145.146	1.145.146	1.055.432	89.714	255.225	
	71	01			Active fixe	2.346.000	2.346.000	2.346.000	2.346.000	1.145.146	1.145.146	1.055.432	89.714	255.225	
	71	01	01		Constructii	1.000.000	1.000.000	1.000.000	1.000.000	25.822	25.822	25.822		2.897	
	71	01	02		Masini, echipamente si mijloace de transport	83.000	83.000	83.000	83.000	80.721	80.721	77.036	3.685	79.112	
	71	01	03		Mobilier, aparatura birou si alte active corporale	706.000	706.000	706.000	706.000	599.095	599.095	559.316	39.779	89.858	
	71	01	30		Alte active fixe (inclusiv reparatii capitale)	557.000	557.000	557.000	557.000	439.508	439.508	393.258	46.250	83.358	
	84				PLATI EFECTUATE IN ANII PRECEDENTI SI RECUPERATE IN ANUL CURENT										
	85				TITLUL XXI PLATI EFECTUATE IN ANII PRECEDENTI SI RECUPERATE IN ANUL CURENT										
	85	01			Plati efectuate in anii precedenti si recuperate in anul curent										
	85	01	01		Plati efectuate in anii precedenti si recuperate in anul curent (SF)										
					Partea IV-a SERVICII SI DEZVOLTARE										

Capi- tol	Sub- capi- tol	Pa- ra- graf	Ar- ti- col	Ali- ne- at	Denumire indicator	Credite de angajament			Credite bugetare			Plati efectuate	Angajamente legale de platit	Cheltuieli efective
						aprobate la finele perioadei de raportare	trimestriale cumulate	aprobate la finele perioadei de raportare	trimestriale cumulate	Angajamente bugetare	Angajamente legale			
A					B	1	2	3	4	5	6	7	8=6-7	9
	55				TITLUL VII ALTE TRANSFERURI			2.230.000	2.230.000	2.230.000	2.230.000	947.305	1.282.695	1.036.490
	55	01			A. Transferuri interne			2.230.000	2.230.000	2.230.000	2.230.000	947.305	1.282.695	1.036.490
	55	01	18		Alte transferuri curente interne			2.230.000	2.230.000	2.230.000	2.230.000	947.305	1.282.695	1.036.490
	56				TITLUL VIII PROIECTE CU FINANTARE DIN FONDURI EXTERNE NERAMBURSABILE (FEN)									
	56				POSTADERARE	166.000	166.000	166.000	166.000	21.807	21.807	19.566	2.241	19.566
	56	48			Programe finantate din Fondul European de Dezvoltare Regionala (FEDR), aferente cadrelui financiar 2021-2027	166.000	166.000	166.000	166.000	21.807	21.807	19.566	2.241	19.566
	56	48	01		Finantare nationala	33.000	33.000	33.000	33.000	4.361	4.361	3.913	448	3.913
	56	48	02		Finantare externa nerambursabila	133.000	133.000	133.000	133.000	17.446	17.446	15.653	1.793	15.653
	58				TITLUL X PROIECTE CU FINANTARE DIN FONDURI EXTERNE NERAMBURSABILE									
	58	01			CADRULUI FINANCIAR 2014-2020	23.449.000	23.446.000	23.778.000	23.526.000	16.322.594	16.322.594	14.992.213	1.330.381	18.397.440
	58	01			Programe din Fondul European de Dezvoltare Regionala (FEDR)	23.449.000	23.446.000	23.778.000	23.526.000	16.322.594	16.322.594	14.992.213	1.330.381	18.397.440
	58	01	01		Finantarea nationala	6.060.000	6.023.000	6.133.000	6.023.000	4.138.218	4.138.218	3.856.873	281.345	27.492
	58	01	02		Finantarea externa nerambursabila	14.409.000	14.443.000	14.583.000	14.443.000	10.171.201	10.171.201	9.601.372	569.829	18.361.036
	58	01	03		Cheltuieli neeligibile	2.980.000	2.980.000	3.060.000	3.060.000	2.013.175	2.013.175	1.533.968	479.207	8.912
	61				Titlul XIII PROIECTE CU FINANTARE DIN SUMELE AFERENTE COMPONENTEI DE IMPRUMUT A PNRR	8.684.000	8.385.000	8.738.000	8.439.000	2.716.265	2.716.265	910.295	1.805.970	1.428
	61	01			Fonduri din imprumut rambursabil	7.139.000	6.848.000	7.184.900	6.893.900	2.282.135	2.282.135	765.072	1.517.063	1.276
	61	03			Sume aferente TVA	1.545.000	1.537.000	1.553.100	1.545.100	434.130	434.130	145.223	288.907	152
	70				CHELTUIELI DE CAPITAL	19.757.000	13.968.500	19.757.000	13.968.500	11.520.322	11.520.322	5.601.422	5.918.900	10.820.537
	71				TITLUL XV ACTIVE NEFINANCIARE	19.089.000	13.300.500	19.089.000	13.300.500	10.920.322	10.920.322	5.601.422	5.318.900	10.820.537

Capi- tol	Sub- capi- tol	Pa- ra- graf	Ar- ti- col	Ali- ne- at	Denumire indicator	Credite de angajament			Credite bugetare			Angajamente legale de platit	Plati efectuate	Angajamente legale	Cheltuieli efective	
						1	2	3	4	5	6					7
A						1	2	3	4	5	6	7	8=6-7	9		
	20	01			Bunuri si servicii			54.712.000	44.709.000	54.043.975	54.043.975	40.535.479	13.508.496	51.356.252		
	20	01	05		Carburanti si lubrifianti			7.000	7.000	6.219	6.219	2.488	3.731	3.350		
	20	01	06		Piese de schimb			8.000	6.000	6.883	6.883		6.883	2.153		
	20	01	08		Posta, telecomunicatii, radio, tv, internet			18.000	17.000	12.275	12.275	12.275		12.219		
	20	01	09		Materiale si prestari de servicii cu caracter functional			54.678.000	44.678.000	54.018.598	54.018.598	40.520.716	13.497.882	50.746.779		
	20	01	30		Alte bunuri si servicii pentru intretinere si functionare			1.000	1.000					591.751		
	20	05			Bunuri de natura obiectelor de inventar			846.000	846.000	844.900	844.900	844.900		144.311		
	20	05	30		Alte obiecte de inventar			846.000	846.000	844.900	844.900	844.900		144.311		
	20	30			Alte cheltuieli			1.000	1.000	575	575	575				
	20	30	30		Alte cheltuieli cu bunuri si servicii			1.000	1.000	575	575	575				
	51				TITLUL VI TRANSFERURI INTRE UNITATI ALE ADMINISTRATIEI PUBLICE											
	51	01			Transferuri curente			100.000	100.000	100.000	100.000		100.000			
	51	01	01		Transferuri catre institutiile publice			100.000	100.000	100.000	100.000		100.000			
	55				TITLUL VII ALTE TRANSFERURI											
	55	01			A. Transferuri interne			459.000	459.000	9.459.000	9.459.000	3.383.825	6.075.175	6.804.440		
	55	01	13		Programe de dezvoltare			459.000	459.000	9.459.000	9.459.000	3.383.825	6.075.175	6.804.440		
	55	01	65		Sume reprezentand contributia unitatilor administrativ-teritoriale la Fondul IID			459.000	459.000	459.000	459.000	210.825	248.175	458.432		
	55	01	84		Sume reprezentand stimulentele pentru casarea autovehiculelor uzate			6.000.000	6.000.000	6.000.000	6.000.000	3.173.000	2.827.000	6.346.008		
	61				Titlul XIII PROIECTE CU FINANTARE			3.000.000	3.000.000	3.000.000	3.000.000		3.000.000			

Capi- tol	Sub- cap- tol	Pa- ra- graf	Ar- ti- col	Ali- ne- at	Denumire indicator	Credite de angajament			Credite bugetare			Plati efectuate	Angajamente legale de platit	Cheltuieli efective	
						1	2	3	4	5	6				7
A					B								8=6-7	9	
					DIN SUMELE AFERENTE COMPONENTEI										
					DE IMPRUMUT A PNRR										
	61	01			Fonduri din imprumut rambursabil	600.000	600.000	672.000	672.000	476	476	476	476	476	476
	61	03			Sume aferente TVA	504.000	504.000	564.700	564.700	400	400	400	400	400	400
	70				CHELTUIELI DE CAPITAL	96.000	96.000	107.300	107.300	76	76	76	76	76	76
	71				TITLUL XV ACTIVE NEFINANCIARE	7.063.000	6.038.000	7.063.000	6.038.000	4.101.468	4.101.468	4.101.468	4.101.468	4.101.468	2.069.352
	71	01			Active fixe	7.063.000	6.038.000	7.063.000	6.038.000	4.101.468	4.101.468	4.101.468	4.101.468	4.101.468	2.069.352
	71	01	01		Constructii	5.703.000	4.678.000	5.703.000	4.678.000	3.326.606	3.326.606	3.326.606	3.326.606	3.326.606	2.069.352
	71	01	02		Masini, echipamente si mijloace de transport	494.000	494.000	494.000	494.000	493.850	493.850	493.850	493.850	493.850	431.916
	71	01	30		Alte active fixe										1.593.590
	79				(inclusiv reparatii capitale)	866.000	866.000	866.000	866.000	281.012	281.012	281.012	281.012	281.012	43.846
	81				OPERATIUNI FINANCIARE	6.127.000	3.135.000	6.127.000	3.135.000	6.127.000	6.127.000	6.127.000	6.127.000	6.127.000	272.321
	81	01			TITLUL XIX RAMBURSARI DE CREDITE	6.127.000	3.135.000	6.127.000	3.135.000	6.127.000	6.127.000	6.127.000	6.127.000	6.127.000	272.321
	81	01			Rambursari de credite externe	6.127.000	3.135.000	6.127.000	3.135.000	6.127.000	6.127.000	6.127.000	6.127.000	6.127.000	272.321
	81	01	05		Rambursari de credite aferente datoriei publice externe locale	6.127.000	3.135.000	6.127.000	3.135.000	6.127.000	6.127.000	6.127.000	6.127.000	6.127.000	272.321
	84				PLATI EFECTUATE IN ANII PRECEDENTI SI RECUPERATE IN ANUL CURENT										
	85				Titlul XXI PLATI EFECTUATE IN ANII PRECEDENTI SI RECUPERATE IN ANUL CURENT										
	85	01			Plati efectuate in anii precedenti si recuperate in anul curent					-7.637	-7.637	-7.637	-7.637	-7.637	
	85	01	02		Plati efectuate in anii precedenti si recuperate in anul curent (SD)					-7.637	-7.637	-7.637	-7.637	-7.637	

Capi- tol	Sub- capi- tol	Pa- ra- graf	Ar- ti- col	Ali- ne- at	Denumire indicator	Credite de angajament			Credite bugetare			Angajamente legale de platit	Plati efectuate	Angajamente legale de platit	Cheltuieli efective	
						1	2	3	4	5	6					7
8000	02				B											
8002					Partea V-a ACTIUNI ECONOMICE ACTIUNI GENERALE ECONOMICE, SI DE MUNCA	65.391.000	53.195.000	167.824.350	142.878.350	140.683.237	140.683.237	109.688.039	30.993.198	94.772.447		
	01				CHELTUIELI CURENTE	1.359.000		1.359.000	1.180.000	810.167	810.167	810.167				
	20				TITLUL II BUNURI SI SERVICII	1.359.000		1.359.000	1.180.000	810.167	810.167	810.167				
	20	30			Alte cheltuieli	1.359.000		1.359.000	1.180.000	810.167	810.167	810.167				
	20	30	30		Alte cheltuieli cu bunuri si servicii	1.359.000		1.359.000	1.180.000	810.167	810.167	810.167				
8102					COMBUSTIBILI SI ENERGIE	859.000	665.000	12.283.000	11.718.000	9.043.999	9.043.999	7.277.514	1.766.485	7.985.326		
	01				CHELTUIELI CURENTE	11.423.000		11.423.000	11.053.000	8.220.790	8.220.790	6.708.388	1.512.402	7.957.327		
	20				TITLUL II BUNURI SI SERVICII	11.130.000		11.130.000	10.760.000	7.927.790	7.927.790	6.438.388	1.489.402	7.828.527		
	20	01			Bunuri si servicii	11.130.000		11.130.000	10.760.000	7.927.790	7.927.790	6.438.388	1.489.402	7.828.527		
	20	01	03		Incalzit, iluminat si forta motrica	10.160.000		10.160.000	9.994.000	7.139.792	7.139.792	5.673.326	1.466.466	7.067.921		
	20	01	30		Alte bunuri si servicii pentru intretinere si functionare											
	57				TITLUL VIII ASISTENTA SOCIALA	970.000		970.000	766.000	787.998	787.998	765.062	22.936	760.606		
	57	02			Ajutoare sociale	293.000		293.000	293.000	293.000	293.000	270.000	23.000	129.000		
	57	02	01		Ajutoare sociale in numerar	293.000		293.000	293.000	293.000	293.000	270.000	23.000	129.000		
	70				CHELTUIELI DE CAPITAL	293.000		293.000	293.000	293.000	293.000	270.000	23.000	129.000		
	71				TITLUL XV ACTIVE NEFINANCIARE	65.000	65.000	65.000	65.000	63.025	63.025	8.025	55.000	27.799		
	71	01			Active fixe	65.000	65.000	65.000	65.000	63.025	63.025	8.025	55.000	27.799		
	71	01	01		Constructii	65.000	65.000	65.000	65.000	63.025	63.025	8.025	55.000	27.799		
	71	01	02		Masini, echipamente si mijloace de transport	65.000	65.000	65.000	65.000	63.025	63.025	8.025	55.000	27.799		
	71	01	30		Alte active fixe											
	79				(inclusiv reparatii capitale) OPERATIUNI FINANCIARE	65.000	65.000	65.000	65.000	63.025	63.025	8.025	55.000	4.280		
						794.000	600.000	794.000	600.000	794.000	794.000	594.917	199.083	199.083		


Capi- tol	Sub- capit- ol	Pa- ra- graf	Ar- ti- col	Ali- ne- at	Denumire indicator	Credite de angajament				Credite bugetare			Angajamente legale de platit	Plati efectuate	Angajamente legale	Cheltuieli efective	
						aprobate la finele perioadei de raportare	1	2	3	4	5	6					7
	A				B												
					TITLUL XIX RAMBURSARI DE CREDITE												
					Rambursari de credite interne	794.000	600.000	794.000	600.000	794.000	794.000	594.917	199.083				
					Rambursari de credite aferente datoriei publice interne locale	794.000	600.000	794.000	600.000	794.000	794.000	594.917	199.083				
					TITLUL XV PLATI EFECTUATE IN ANII PRECEDENTI SI RECUPERATE IN ANUL CURENT												
					Titlul XXI PLATI EFECTUATE IN ANII PRECEDENTI SI RECUPERATE IN ANUL CURENT												
					Plati efectuate in anii precedenti si recuperate in anul curent												
					Plati efectuate in anii precedenti si recuperate in anul curent (SF)												
8402					TRANSPORTURI	64.414.000	52.412.000	152.265.350	128.062.350	128.911.888	128.911.888	100.334.314	28.577.574				
					CHELTUIELI CURENTE	18.882.000	18.382.000	106.733.350	94.032.350	96.510.500	96.510.500	79.188.336	17.322.164				
					TITLUL II BUNURI SI SERVICII			86.463.350	74.434.350	80.217.509	80.217.509	63.355.704	16.861.803				
					Bunuri si servicii			70.376.350	62.619.350	64.149.401	64.149.401	51.641.038	12.508.343				
					Apa, canal si salubritate			2.000	2.000								
					Piese de schimb			76.000		73.526	73.526						
					Transport			64.621.350	58.621.350	59.654.547	59.654.547	48.388.936	11.265.611				
					Posta, telecomunicatii, radio, tv, internet												
					Materiale si prestari de servicii cu caracter functional			2.000	2.000	1.339	1.339	1.190	149				
					Alte bunuri si servicii pentru			5.453.000	3.801.000	4.377.189	4.377.189	3.208.132	1.169.057				

Capi- tol	Sub- capi- tol	Pa- ra- graf	Ar- ti- col	Ali- ne- at	Denumire indicator	Credite de angajament			Credite bugetare				Plati efectuate	Angajamente legale de platit	Cheltuieli efective
						aprobate la finele perioadei de raportare	trimestriale cumulate	trimestriale cumulate	aprobate la finele perioadei de raportare	trimestriale cumulate	Angajamente bugetare	Angajamente legale			
	A				B	1	2	3	4	5	6	7	8=6-7	9	
					intretinere si functionare			222.000	193.000	42.800	42.800	42.800	42.800		27.778
	20	02			Reparatii curente			16.089.000	11.815.000	16.068.108	16.068.108	11.714.646	4.353.462		11.245.116
	58				TITLUL X PROIECTE CU FINANTARE DIN FONDURI EXTERNE NERAMBURSABILE										
	58	01			CADRULUI FINANCIAR 2014-2020 Programe din Fondul European de Dezvoltare	17.532.000	17.532.000	18.902.000	18.732.000	15.978.672	15.978.672	15.518.313	460.359		6.186.838
					Regionala (FEDR)	17.532.000	17.532.000	18.902.000	18.732.000	15.978.672	15.978.672	15.518.313	460.359		6.186.838
	58	01	01		Finantarea nationala	469.000	469.000	469.000	469.000	157.751	157.751	157.556	195		3.098.612
	58	01	02		Finantarea externa nerambursabila	2.663.000	2.663.000	2.663.000	2.663.000	880.307	880.307	879.199	1.108		2.348.189
	58	01	03		Cheltuieli neeligibile	14.400.000	14.400.000	15.770.000	15.600.000	14.940.614	14.940.614	14.481.558	459.056		740.037
	60				Titlul XII PROIECTE CU FINANTARE DIN SUMELE REPREZENTAND ASISTENTA FINANCIARA NERAMBURSABILA										
					AFERENTA PNRR	1.350.000	850.000	1.366.000	866.000	314.319	314.319	314.319			
	60	01			Fonduri europene nerambursabile	1.130.000	710.000	1.143.600	723.600	264.134	264.134	264.134			
	60	03			Sume aferente TVA	220.000	140.000	222.400	142.400	50.185	50.185	50.185			
	70				CHELTUIELI DE CAPITAL	45.532.000	34.030.000	45.532.000	34.030.000	32.401.388	32.401.388	21.145.978	11.255.410		17.927.632
	71				TITLUL XV ACTIVE NEFINANCIARE	45.532.000	34.030.000	45.532.000	34.030.000	32.401.388	32.401.388	21.145.978	11.255.410		17.927.632
	71	01			Active fixe	45.532.000	34.030.000	45.532.000	34.030.000	32.401.388	32.401.388	21.145.978	11.255.410		17.926.788
	71	01	01		Constructii	40.576.000	29.074.000	40.576.000	29.074.000	29.226.784	29.226.784	19.297.026	9.929.758		8.112.474
	71	01	02		Masini, echipamente si mijloace de transport	476.000	476.000	476.000	476.000	470.565	470.565	470.565			9.556.647
	71	01	03		Mobilier, aparatura birouita si alte active corporale										471
	71	01	30		Ate active fixe (inclusiv reparatii capitale)	4.480.000	4.480.000	4.480.000	4.480.000	2.704.039	2.704.039	1.378.387	1.325.653		257.196

Capi- tol	Sub- capi- tol	Pa- ra- graf	Ar- ti- col	Ali- ne- at	Denumire indicator	Credite de angajament			Credite bugetare			Plati efectuate	Angajament legale de platit	Cheltuieli efective	
						1	2	3	4	5	6				7
	A														
	71	03			Reparatii capitale aferente activelor fixe									8=6-7	9
8702			01		ALTE ACTIUNI ECONOMICE	118.000	118.000	1.918.000	1.918.000	1.917.183	1.917.183	1.266.044	651.139	844	
			51		CHELTUIELI CURENTE			1.800.000	1.800.000	1.800.000	1.800.000	1.148.861	651.139	1.148.861	
					TITLUL VI TRANSFERURI INTRE UNITATI ALE ADMINISTRATIEI PUBLICE			1.800.000	1.800.000	1.800.000	1.800.000	1.148.861	651.139	1.148.861	
			51	01	Transferuri curente			1.800.000	1.800.000	1.800.000	1.800.000	1.148.861	651.139	1.148.861	
			51	01	Transferuri catre institutiile publice			1.800.000	1.800.000	1.800.000	1.800.000	1.148.861	651.139	1.148.861	
			70		CHELTUIELI DE CAPITAL	118.000	118.000	118.000	118.000	117.183	117.183	117.183			
			72		TITLUL XVI ACTIVE FINANCIARE	118.000	118.000	118.000	118.000	117.183	117.183	117.183			
			72	01	Active financiare	118.000	118.000	118.000	118.000	117.183	117.183	117.183			
			72	01	Participare la capitalul social al societatiilor comerciale	118.000	118.000	118.000	118.000	117.183	117.183	117.183			
									118.000	117.183	117.183	117.183			

Conducatorul institutiei,

Conducatorul Comunitatii
Financiare Locale



[Handwritten signature]

Capi- tol	Sub- capi- tol	Pa- ra- graf	Grup Ar- ti- col	Ali- ne- at	Denumire indicator	Credite de angajament			Credite bugetare			Angajamente legale de platit	Plati efectuate	Cheltuieli efective		
						1	2	3	4	5	6				7	8=6-7
A						B										
	20	01	09		internet			2.645.400	2.394.400	2.038.396	2.038.396	1.658.738	379.658	1.882.874		
	20	01	09		Materiale si prestari de servicii cu caracter functional			113.425.340	96.646.840	104.075.526	104.075.526	77.206.457	26.869.069	87.537.029		
	20	01	30		Alte bunuri si servicii pentru intretinere si functionare			9.175.110	8.155.310	6.439.265	6.439.265	5.793.632	645.633	6.852.579		
	20	02			Reparatii curente			38.859.320	33.557.920	35.620.817	35.620.817	23.856.972	11.763.845	21.069.653		
	20	03			Hrana			4.288.500	4.091.500	3.331.782	3.331.782	3.103.383	228.399	3.753.812		
	20	03	01		Hrana pentru oameni			4.288.500	4.091.500	3.331.782	3.331.782	3.103.383	228.399	3.753.812		
	20	04			Medicamente si materiale sanitare			237.000	214.000	145.254	145.254	132.887	12.367	193.859		
	20	04	01		Medicamente			120.000	120.000	86.787	86.787	76.246	10.541	65.456		
	20	04	02		Materiale sanitare			99.000	79.000	47.373	47.373	45.547	1.826	120.673		
	20	04	04		Dezinfectanti			18.000	15.000	11.094	11.094	11.094		7.750		
	20	05			Bunuri de natura obiectelor de inventar			2.920.600	2.896.600	2.705.958	2.705.958	2.393.788	312.170	1.067.255		
	20	05	01		Uniforme si echipament			13.000	13.000	10.485	10.485	913	9.572	10.496		
	20	05	03		Lenjerie si accesorii de pat			49.000	49.000	46.785	46.785	39.901	6.884	17.715		
	20	05	30		Alte obiecte de inventar			2.858.600	2.834.600	2.648.688	2.648.688	2.352.974	295.714	1.039.044		
	20	06			Deplasari, detasari, transferari			338.000	288.000	262.240	262.240	215.484	46.756	241.031		
	20	06	01		Deplasari interne, detasari, transferari			123.000	123.000	85.158	85.158	79.833	5.325	72.757		
	20	06	02		Deplasari in strainatate			215.000	165.000	177.082	177.082	135.651	41.431	168.294		
	20	09			Materiale de laborator									274		
	20	10			Cercetare-dezvoltare									23		
	20	11			Carti, publicatii si materiale documentare			19.300	18.300	9.054	9.054	9.054		6.350		
	20	13			Pregatire profesionala			236.990	227.990	135.983	135.983	134.375	1.608	137.137		
	20	14			Protectia muncii			183.400	163.400	112.273	112.273	54.238	58.035	77.647		
	20	30			Alte cheltuieli			11.114.580	10.224.880	8.633.563	8.633.563	6.611.988	2.021.575	5.811.513		

Capi- tol	Sub- capi- tol	Pa- ra- graf	Cura- pa / titlu	Ar- ti- col	Ali- ne- at	Denumire indicator	Credite de angajament			Credite bugetare		Angajamente bugetare	Angajamente legale	Plati efectuate	Angajamente legale de platit	Cheltuieli efective
							aprobate la finele perioadei de raportare	1	2	3	4					
	A					B										
	20	30	01			Reclama si publicitate	711.700		701.700	695.692		671.268	24.424		603.264	
	20	30	02			Protocol si reprezentare	391.000		391.000	290.162		257.422	32.740		60.300	
	20	30	03			Prime de asigurare non-viata	17.000		17.000	15.351		12.887	2.464		12.886	
	20	30	04			Chirii	476.000		476.000	453.824		387.824	66.000		326.668	
	20	30	30			Alte cheltuieli cu bunuri si servicii	9.518.880		8.639.180	7.178.534		5.282.587	1.895.947		4.808.395	
	30					TITLUL III DOBANZI	44.200.000		36.140.000	44.200.000		30.952.979	13.247.021		30.953.369	
	30	01				Dobanzi aferente datoriei publice interne	42.200.000		35.100.000	42.200.000		29.989.274	12.210.726		29.989.664	
	30	01	01			Dobanzi aferente datoriei publice interne directe	42.200.000		35.100.000	42.200.000		29.989.274	12.210.726		29.989.664	
	30	02				Dobanzi aferente datoriei publice externe	2.000.000		1.040.000	2.000.000		963.705	1.036.295		963.705	
	30	02	03			Dobanzi aferente creditelor externe garantate si/sau directe submprumutate	2.000.000		1.040.000	2.000.000		963.705	1.036.295		963.705	
	50					TITLUL V FONDURI DE REZERVA	6.653.000									
	50	04				Fond de rezerva bugetara la dispozitia autoritatilor locale	6.653.000									
	51					TITLUL VI TRANSFERURI INTRE UNITATI ALE ADMINISTRATIEI PUBLICE										
	51	01				Transferuri curente	117.171.520		106.570.520	117.171.520		77.073.192	40.098.328		77.073.192	
	51	01	01			Transferuri catre institutii publice	117.171.520		106.570.520	117.171.520		77.073.192	40.098.328		77.073.192	
	51	01	39			Transferuri din bugetele locale pentru finantarea unitatilor de asistenta sociala si medico-sociale	95.311.520		89.035.520	95.311.520		67.640.840	27.670.680		67.640.840	
	51	01	46			Transferuri din bugetele locale pentru finantarea cheltuielilor curente din	8.310.000		6.070.000	8.310.000		4.739.781	3.570.219		4.739.781	

Capi- tol	Sub- cap- tol	Pa- ra- graf	Cra- p- tit- le	Ali- ne- at	Denumire indicator	Credite de angajament			Credite bugetare				Plati efectuate	Angajamente legale de platit	Cheltuieli efective
						aprobate la finele perioadei de raportare	trimestriale cumulate		aprobate la finele perioadei de raportare	trimestriale cumulate	Angajamente bugetare	Angajamente legale			
	A				B	1	2	3	4	5	6	7	8=6-7	9	
					domeniul sanatatii			13.550.000	11.465.000	13.550.000	13.550.000	4.692.571	8.857.429	4.692.571	
					TITLUL VII ALTE TRANSFERURI			16.801.000	15.984.000	16.801.000	16.801.000	7.802.384	8.998.616	11.064.577	
					A. Transferuri interne			16.801.000	15.984.000	16.801.000	16.801.000	7.802.384	8.998.616	11.064.577	
					Alte transferuri curente interne			2.230.000	2.230.000	2.230.000	2.230.000	947.305	1.282.695	1.036.490	
					Finantarea invatamantului particular sau profesional acreditat			5.571.000	4.754.000	5.571.000	5.571.000	3.682.079	1.888.921	3.682.079	
					Sume reprezentand contributia unitatilor administrativ-teritoriale la Fondul IID			6.000.000	6.000.000	6.000.000	6.000.000	3.173.000	2.827.000	6.346.008	
					Sume reprezentand stimulentele pentru casarea autovehiculelor uzate			3.000.000	3.000.000	3.000.000	3.000.000		3.000.000		
					TITLUL VIII ASISTENTA SOCIALA			54.036.700	45.608.700	54.036.700	54.036.700	44.759.815	9.276.885	45.794.340	
					Ajutoare sociale			54.036.700	45.608.700	54.036.700	54.036.700	44.759.815	9.276.885	45.794.340	
					Ajutoare sociale in numerar			53.711.700	45.418.700	53.711.700	53.711.700	44.604.030	9.107.670	45.749.207	
					Ajutoare sociale in natura			150.000	150.000	150.000	150.000	148.778	1.222	38.126	
					Tichete de cresa si tichete sociale pentru gradinita			175.000	40.000	175.000	175.000	7.007	167.993	7.007	
					TITLUL XI ALTE CHELTUIELI			33.109.000	26.861.000	27.652.971	27.652.971	20.079.383	7.573.588	17.320.351	
					Burse			14.470.400	9.182.400	9.014.371	9.014.371	9.014.371		9.020.966	
					Asociatii si fundatii			13.014.000	12.140.000	13.014.000	13.014.000	8.170.051	4.843.949	6.747.841	
					Sustinerea cultelor			3.800.000	3.755.000	3.800.000	3.800.000	1.625.497	2.174.503	331.047	
					Sume aferente persoanelor cu handicap neincadrate			1.824.600	1.783.600	1.824.600	1.824.600	1.269.464	555.136	1.220.497	
					OPERATIUNI FINANCIARE			10.721.000	6.735.000	10.721.000	10.721.000	6.211.935	4.509.065	272.321	
					TITLUL XIX RAMBURSARI DE CREDITE			10.721.000	6.735.000	10.721.000	10.721.000	6.211.935	4.509.065	272.321	
					Rambursari de credite externe			6.127.000	3.135.000	6.127.000	6.127.000	2.917.018	3.209.982	272.321	

Capi- tol	Sub- capi- tol	Pa- ra- tol grafic	Cari- gra- fic / text	Ali- ne- at	Denumire indicator	Credite de angajament			Credite bugetare				Angajamente legale de platit	Plati efectuate	Cheltuieli efective
						aprobate la finele perioadei de raportare	trimestriale cumulate	trimestriale cumulate	aprobate la finele perioadei de raportare	trimestriale cumulate	Angajamente bugtare	Angajamente legale			
					B	1	2	3	4	5	6	7	8=6-7	9	
	A														
	10	02	06		Vouchere de vacanta	600.000	600.000	600.000	600.000	600.000	600.000	600.000	600.000	600.000	9
	10	03			Contributii	1.420.000	1.120.000	1.420.000	1.120.000	1.420.000	1.420.000	1.016.644	403.356	898.912	898.912
	10	03	07		Contributia asiguratorie pentru munca	1.420.000	1.120.000	1.420.000	1.120.000	1.420.000	1.420.000	1.016.644	403.356	898.912	898.912
	20				TITLUL II BUNURI SI SERVICII	12.002.790	11.024.790	12.002.790	11.024.790	11.705.199	11.705.199	7.702.849	4.002.350	8.986.387	8.986.387
	20	01			Bunuri si servicii	8.167.490	7.445.490	8.167.490	7.445.490	8.075.057	8.075.057	4.963.943	3.111.114	6.297.297	6.297.297
	20	01	01		Furnituri de birou	72.700	52.700	72.700	52.700	72.641	72.641	49.568	23.073	49.805	49.805
	20	01	02		Materiale pentru curatenie	53.000	49.000	53.000	49.000	32.871	32.871	19.449	13.422	26.877	26.877
	20	01	03		Incalzit, iluminat si forta motrica	390.000	390.000	390.000	390.000	355.705	355.705	329.344	26.361	330.180	330.180
	20	01	04		Apa, canal si salubritate	110.900	110.900	110.900	110.900	104.565	104.565	99.861	4.704	86.727	86.727
	20	01	05		Carburanti si lubrifianti	37.400	37.400	37.400	37.400	37.313	37.313	24.875	12.438	45.379	45.379
	20	01	06		Piese de schimb	86.000	86.000	86.000	86.000	85.936	85.936	68.857	17.079	68.884	68.884
	20	01	08		Posta, telecomunicatii, radio, tv, internet	1.485.790	1.485.790	1.485.790	1.485.790	1.478.150	1.478.150	1.112.910	365.240	1.331.437	1.331.437
	20	01	09		Materiale si prestari de servicii cu caracter functional	5.291.700	4.610.700	5.291.700	4.610.700	5.283.711	5.283.711	2.843.845	2.439.866	3.886.217	3.886.217
	20	01	30		Alte bunuri si servicii pentru intretinere si functionare	640.000	623.000	640.000	623.000	624.165	624.165	415.234	208.931	471.791	471.791
	20	02			Reparatii curente	811.000	811.000	811.000	811.000	798.375	798.375	476.377	321.998	555.113	555.113
	20	05			Bunuri de natura obiectelor de inventar	144.000	130.000	144.000	130.000	141.966	141.966	44.761	97.205	46.723	46.723
	20	05	30		Alte obiecte de inventar	144.000	130.000	144.000	130.000	141.966	141.966	44.761	97.205	46.723	46.723
	20	06			Deplasari, detasari, transferari	325.000	275.000	325.000	275.000	260.282	260.282	213.526	46.756	239.073	239.073
	20	06	01		Deplasari interne, detasari, transferari	110.000	110.000	110.000	110.000	83.200	83.200	77.875	5.325	70.779	70.779
	20	06	02		Deplasari in strainatate	215.000	165.000	215.000	165.000	177.082	177.082	135.651	41.431	168.294	168.294
	20	10			Cercetare-dezvoltare									23	23
	20	13			Pregatire profesionala	10.000	7.000	10.000	7.000	6.224	6.224	6.224		6.224	6.224
	20	14			Protectia muncii	44.600	28.600	44.600	28.600	44.553	44.553	19.333	25.220	37.947	37.947

Capi- tol	Sub- cap- tol	Pa- ra- graf	Ar- ti- col	Ali- ne- at	Denumire indicator	Credite de angajament			Credite bugetare				Plati efectuate	Angajamente legale de platit	Cheltuieli efective	
						1	2	3	4	5	6	7				8-6-7
	A				B											
	20	30			Alte cheltuieli			2.500.700	2.327.700	2.378.742	1.978.685	400.057	1.803.987			
	20	30	01		Reclama si publicitate			707.700	697.700	693.692	671.082	22.610	603.078			
	20	30	02		Protocol si reprezentare			391.000	391.000	290.162	257.422	32.740	60.300			
	20	30	30		Alte cheltuieli cu bunuri si servicii			1.402.000	1.239.000	1.394.888	1.050.181	344.707	1.140.609			
	59				TITLUL XI ALTE CHELTUIELI			640.000	640.000	640.000	551.316	288.684	320.508			
	59	40			Sume aferente persoanelor cu handicap neincadrate			640.000	640.000	640.000	551.316	288.684	320.508			
	79				OPERATIUNI FINANCIARE		3.800.000	3.800.000	3.000.000	3.800.000	2.700.000	1.100.000				
	81				TITLUL XIX RAMBURSARI DE CREDITE		3.800.000	3.800.000	3.000.000	3.800.000	2.700.000	1.100.000				
	81	02			Rambursari de credite interne		3.800.000	3.800.000	3.000.000	3.800.000	2.700.000	1.100.000				
	81	02	05		Rambursari de credite aferente datoriciei publice interne locale		3.800.000	3.800.000	3.000.000	3.800.000	2.700.000	1.100.000				
	84				PLATI EFECTUATE IN ANII PRECEDENTI SI RECUPERATE IN ANUL CURENT			-200.000	-200.000	-212.930	-212.930					
	85				Titlul XXI PLATI EFECTUATE IN ANII PRECEDENTI SI RECUPERATE IN ANUL CURENT			-200.000	-200.000	-212.930	-212.930					
	85	01			Plati efectuate in anii precedenti si recuperate in anul curent			-200.000	-200.000	-212.930	-212.930					
	85	01	01		Plati efectuate in anii precedenti si recuperate in anul curent (SF)			-200.000	-200.000	-212.930	-212.930					
5402	01				ALTE SERVICII PUBLICE GENERALE CHELTUIELI CURENTE		11.662.000	4.216.000	4.216.000	4.999.700	3.711.338	1.288.362	3.805.310			
	10				TITLUL I CHELTUIELI DE PERSONAL		4.885.000	4.072.000	4.885.000	5.000.022	3.711.660	1.288.362	3.805.310			
	10	01			Cheltuieli salariale in bani		4.712.000	3.900.000	4.712.000	4.885.000	3.607.873	1.277.127	3.710.857			
	10	01	01		Salarii de baza		4.478.000	3.750.000	4.478.000	4.478.000	3.402.032	1.075.968	3.498.335			

Capi- tol	Sub- capitol	Pa- ra- graf	Ar- ti- col	Ali- ne- at	Denumire indicator	Credite de angajament			Credite bugetare			Angajamente legale de platit	Plati efectuate	Angajamente legale de platit	Cheltuieli efective	
						aprobate la finele perioadei de raportare	trimestriale cumulate	aprobate la finele perioadei de raportare	trimestriale cumulate	Angajamente bugetare	Angajamente legale					1
A						B										
	10	01	13		Drepturi de delegare	1.000	1.000	1.000	1.000	1.000	1.000	1.000	1.000	1.000	1.000	9
	10	01	17		Indemnizatii de hrana	233.000	149.000	233.000	149.000	233.000	233.000	132.855	100.145	130.865		
	10	02			Cheltuieli salariale in natura	77.000	76.000	77.000	76.000	77.000	77.000		77.000			
	10	02	06		Vouchere de vacanta	77.000	76.000	77.000	76.000	77.000	77.000		77.000			
	10	03			Contributii	96.000	96.000	96.000	96.000	96.000	96.000		96.000			
	10	03	07		Contributia asiguratorie pentru munca	96.000	96.000	96.000	96.000	96.000	96.000		96.000			
	20				TITLUL II BUNURI SI SERVICII	144.000	144.000	115.022	144.000	115.022	115.022	103.787	11.235	94.453		
	20	01			Bunuri si servicii	130.000	130.000	104.585	130.000	104.585	104.585	93.348	11.235	88.519		
	20	01	01		Furnituri de birou	8.000	8.000	8.000	8.000	8.000	8.000	7.748	252	7.971		
	20	01	03		Incalzit, iluminat si forta motrica	56.000	56.000	40.411	56.000	40.411	40.411	40.411		37.553		
	20	01	04		Apa, canal si salubritate	10.000	10.000	8.068	10.000	8.068	8.068	6.685	1.383	4.393		
	20	01	05		Carburanti si lubrifianti	10.000	10.000	9.950	10.000	9.950	9.950	7.462	2.488	10.963		
	20	01	06		Piese de schimb	3.000	3.000		3.000							
	20	01	08		Posta, telecomunicatii, radio, tv, internet	8.000	8.000	5.293	8.000	5.293	5.293	5.233	60	4.104		
	20	01	09		Materiale si prestari de servicii cu caracter functional	17.000	17.000	15.077	17.000	15.077	15.077	8.827	6.250	8.340		
	20	01	30		Alte bunuri si servicii pentru intretinere si functionare	18.000	18.000	17.784	18.000	17.784	17.784	16.982	802	15.215		
	20	02			Reparatii curente	4.000	4.000	3.120	4.000	3.120	3.120	3.120				
	20	05			Bunuri de natura obiectelor de inventar	7.000	7.000	5.351	7.000	5.351	5.351	5.351		1.516		
	20	05	30		Alte obiecte de inventar	7.000	7.000	5.351	7.000	5.351	5.351	5.351		1.516		
	20	11			Carti, publicatii si materiale documentare											
	20	30			Alte cheltuieli	3.000	3.000	1.968	3.000	1.968	1.968	1.968		317		
	20	30	30		Alte cheltuieli cu bunuri si servicii	3.000	3.000	1.968	3.000	1.968	1.968	1.968		4.101		

Capi- tol	Sub- capi- tol	Pa- ra- graf	Ar- ti- col	Ali- ne- at	Denumire indicator	Credite de angajament				Credite bugetare			Plati efectuate	Angajamente legale de platit	Cheltuieli efective	
						1	2	3	4	5	6	7				8=6-7
	A				B											
	50				TITLUL V FONDURI DE REZERVA			6.633.000								
	50	04			Fond de rezerva bugetara la dispozitia autoritatilor locale			6.633.000								
	84				PLATI EFECTUATE IN ANII PRECEDENTI SI RECUPERATE IN ANUL CURENT											
	85				Titlul XXI PLATI EFECTUATE IN ANII PRECEDENTI SI RECUPERATE IN ANUL CURENT											
	85	01			Plati efectuate in anii precedenti si recuperate in anul curent											
	85	01	01		Plati efectuate in anii precedenti si recuperate in anul curent (SF)											
5502					TRANZACTII PRIVIND DATORIA PUBLICA SI IMPRUMUTURI											
	01				CHELTUIELI CURENTE			44.200.000	36.140.000	44.200.000	44.200.000	30.952.979	13.247.021	30.953.369		
	30				TITLUL III DOBANZI			44.200.000	36.140.000	44.200.000	44.200.000	30.952.979	13.247.021	30.953.369		
	30	01			Dobanzi aferente datoriei publice interne			42.200.000	35.100.000	42.200.000	42.200.000	29.989.274	12.210.726	29.989.664		
	30	01	01		Dobanzi aferente datoriei publice interne directe			42.200.000	35.100.000	42.200.000	42.200.000	29.989.274	12.210.726	29.989.664		
	30	02			Dobanzi aferente datoriei publice externe			2.000.000	1.040.000	2.000.000	2.000.000	963.705	1.036.295	963.705		
	30	02	03		Dobanzi aferente creditelor externe garantate si/sau directe subimprumutate			2.000.000	1.040.000	2.000.000	2.000.000	963.705	1.036.295	963.705		
6000	02				Partea II-a APARARE, ORDINE PUBLICA SI SIGURANTA NATIONALA			35.876.000	29.491.000	35.385.803	35.385.803	25.184.732	10.201.071	23.386.552		

Capi- tol	Sub- capi- tol	Pa- ra- graf	Ar- ti- col	Ali- ne- at	Denumire indicator	Credite de angajament			Credite bugetare			Angajamente legale de platit	Plati efectuate	Angajamente legale de platit	Cheltuieli efective
						1	2	3	4	5	6				
	A				B									8=6-7	9
	51				TITLUL VI TRANSFERURI INTRE UNITATI ALE										
					ADMINISTRATIEI PUBLICE										
	51	01			Transferuri curente			34.604.000	28.328.000	34.604.000	34.604.000	24.768.043	9.835.957	24.768.043	24.768.043
	51	01	01		Transferuri catre institutiile publice			34.604.000	28.328.000	34.604.000	34.604.000	24.768.043	9.835.957	24.768.043	24.768.043
	84				PLATI EFECTUATE IN ANII PRECEDENTI SI RECUPERATE IN ANUL CURENT			34.604.000	28.328.000	34.604.000	34.604.000	24.768.043	9.835.957	24.768.043	24.768.043
	85				Titlul XXI PLATI EFECTUATE IN ANII PRECEDENTI SI RECUPERATE IN ANUL CURENT					-476.387	-476.387	-476.387			
	85	01			Plati efectuate in anii precedenti si recuperate in anul curent					-476.387	-476.387	-476.387			
	85	01	01		Plati efectuate in anii precedenti si recuperate in anul curent (SF)					-476.387	-476.387	-476.387			
6500	02				Partea III-a CHELTUIELI SOCIAL-CULTURALE			333.899.020	293.396.020	309.335.749	309.335.749	227.310.140	82.025.609	222.117.512	222.117.512
6502					INVATAMANT			72.149.490	61.042.490	54.091.035	54.091.035	45.314.454	8.776.579	43.377.017	43.377.017
	01				CHELTUIELI CURENTE			72.149.490	61.042.490	54.225.992	54.225.992	45.449.413	8.776.579	43.377.017	43.377.017
	10	01			TITLUL I CHELTUIELI DE PERSONAL			3.549.000	3.305.000	3.549.000	3.549.000	2.532.116	1.016.884	2.189.734	2.189.734
	10	01	01		Cheltuieli salariale in bani			3.410.000	3.171.000	3.410.000	3.410.000	2.426.176	983.824	2.098.433	2.098.433
	10	01	01	01	Salarii de baza			2.614.000	2.375.000	2.614.000	2.614.000	1.969.118	644.882	1.744.316	1.744.316
	10	01	05		Sporuri pentru conditii de munca			311.000	311.000	311.000	311.000	175.669	151.331	151.469	151.469
	10	01	17		Indemnizatii de hrana			434.000	434.000	434.000	434.000	248.364	185.636	202.648	202.648
	10	01	30		Alte drepturi salariale in bani			51.000	51.000	51.000	51.000	33.025	17.975	17.975	17.975
	10	02			Cheltuieli salariale in natura			51.000	51.000	51.000	51.000	44.700	6.300	44.700	44.700
	10	02	06		Vouchere de vacanta			51.000	51.000	51.000	51.000	44.700	6.300	44.700	44.700
	10	03			Contributii			88.000	83.000	88.000	88.000	61.240	26.760	46.601	46.601
	10	03	07		Contributia asiguratorie pentru munca			88.000	83.000	88.000	88.000	61.240	26.760	46.601	46.601

Capi- tol	Sub- capi- tol	Pa- ra- graf	Ar- ti- col	Ali- ne- at	Denumire indicator	Credite de angajament				Credite bugetare				Plati efectuate	Angajamente legale de platit	Cheltuieli efective		
						1	2	3		4	5	6	7				8=6-7	9
								aprobate la finele perioadei de raportare	trimestriale cumulate									
A																		
B																		
20					TITLUL II BUNURI SI SERVICII													
20	01				Bunuri si servicii			44.839.290	40.947.290	32.371.821	32.371.821	27.766.957	4.604.864	25.985.829				
20	01	01			Furnituri de birou			28.587.510	24.967.210	19.792.741	19.792.741	19.365.278	427.463	18.821.200				
20	01	02			Materiale pentru curatenie			324.680	264.980	169.701	169.701	159.589	10.312	178.987				
20	01	03			Incalzit, iluminat si forta motrica			869.080	740.780	557.488	557.488	540.016	17.472	584.889				
20	01	04			Apa, canal si salubritate			14.905.120	13.258.320	10.706.175	10.706.175	10.634.356	71.819	9.803.005				
20	01	05			Carburanti si lubrifianti			3.297.970	2.863.770	2.405.295	2.405.295	2.303.368	101.927	2.284.893				
20	01	06			Piese de schimb			77.200	73.200	50.714	50.714	50.714		44.376				
20	01	07			Transport			35.000	26.000	10.732	10.732	10.732		10.169				
20	01	08			Posta, telecomunicatii, radio, tv, internet			531.500	531.500	350.412	350.412	337.255	13.157	349.081				
20	01	09			Materiale si prestari de servicii cu caracter functional			961.810	731.810	423.687	423.687	415.119	8.568	423.508				
20	01	30			Alte bunuri si servicii pentru intretinere si functionare			2.341.240	1.932.740	1.782.374	1.782.374	1.653.435	128.939	1.719.165				
20	02				Reparatii curente			5.243.910	4.544.110	3.336.163	3.336.163	3.260.894	75.269	3.423.127				
20	03				Hrana			13.305.920	13.305.920	11.188.023	11.188.023	7.085.457	4.102.566	5.328.209				
20	03	01			Hrana pentru oameni			658.000	658.000	395.742	395.742	368.711	27.031	379.599				
20	04				Medicamente si materiale sanitare			658.000	658.000	395.742	395.742	368.711	27.031	379.599				
20	04	01			Medicamente			29.000	26.000	7.599	7.599	7.599		6.389				
20	04	02			Materiale sanitare			5.000	5.000									
20	04	04			Dezinfectanti			10.000	10.000									
20	05				Bunuri de natura obiectelor de inventar			14.000	11.000	7.599	7.599	7.599		6.389				
20	05	01			Uniforme si echipament			432.400	422.400	333.658	333.658	304.463	29.195	743.873				
20	05	03			Lenjerie si accesorii de pat													
20	05	30			Alte obiecte de inventar			432.400	422.400	333.658	333.658	304.463	29.195	743.873				

Capi- tol	Sub- capitol grafic	Pa- ra- grafic	Ar- ti- col	Ali- ne- at	Denumire indicator	Credite de angajament			Credite bugetare			Angajamente legale de platit	Plati efectuate	Cheltuieli efective	
						1	2	3	4	5	6				7
A						B									
	20	06			Deplasari, detasari, transferari			8.000	8.000	1.958	1.958	1.958	1.958	1.958	1.958
	20	06	01		Deplasari interne, detasari, transferari			8.000	8.000	1.958	1.958	1.958	1.958	1.958	1.958
	20	09			Materiale de laborator										274
	20	11			Carti, publicatii si materiale documentare			2.300	2.300	2.298	2.298	2.298	2.298	2.298	346
	20	13			Pregatire profesionala			176.990	170.990	112.539	112.539	112.539	110.931	113.693	
	20	14			Protectia muncii			3.300	3.300	3.270	3.270	3.270	3.270	3.270	
	20	30			Alte cheltuieli			1.635.870	1.383.170	533.993	533.993	516.992	17.001	587.018	
	20	30	04		Chirii			157.000	157.000	136.974	136.974	136.974	136.974	115.466	
	20	30	30		Alte cheltuieli cu bunuri si servicii			1.478.870	1.226.170	397.019	397.019	380.018	17.001	471.552	
	55				TITLUL VII ALTE TRANSFERURI			5.571.000	4.754.000	5.571.000	5.571.000	3.682.079	1.888.921	3.682.079	
	55	01			A. Transferuri interne			5.571.000	4.754.000	5.571.000	5.571.000	3.682.079	1.888.921	3.682.079	
	55	01	63		Finantarea invatamantului particular sau confesional acreditat										
	57				TITLUL VIII ASISTENTA SOCIALA			5.571.000	4.754.000	5.571.000	5.571.000	3.682.079	1.888.921	3.682.079	
	57	02			Ajutoare sociale			3.554.200	2.688.200	3.554.200	3.554.200	2.333.132	1.221.068	2.400.883	
	57	02	01		Ajutoare sociale in numerar			3.554.200	2.688.200	3.554.200	3.554.200	2.333.132	1.221.068	2.400.883	
	57	02	03		Tichete de cresa si tichete sociale pentru gradinita			3.379.200	2.648.200	3.379.200	3.379.200	2.326.125	1.053.075	2.393.876	
	59				TITLUL XI ALTE CHELTUIELI			175.000	40.000	175.000	175.000	7.007	167.993	7.007	
	59	01			Burse			14.636.000	9.348.000	9.179.971	9.179.971	9.135.129	44.842	9.118.492	
	59	40			Sume aferente persoanelor cu handicap neincadrate			14.470.400	9.182.400	9.014.371	9.014.371	9.014.371	44.842	9.020.966	
	84				PLATI EFECTUATE IN ANII PRECEDENTI SI RECUPERATE IN ANUL CURENT			165.600	165.600	165.600	165.600	120.758	44.842	97.526	
	85				Titlul XXI PLATI EFECTUATE IN ANII					-134.959	-134.959	-134.959			

Capi- tol	Sub- capi- tol	Pa- ra- graf	Gra- nu- pe- rta- re	Ar- ti- col	Ali- ne- at	Denumire indicator	Credite de angajament			Credite bugetare			Angajamente legale de platit	Plati efectuate	Cheltuieli efective	
							1	2	3	4	5	6				7
	A					B										
						finantarea unitatilor de asistenta sociala si medico-sociale										
		51	01	46		Transferuri din bugetele locale pentru finantarea cheltuielilor curente din domeniul sanatatii			2.450.000	1.980.000	2.450.000	1.532.433	917.567	1.532.433	1.532.433	
		59				TITLUL XI ALTE CHELTUIELI			13.550.000	11.465.000	13.550.000	4.692.571	8.857.429	4.692.571	4.692.571	
		59		40		Sume aferente persoanelor cu handicap neincadrate			120.000	91.000	120.000	87.732	32.268	87.732	88.330	
		84				PLATI EFECTUATE IN ANII PRECEDENTI SI RECUPERATE IN ANUL CURENT			120.000	91.000	120.000	87.732	32.268	87.732	88.330	
		85				Titlul XXI PLATI EFECTUATE IN ANII PRECEDENTI SI RECUPERATE IN ANUL CURENT			-74.238	-74.238	-74.238	-74.238		-74.238		
		85		01		Plati efectuate in anii precedenti si recuperate in anul curent			-74.238	-74.238	-74.238	-74.238		-74.238		
		85		01	01	Plati efectuate in anii precedenti si recuperate in anul curent (SF)			-74.238	-74.238	-74.238	-74.238		-74.238		
6702		01				CULTURA, RECREERE SI RELIGIE CHELTUIELI CURENTE			101.235.520	99.245.520	98.071.772	68.474.725	29.597.047	68.474.725	63.447.684	
		20				TITLUL II BUNURI SI SERVICII			101.235.520	99.245.520	98.071.772	68.474.725	29.597.047	68.474.725	63.447.684	
		20		01		Bunuri si servicii			29.128.000	27.183.000	25.964.252	19.558.012	6.406.240	19.558.012	17.246.977	
		20		01	03	Incalzit, iluminat si forta motrica			22.668.000	21.103.000	20.001.035	15.161.419	4.839.616	15.161.419	13.248.075	
		20		01	04	Apa, canal si salubritate			1.496.000	1.496.000	1.278.371	1.269.867	8.504	1.269.867	2.717	
		20		01	08	Posta, telecomunicatii, radio, tv, internet			1.516.000	1.280.000	1.255.627	661.429	594.198	661.429	862.963	
		20		01	09	Materiale si prestari de servicii cu			14.000	14.000	3.503	3.503		3.503		

Capi- tol	Sub- capi- tol	Pa- ra- graf	Ar- ti- col	Ali- ne- at	Denumire indicator	Credite de angajament			Credite bugetare			Plati efectuate	Angajamente legale de platit	Cheltuieli efective
						1	2	3	4	5	6			
A						1	2	3	4	5	6	7	8=6-7	9
					B									
					caracter functional	19.162.000	17.833.000	17.003.548	17.003.548	17.003.548	17.003.548	12.879.891	4.123.657	12.008.984
	20	01	30		Alte bunuri si servicii pentru intretinere si functionare	480.000	480.000	459.986	480.000	459.986	459.986	346.729	113.257	373.411
	20	02			Reparatii curente	3.290.000	2.910.000	3.286.072	2.910.000	3.286.072	3.286.072	2.634.578	651.494	1.996.248
	20	05	30		Bunuri de natura obiectelor de inventar									1.064
	20	05	30		Alte obiecte de inventar									1.064
	20	30			Alte cheltuieli	3.170.000	3.170.000	2.677.145	3.170.000	2.677.145	2.677.145	1.762.015	915.130	2.001.590
	20	30	30		Alte cheltuieli cu bunuri si servicii	3.170.000	3.170.000	2.677.145	3.170.000	2.677.145	2.677.145	1.762.015	915.130	2.001.590
	51				TITLUL VI TRANSFERURI INTRE UNITATI ALE ADMINISTRATIEI PUBLICE	58.807.520	58.807.520	58.807.520	58.807.520	58.807.520	58.807.520	41.723.936	17.083.584	41.723.936
	51	01			Transferuri curente	58.807.520	58.807.520	58.807.520	58.807.520	58.807.520	58.807.520	41.723.936	17.083.584	41.723.936
	51	01	01		Transferuri catre institutiile publice	58.807.520	58.807.520	58.807.520	58.807.520	58.807.520	58.807.520	41.723.936	17.083.584	41.723.936
	59				TITLUL XI ALTE CHELTUIELI	13.300.000	13.255.000	13.300.000	13.255.000	13.300.000	13.300.000	7.192.777	6.107.223	4.476.771
	59	11			Asociatii si fundatii	9.500.000	9.500.000	9.500.000	9.500.000	9.500.000	9.500.000	5.567.280	3.932.720	4.145.724
	59	12			Sustinerea cultelor	3.800.000	3.755.000	3.800.000	3.755.000	3.800.000	3.800.000	1.625.497	2.174.503	331.047
6802					ASIGURARI SI ASISTENTA SOCIALA	128.844.010	107.439.010	126.192.901	107.439.010	126.192.901	126.192.901	98.247.033	27.945.868	99.989.777
	01				CHELTUIELI CURENTE	128.844.010	107.439.010	126.192.901	107.439.010	126.192.901	126.192.901	98.247.033	27.945.868	99.989.777
	10	01			TITLUL I CHELTUIELI DE PERSONAL	57.444.000	46.556.000	57.444.000	46.556.000	57.444.000	57.444.000	42.444.573	14.999.427	42.184.651
	10	01			Cheltuieli salariale in bani	52.589.800	44.272.800	52.589.800	44.272.800	52.589.800	52.589.800	40.969.854	11.619.946	40.793.799
	10	01	01		Salarii de baza	45.895.100	39.168.600	45.895.100	39.168.600	45.895.100	45.895.100	36.053.923	9.841.177	36.266.274
	10	01	05		Sporuri pentru conditii de munca	1.825.000	1.360.000	1.825.000	1.360.000	1.825.000	1.825.000	1.307.702	517.298	1.196.501
	10	01	06		Alte sporuri	514.700	439.200	514.700	439.200	514.700	514.700	403.601	111.099	320.802
	10	01	12		Indemnizatii platite unor persoane din afara unitatii									
	10	01	17		Indemnizatii de hrana	17.000	17.000	17.000	17.000	17.000	17.000	2.500	14.500	3.000
	10	01	30		Alte drepturi salariale in bani	3.508.000	2.686.000	3.508.000	2.686.000	3.508.000	3.508.000	2.583.086	924.914	2.594.735
						830.000	602.000	830.000	602.000	830.000	830.000	619.042	210.958	412.487

Capi- tol	Sub- capi- tol	Pa- ra- graf	Car- ac- teris- tic	Ar- ti- col	Ali- ne- at	Denumire indicator	Credite de angajament			Credite bugetare			Angajamente legale de platit	Plati efectuate	Cheltuieli efective
							1	2	3	4	5	6			
A							B								
	10	02				Cheltuieli salariale in natura				3.467.200	1.200.200	3.467.200	550.892	2.916.308	473.939
	10	02	06			Vouchere de vacanta			3.467.200	1.200.200	3.467.200	550.892	2.916.308	473.939	
	10	03				Contributii			1.387.000	1.083.000	1.387.000	923.827	463.173	916.913	
	10	03	07			Contributia asiguratorie pentru munca			1.387.000	1.083.000	1.387.000	923.827	463.173	916.913	
	20					TITLUL II BUNURI SI SERVICII			10.937.510	10.638.510	8.666.995	7.506.594	1.160.401	8.017.071	
	20	01				Bunuri si servicii			5.612.300	5.525.300	4.313.577	3.882.053	431.524	3.804.326	
	20	01	01			Furnituri de birou			108.000	108.000	70.910	67.235	3.675	69.954	
	20	01	02			Materiale pentru curatenie			423.500	423.500	313.194	250.271	62.923	292.693	
	20	01	03			Incalzit, iluminat si forta motrica			1.683.800	1.676.800	1.421.238	1.293.005	128.233	1.126.038	
	20	01	04			Apa, canal si salubritate			602.000	597.000	467.356	393.682	75.674	417.550	
	20	01	05			Carburanti si lubrifianti			60.500	60.500	52.604	52.604		41.693	
	20	01	06			Piese de schimb			11.000	11.000	8.002	8.002		7.762	
	20	01	08			Posta, telecomunicatii, radio, tv, internet			94.000	84.000	68.730	65.368	3.362	64.858	
	20	01	09			Materiale si prestari de servicii cu caracter functional			1.659.000	1.614.000	1.105.372	1.070.240	35.132	1.073.789	
	20	01	30			Alte bunuri si servicii pentru intretinere si functionare			970.500	950.500	806.171	681.646	124.525	707.989	
	20	02				Reparatii curente			221.000	211.000	143.149	141.149	2.000	97.963	
	20	03				Hrana			3.630.500	3.433.500	2.936.040	2.734.672	201.368	3.354.213	
	20	03	01			Hrana pentru oameni			3.630.500	3.433.500	2.936.040	2.734.672	201.368	3.354.213	
	20	04				Medicamente si materiale sanitare			88.000	88.000	67.823	55.456	12.367	56.063	
	20	04	01			Medicamente			70.000	70.000	54.992	44.451	10.541	45.783	
	20	04	02			Materiale sanitare			14.000	14.000	9.336	7.510	1.826	8.939	
	20	04	04			Dezinfectanti			4.000	4.000	3.495	3.495		1.341	
	20	05				Bunuri de natura obiectelor de inventar			193.200	193.200	140.096	119.268	20.828	74.409	

Capi- tol	Sub- capi- tol	Pa- ra- graf	Ar- ti- col	Ali- ne- at	Denumire indicator	Credite de angajament			Credite bugetare				Plati efectuate	Angajamente legale de platit	Cheltuieli efective
						1	2	3	4	5	6	7			
A						1	2	3	4	5	6	7	8=6-7	9	
	20	05	01		B										
					Uniforme si echipament			13.000	13.000	10.485	10.485	913	9.572		
					Lenjerie si accesorii de pat			49.000	49.000	46.785	46.785	39.901	6.884		
					Alte obiecte de inventar			131.200	131.200	82.826	82.826	78.454	4.372		74.409
					Carti, publicatii si materiale documentare					6.756	6.756	6.756			5.687
					Pregatire profesionala			30.000	30.000	17.220	17.220	17.220			17.220
					Protectia muncii			85.500	85.500	64.450	64.450	31.635	32.815		36.420
					Alte cheltuieli			1.064.010	1.059.010	977.884	977.884	518.385	459.499		570.770
					Reclama si publicitate			2.000	2.000	2.000	2.000	186	1.814		186
					Prime de asigurare non-viata			17.000	17.000	15.351	15.351	12.887	2.464		12.886
					Chirii			264.000	264.000	264.000	264.000	198.000	66.000		198.000
					Alte cheltuieli cu bunuri si servicii			781.010	776.010	696.533	696.533	307.312	389.221		359.698
					TITLUL VI TRANSFERURI INTRE UNITATI ALE ADMINISTRATIEI PUBLICE										
					Transferuri curente			5.860.000	4.090.000	5.860.000	5.860.000	3.207.348	2.652.652		3.207.348
					Transferuri din bugetele locale pentru finantarea unitatilor de asistenta sociala si medico-sociale			5.860.000	4.090.000	5.860.000	5.860.000	3.207.348	2.652.652		3.207.348
					TITLUL VIII ASISTENTA SOCIALA										
					Ajutoare sociale			50.189.500	42.627.500	50.189.500	50.189.500	42.156.683	8.032.817		43.264.457
					Ajutoare sociale in numerar			50.189.500	42.627.500	50.189.500	50.189.500	42.156.683	8.032.817		43.264.457
					Ajutoare sociale in natura			50.039.500	42.477.500	50.039.500	50.039.500	42.007.905	8.031.595		43.226.331
					TITLUL XI ALTE CHELTUIELI										
					Asociatii si fundatii			150.000	150.000	150.000	150.000	148.778	1.222		38.126
					Sume aferente persoanelor cu handicap neincadrate			4.413.000	3.527.000	4.413.000	4.413.000	3.312.429	1.100.571		3.316.250
								3.514.000	2.640.000	3.514.000	3.514.000	2.602.771	911.229		2.662.117
								899.000	887.000	899.000	899.000	709.658	189.342		714.133

Capi- tol	Sub- capi- tol	Pa- ra- graf	Ar- ti- col	Ali- ne- at	Denumire indicator	Credite de angajament			Credite bugetare			Angajamente legale de platit	Plati efectuate	Angajamente legale	Cheltuieli efective
						aprobate la finele perioadei de raportare	trimestriale cumulate	trimestriale cumulate	aprobate la finele perioadei de raportare	trimestriale cumulate	trimestriale cumulate				
A						1	2	3	4	5	6	7	8=6-7	9	
B															
7000	02	84			PLATI EFECTUATE IN ANII PRECEDENTI SI RECUPERATE IN ANUL CURENT	6.127.000									
7002		85			Titlul XXI PLATI EFECTUATE IN ANII PRECEDENTI SI RECUPERATE IN ANUL CURENT										
		85	01		Plati efectuate in anii precedenti si recuperate in anul curent										
		85	01	01	Plati efectuate in anii precedenti si recuperate in anul curent (SF)										
					Partea IV-a SERVICII SI DEZVOLTARE PUBLICA, LOCUINTE, MEDIU SI APE LOCUINTE, SERVICII SI DEZVOLTARE PUBLICA										
		01			CHELTUIELI CURENTE										
		10			TITLUL I CHELTUIELI DE PERSONAL										
		10	01		Cheltuieli salariale in bani										
		10	01	01	Salarii de baza										
		10	01	17	Indemnizatii de hrana										
		10	02		Cheltuieli salariale in natura										
		10	02	06	Vouchere de vacanta										
		10	03		Contributii										
		10	03	07	Contributia asiguratorie pentru munca										
		20			TITLUL II BUNURI SI SERVICII										
		20	01		Bunuri si servicii										
		20	01	04	Apa, canal si salubritate										
		20	01	05	Carburanti si lubrifianti										
		20	01	06	Piese de schimb										
						105.633.400	3.135.000		88.996.000	99.361.647	99.361.647	67.257.601	32.104.046	77.626.863	
						34.847.400		31.205.000	31.205.000	29.245.197	29.245.197	19.786.629	9.458.568	19.507.971	
						35.347.400		31.705.000	31.705.000	29.828.956	29.828.956	20.370.388	9.458.568	19.507.971	
						304.000		243.000	243.000	304.000	304.000	220.504	83.496	223.545	
						290.000		229.000	229.000	290.000	290.000	215.709	74.291	218.626	
						267.000		206.000	206.000	267.000	267.000	201.245	65.755	204.308	
						23.000		23.000	23.000	23.000	23.000	14.464	8.536	14.318	
						8.000		8.000	8.000	8.000	8.000		8.000		
						8.000		8.000	8.000	8.000	8.000		8.000		
						6.000		6.000	6.000	6.000	6.000	4.795	1.205	4.919	
						6.000		6.000	6.000	6.000	6.000	4.795	1.205	4.919	
						32.813.400		29.232.000	29.232.000	27.294.956	27.294.956	19.202.579	8.092.577	18.247.936	
						23.228.000		22.564.000	22.564.000	20.846.738	20.846.738	15.459.646	5.387.092	15.557.599	
						659.000		649.000	649.000	584.300	584.300	584.300		466.768	
						85.000		85.000	85.000	84.575	84.575	39.800	44.775	54.981	
						5.000		4.000	4.000	5.000	5.000		5.000	6.845	

Capi- tol	Sub- capi- tol	Pa- ra- graf	Ar- ti- col	Ali- ne- at	Denumire indicator	Credite de angajament			Credite bugetare			Angajamente legale de platit	Plati efectuate	Angajamente legale de platit	Cheltuieli efective
						aprobate la finele perioadei de raportare	trimestriale cumulate	aprobate la finele perioadei de raportare	trimestriale cumulate	Angajamente bugetare	Angajamente legale				
	A				B	1	2	3	4	5	6	7	8=6-7	9	
	20	01	09		Materiale si prestari de servicii cu caracter functional			24.439.000	21.786.000	20.134.783	20.134.783	14.797.466	5.337.317	14.763.218	
	20	01	30		Alte bunuri si servicii pentru intretinere si functionare			40.000	40.000	38.080	38.080	38.080	38.080	265.489	
	20	02			Reparatii curente			5.137.400	4.500.000	4.133.553	4.133.553	1.801.228	2.332.325	1.847.004	
	20	05			Bunuri de natura obiectelor de inventar			1.174.000	1.174.000	1.165.976	1.165.976	1.003.521	162.455	3.987	
	20	05	30		Alte obiecte de inventar			1.174.000	1.174.000	1.165.976	1.165.976	1.003.521	162.455	3.987	
	20	30			Alte cheltuieli			1.274.000	994.000	1.148.689	1.148.689	938.184	210.505	839.646	
	20	30	04		Chirii			55.000	55.000	52.850	52.850	52.850	52.850	13.202	
	20	30	30		Alte cheltuieli cu bunuri si servicii			1.219.000	939.000	1.095.839	1.095.839	885.334	210.505	826.444	
	55				TITLUL VII ALTE TRANSFERURI			2.230.000	2.230.000	2.230.000	2.230.000	947.305	1.282.695	1.036.490	
	55	01			A. Transferuri interne			2.230.000	2.230.000	2.230.000	2.230.000	947.305	1.282.695	1.036.490	
	55	01	18		Alte transferuri curente interne			2.230.000	2.230.000	2.230.000	2.230.000	947.305	1.282.695	1.036.490	
	84				PLATI EFECTUATE IN ANII PRECEDENTI SI RECUPERATE IN ANUL CURENT			-500.000	-500.000	-583.759	-583.759	-583.759	-583.759	1.036.490	
	85				Titlul XXI PLATI EFECTUATE IN ANII PRECEDENTI SI RECUPERATE IN ANUL CURENT			-500.000	-500.000	-583.759	-583.759	-583.759	-583.759	1.036.490	
	85	01			Plati efectuate in anii precedenti si recuperate in anul curent			-500.000	-500.000	-583.759	-583.759	-583.759	-583.759	1.036.490	
	85	01	01		Plati efectuate in anii precedenti si recuperate in anul curent (SF)			-500.000	-500.000	-583.759	-583.759	-583.759	-583.759	1.036.490	
7402					PROTECTIA MEDIULUI	6.127.000	3.135.000	70.786.000	57.791.000	70.116.450	70.116.450	47.470.972	22.645.478	58.118.892	
	01				CHELTUIELI CURENTE			64.659.000	54.656.000	63.989.450	63.989.450	44.553.954	19.435.496	57.846.571	
	20				TITLUL II BUNURI SI SERVICII			55.539.000	45.536.000	54.889.450	54.889.450	41.380.954	13.508.496	51.500.563	
	20	01			Bunuri si servicii			54.712.000	44.709.000	54.043.975	54.043.975	40.535.479	13.508.496	51.556.252	

Capi- toi	Sub- cap- toi	Pa- ra- graf	Ar- ti- col	Ali- ne- at	Denumire indicator	Credite de angajament			Credite bugetare			Plati efectuate	Angajamente legale de platit	Cheltuieli efective	
						aprobate la finele perioadei de raportare	trimestriale cumulate	aprobate la finele perioadei de raportare	trimestriale cumulate	Angajamente bugetare	Angajamente legale				6
						1	2	3	4	5	6	7	8=6-7	9	
A															
	20	01	05		Carburanti si lubrifianti			7.000	7.000	6.219	6.219	2.488	3.731	3.350	
	20	01	06		Piese de schimb			8.000	6.000	6.883	6.883		6.883	2.153	
	20	01	08		Posta, telecomunicatii, radio, tv, internet			18.000	17.000	12.275	12.275	12.275		12.219	
	20	01	09		Materiale si prestari de servicii cu caracter functional			54.678.000	44.678.000	54.018.598	54.018.598	40.520.716	13.497.882	50.746.779	
	20	01	30		Alte bunuri si servicii pentru intretinere si functionare			1.000	1.000					591.751	
	20	05			Bunuri de natura obiectelor de inventar			846.000	846.000	844.900	844.900	844.900		144.311	
	20	05	30		Alte obiecte de inventar			846.000	846.000	844.900	844.900	844.900		144.311	
	20	30			Alte cheltuieli			1.000	1.000	575	575	575			
	20	30	30		Alte cheltuieli cu bunuri si servicii			1.000	1.000	575	575	575			
	51				TITLUL VI TRANSFERURI INTRE UNITATI ALE ADMINISTRATIEI PUBLICE			100.000	100.000	100.000	100.000		100.000		
	51	01			Transferuri curente			100.000	100.000	100.000	100.000		100.000		
	51	01	01		Transferuri catre institutiile publice			100.000	100.000	100.000	100.000		100.000		
	55				TITLUL VII ALTE TRANSFERURI			9.000.000	9.000.000	9.000.000	9.000.000	3.173.000	5.827.000	6.346.008	
	55	01			A. Transferuri interne			9.000.000	9.000.000	9.000.000	9.000.000	3.173.000	5.827.000	6.346.008	
	55	01	65		Sume reprezentand contributia unitatilor administrativ-teritoriale la Fondul IID			6.000.000	6.000.000	6.000.000	6.000.000	3.173.000	2.827.000	6.346.008	
	55	01	84		Sume reprezentand stimulentul pentru casarea autovehiculelor uzate			3.000.000	3.000.000	3.000.000	3.000.000		3.000.000		
	79				OPERATIUNI FINANCIARE	6.127.000	3.135.000	6.127.000	3.135.000	6.127.000	6.127.000	2.917.018	3.209.982	272.321	
	81				TITLUL XIX RAMBURSARI DE CREDITE	6.127.000	3.135.000	6.127.000	3.135.000	6.127.000	6.127.000	2.917.018	3.209.982	272.321	
	81	01			Rambursari de credite externe	6.127.000	3.135.000	6.127.000	3.135.000	6.127.000	6.127.000	2.917.018	3.209.982	272.321	


Capi- tol	Sub- capitol	Pa- ra- graf	Ar- ti- col	Ali- ne- at	Denumire indicator	Credite de angajament			Credite bugetare			Angajamente legale	Plati efectuate	Angajamente legale de platit	Cheltuieli efective
						aprobate la finele perioadei de raportare	trimestriale cumulate	trimestriale cumulate	aprobate la finele perioadei de raportare	trimestriale cumulate	Angajamente bugetare				
						1	2	3	4	5	6	7	8=6-7	9	
A															
	81	01	05		Rambursari de credite aferente datoriei publice externe locale	6.127.000	3.135.000	6.127.000	3.135.000	6.127.000	6.127.000	2.917.018	3.209.982	272.321	
8000	02				Partea V-a ACTIVUNI ECONOMICE	794.000	600.000	101.841.350	89.067.350	91.808.650	91.808.650	72.584.221	19.224.429	70.630.178	
8002					ACTIUNI GENERALE ECONOMICE, SI DE MUNCA										
	01				CHELTUIELI CURENTE			1.359.000	1.180.000	810.167	810.167	810.167			
	20				TITLUL II BUNURI SI SERVICII			1.359.000	1.180.000	810.167	810.167	810.167			
	20	30			Alte cheltuieli:			1.359.000	1.180.000	810.167	810.167	810.167			
	20	30	30		Alte cheltuieli cu bunuri si servicii			1.359.000	1.180.000	810.167	810.167	810.167			
8102					COMBUSTIBILI SI ENERGIE	794.000	600.000	12.217.000	11.653.000	8.980.974	8.980.974	7.269.489	1.711.485	7.957.527	
	01				CHELTUIELI CURENTE			11.423.000	11.053.000	8.220.790	8.220.790	6.708.388	1.512.402	7.957.527	
	20				TITLUL II BUNURI SI SERVICII			11.130.000	10.760.000	7.927.790	7.927.790	6.438.388	1.489.402	7.828.527	
	20	01			Bunuri si servicii			11.130.000	10.760.000	7.927.790	7.927.790	6.438.388	1.489.402	7.828.527	
	20	01	03		Incalzit, iluminat si forta motrica			10.160.000	9.994.000	7.139.792	7.139.792	5.673.326	1.466.466	7.067.921	
	20	01	30		Alte bunuri si servicii pentru intretinere si functionare			970.000	766.000	787.998	787.998	765.062	22.936	760.606	
	57				TITLUL VIII ASISTENTA SOCIALA			293.000	293.000	293.000	293.000	270.000	23.000	129.000	
	57	02			Ajutoare sociale			293.000	293.000	293.000	293.000	270.000	23.000	129.000	
	57	02	01		Ajutoare sociale in numerar			293.000	293.000	293.000	293.000	270.000	23.000	129.000	
	79				OPERATIUNI FINANCIARE			293.000	293.000	293.000	293.000	270.000	23.000	129.000	
	81				TITLUL XIX RAMBURSARI DE CREDITE	794.000	600.000	794.000	600.000	794.000	794.000	594.917	199.083		
	81	02			Rambursari de credite interne:	794.000	600.000	794.000	600.000	794.000	794.000	594.917	199.083		
	81	02	05		Rambursari de credite aferente datoriei publice interne locale	794.000	600.000	794.000	600.000	794.000	794.000	594.917	199.083		
	84				TITLUL XV PLATI EFECTUATE IN ANII PRECEDENTI SI RECUPERATE	794.000	600.000	794.000	600.000	794.000	794.000	594.917	199.083		

Pag. 25 - lei-

Capi- tol	Sub- cap- tol	Pa- ra- graf	Ar- ti- col	Ali- ne- at	Denumire indicator	Credite de angajament			Credite bugetare			Plati efectuate	Angajamente legale de platit	Cheltuieli efective
						aprobate la finele perioadei de raportare	trimestriale cumulate		aprobate la finele perioadei de raportare	trimestriale cumulate				
					B	1	2	3	4	5	6	7	8=6-7	9
								1.800.000	1.800.000	1.800.000	1.800.000	1.148.861	651.139	1.148.861
								1.800.000	1.800.000	1.800.000	1.800.000	1.148.861	651.139	1.148.861
9902	96											3.980.765		

Conducatorul institutiei.

Conducatorul comisiei de
Prudență



(Handwritten mark)

TOTAL JUDEȚ GALAȚI

CONTUL DE EXECUȚIE AL BUGETULUI LOCAL - CHELTUIELI
SECȚIUNEA DE DEZVOLTARE
30.09.2023

Capi- tol	Sub- capi- tol	Pa- ra- graf	Căsu- șă / 1100	Ar- ti- col	Ali- ne- at	Denumire indicator	Credite de angajament					Credite bugetare			Plati efectuate	Angajamente legale de platit	Pag. 1 - lei-		
							1	2	3	4	5	6	7	8=6-7				9	
																			aprobate la finele perioadei de raportare
A							B												
5002						TOTAL CHELTUIELI	306.277.300	274.921.000	354.693.000	303.183.600	186.192.457	186.192.457	186.192.457	125.199.982	60.992.475	82.789.736			
	01					CHELTUIELI CURENTE	206.244.300	197.188.500	254.660.000	225.451.100	123.194.117	123.194.117	123.194.117	86.269.487	36.924.630	45.349.297			
	51					TITLUL VI TRANSFERURI ÎN TRE UNITĂȚI ALE ADMINISTRAȚIEI PUBLICE													
	51	02				Transferuri de capital	7.769.000	7.769.000	7.769.000	7.769.000	7.769.000	7.769.000	7.769.000	2.924.319	4.844.681	2.924.319			
	51	02	28			Transferuri din bugetele locale pentru finanțarea cheltuielilor de capital	7.769.000	7.769.000	7.769.000	7.769.000	7.769.000	7.769.000	7.769.000	2.924.319	4.844.681	2.924.319			
	51	02	29			Alte transferuri de capital către instituiții publice	5.571.000	5.571.000	5.571.000	5.571.000	5.571.000	5.571.000	5.571.000	1.830.855	3.740.145	1.830.855			
	55					TITLUL VII ALTE TRANSFERURI	2.198.000	2.198.000	2.198.000	2.198.000	2.198.000	2.198.000	2.198.000	1.093.464	1.104.536	1.093.464			
	55	01				A. Transferuri interne	459.000	459.000	459.000	459.000	459.000	459.000	459.000	210.825	248.175	458.432			
	55	01	13			Programe de dezvoltare	459.000	459.000	459.000	459.000	459.000	459.000	459.000	210.825	248.175	458.432			
	56					TITLUL VIII PROIECTE CU FINANȚARE DIN FONDURI EXTERNE NERAMBURSABILE (FEN)	459.000	459.000	459.000	459.000	459.000	459.000	459.000	210.825	248.175	458.432			
	56	01				POSTADERARE	166.000	166.000	166.000	166.000	166.000	166.000	166.000	19.566	2.241	76.110			
	56	01				Programe din Fondul European de Dezvoltare Regională (FEDR)													
	56	01	01			Finanțarea națională										56.544			
	56	01	02			Finanțarea externă nerambursabilă										1.282			
	56	01	03			Cheltuieli neeligibile										4.909			
	56	48				Programe finanțate din Fondul European de Dezvoltare Regională (FEDR), aferente cadrelor financiar 2021-2027	166.000	166.000	166.000	166.000	21.807	21.807	21.807	19.566	2.241	19.566			
	56	48	01			Finanțare națională	33.000	33.000	33.000	33.000	4.361	4.361	4.361	3.913	448	3.913			
	56	48	02			Finanțare externă nerambursabilă	133.000	133.000	133.000	133.000	17.446	17.446	17.446	15.653	1.793	15.653			

Capi- tol	Sub- capi- tol	Pa- ra- graf	Ali- ne- at	Denumire indicator	Credite de angajament			Credite bugetare			Angajamente legale de platit	Plati efectuate	Angajamente legale de platit	Cheltuieli efective
					aprobate la finele perioadei de raportare	trimestriale cumulate	trimestriale cumulate	aprobate la finele perioadei de raportare	trimestriale cumulate	trimestriale cumulate				
A														
58					B									
58 01					TITLUL X PROIECTE CU FINANTARE DIN FONDURI EXTERNE NERAMBURSABILE CADRULUI FINANCIAR 2014-2020									
58 01 01					Programe din Fondul European de Dezvoltare Regionala (FEDR)									
58 01 02					Finantarea nationala									
58 01 03					Finantarea externa nerambursabila									
58 02					Cheltuieli neeligibile									
58 02 01					Programe din Fondul Social European (FSE)									
58 02 02					Finantarea nationala									
58 02 03					Finantarea externa nerambursabila									
58 05					Cheltuieli neeligibile									
58 05 01					Programe din Fondul European pentru Pescuit si Afaceri Maritime									
58 05 02					Finantarea nationala									
58 12					Programe Instrumentul European de Vecinatate (ENI)									
58 12 01					Finantarea nationala									
58 12 02					Finantarea externa nerambursabila									
60					Titlul XII PROIECTE CU FINANTARE DIN SUMELE REPREZENTAND ASISTENTA FINANCIARA NERAMBURSABILA									
60 01					AFERENTA PNRR									
60 03					Fonduri europene nerambursabile									
					Sume aferente TVA									

Capi- tol	Sub- capi- tol	Pa- ra- graf	Ar- ti- col	Ali- ne- at	Denumire indicator	Credite de angajament			Credite bugetare			Angajamente legale de platit	Plati efectuate	Angajamente legale de platit	Cheltuieli efective	
						1	2	3	4	5	6					7
A																
					B											
	61				Titlul XIII PROIECTE CU FINANTARE DIN SUMELE AFERENTE COMPONENTEI DE IMPRUMUT A PNRR	18.040.000	16.228.000	18.216.000	16.404.000	5.838.833	5.838.833	1.942.133	3.896.700	2.856		
	61	01			Fonduri din imprumut rambursabil	14.903.000	13.314.000	15.052.100	13.463.100	4.904.188	4.904.188	1.632.162	3.272.026	2.476		
	61	03			Sume aferente TVA	3.137.000	2.914.000	3.163.900	2.940.900	934.645	934.645	309.971	624.674	380		
	70				CHELTUIELI DE CAPITAL	100.033.000	77.732.500	100.033.000	77.732.500	63.056.640	63.056.640	38.988.795	24.067.845	37.440.439		
	71				TITLUL XV ACTIVE NEFINANCIARE	99.247.000	76.946.500	99.247.000	76.946.500	62.339.457	62.339.457	38.871.612	23.467.845	37.440.439		
	71	01			Active fixe	99.146.000	76.845.500	99.146.000	76.845.500	62.240.756	62.240.756	38.832.636	23.408.120	37.439.595		
	71	01	01		Constructii	74.239.000	56.454.500	74.239.000	56.454.500	46.983.468	46.983.468	29.551.885	17.431.583	21.104.589		
	71	01	02		Masini, echipamente si mijloace de transport	1.914.500	1.914.500	1.914.500	1.914.500	1.453.385	1.453.385	1.363.843	89.542	12.727.412		
	71	01	03		Mobilier, aparatura birou si alte active corporale	2.577.000	2.285.000	2.577.000	2.285.000	1.490.383	1.490.383	1.450.604	39.779	407.204		
	71	01	30		Alte active fixe (inclusiv reparatii capitale)	20.415.500	16.191.500	20.415.500	16.191.500	12.313.520	12.313.520	6.466.304	5.847.216	3.200.390		
	71	03			Reparatii capitale aferente activelor fixe	101.000	101.000	101.000	101.000	98.701	98.701	38.976	59.725	844		
	72				TITLUL XVI ACTIVE FINANCIARE	786.000	786.000	786.000	786.000	717.183	717.183	117.183	600.000			
	72	01			Active financiare	786.000	786.000	786.000	786.000	717.183	717.183	117.183	600.000			
	72	01	01		Participare la capitalul social al societatilor comerciale	786.000	786.000	786.000	786.000	717.183	717.183	117.183	600.000			
	84				PLATI EFECTUATE IN ANII PRECEDENTI SI RECUPERATE IN ANUL CURENT					-58.300	-58.300	-58.300				
	85				Titlul XXI PLATI EFECTUATE IN ANII PRECEDENTI SI RECUPERATE IN ANUL CURENT					-58.300	-58.300	-58.300				

Capi- tol	Sub- capi- tol	Pa- ra- graf	Ar- ti- col	Ali- ne- at	Denumire indicator	Credite de angajament			Credite bugetare			Plati efectuate	Angajamente legale de platit	Cheltuieli efective			
						1	2	3	4	5	6				7	8=6-7	9
A																	
	85	01			Plati efectuate in anii precedenti si recuperate in anul curent												
	85	01	02		Plati efectuate in anii precedenti si recuperate in anul curent (SD)												
5100	02				Partea I-a SERVICIIL PUBLICE GENERALE	4.596.000	3.204.000	6.386.000	4.082.000	2.326.842	2.326.842	1.328.217	998.625	1.762.215			
5102					AUTORITATI PUBLICE SI ACTIUNI EXTERNE	4.587.000	3.195.000	6.377.000	4.073.000	2.318.607	2.318.607	1.328.217	990.390	1.759.693			
	01				CHELTUIELI CURENTE	1.259.000	1.259.000	3.049.000	2.137.000	590.044	590.044	299.075	290.969	493.100			
	58				TITLUL X PROIECTE CU FINANTARE DIN FONDURI EXTERNE NERAMBURSABILE												
	58	01			CADRULUI FINANCIAR 2014-2020	1.259.000	1.259.000	3.049.000	2.137.000	590.044	590.044	299.075	290.969	493.100			
					Programe din Fondul European de Dezvoltare Regionala (FEDR)												
	58	01	01		Finantarea nationala												3.571
	58	01	02		Finantarea externa nerambursabila												536
	58	02			Programe din Fondul Social European (FSE)												3.035
	58	02	01		Finantarea nationala	1.259.000	1.259.000	3.049.000	2.137.000	590.044	590.044	299.075	290.969	489.529			
	58	02	02		Finantarea externa nerambursabila	178.200	178.200	400.800	309.000	77.882	77.882	34.237	43.645	71.366			
	58	02	03		Cheltuieli neeligibile	1.009.800	1.009.800	2.267.200	1.757.000	441.332	441.332	194.008	247.324	357.264			
	70				CHELTUIELI DE CAPITAL	71.000	71.000	381.000	71.000	70.830	70.830	70.830	60.899	60.899			
	71				TITLUL XV ACTIVE NEFINANCIARE	3.328.000	1.936.000	3.328.000	1.936.000	1.728.563	1.728.563	1.029.142	699.421	1.266.593			
	71	01			Active fixe	3.328.000	1.936.000	3.328.000	1.936.000	1.728.563	1.728.563	1.029.142	699.421	1.266.593			
	71	01	01		Constructii	3.328.000	1.936.000	3.328.000	1.936.000	1.728.563	1.728.563	1.029.142	699.421	1.266.593			
	71	01	02		Masini, echipamente si mijloace de transport	1.106.000	6.000	1.106.000	6.000	685.669	685.669	5.883	679.786	656.918			
	71	01	03		Mobilier, aparatura birouca si alte active corporale									46.602			
						1.815.000	1.523.000	1.815.000	1.523.000	838.443	838.443	838.443	838.443	151.324			

Capi- tol	Sub- capi- tol	Pa- ra- graf	Ar- ti- col	Ali- ne- at	Denumire indicator	Credite de angajament			Credite bugetare			Angajamente legale de platit	Plati efectuate	Angajamente legale de platit	Cheltuieli efective
						aprobate la finele perioadei de raportare	trimestriale cumulate	aprobate la finele perioadei de raportare	trimestriale cumulate	Angajamente bugetare	Angajamente legale				
A						1	2	3	4	5	6	7	8=6-7	9	
					B										
					ADMINISTRATIEI PUBLICE	529.000	529.000	529.000	529.000	529.000	529.000	202	528.798	202	
	51	02			Transferuri de capital	529.000	529.000	529.000	529.000	529.000	529.000	202	528.798	202	
	51	02	29		Alte transferuri de capital catre institutii publice	529.000	529.000	529.000	529.000	529.000	529.000	202	528.798	202	
	58				TITLUL X PROIECTE CU FINANTARE DIN FONDURI EXTERNE NERAMBURSABILE										
					CADRULUI FINANCIAR 2014-2020										
	58	01			Programe din Fondul European de Dezvoltare Regionala (FEDR)	19.876.000	19.876.000	21.219.000	21.219.000	8.939.123	8.939.123	4.064.545	4.874.578	10.809	
	58	01	01		Finantarea nationala	19.876.000	19.876.000	21.219.000	21.219.000	8.939.123	8.939.123	4.064.545	4.874.578	10.809	
	58	01	02		Finantarea externa nerambursabila	1.185.000	1.185.000	1.353.000	1.353.000	415.899	415.899	245.586	170.313	130	
	58	01	03		Cheltuieli neeligibile	12.415.000	12.415.000	13.381.000	13.381.000	6.986.247	6.986.247	3.796.156	3.190.091	2.914	
	61				Titulul XIII PROIECTE CU FINANTARE DIN SUMELE AFERENTE COMPONENTEI DE IMPRUMUT A PNRR	6.276.000	6.276.000	6.485.000	6.485.000	1.536.977	1.536.977	22.803	1.514.174	7.765	
	61	01			Fonduri din imprumut rambursabil	2.360.000	2.131.000	2.372.000	2.143.000	820.585	820.585	342.875	477.710	476	
	61	03			Sume aferente TVA	1.962.000	1.767.000	1.972.200	1.777.200	689.567	689.567	288.130	401.437	400	
	70				CHELTUIELI DE CAPITAL	398.000	364.000	399.800	365.800	131.018	131.018	54.745	76.273	76	
	71	01			TITLUL XV ACTIVE NEFINANCIARE	11.171.500	11.171.500	11.171.500	11.171.500	7.304.387	7.304.387	4.643.103	2.661.284	2.728.937	
	71	01	01		Active fixe	11.171.500	11.171.500	11.171.500	11.171.500	7.304.387	7.304.387	4.643.103	2.661.284	2.728.937	
	71	01	01	01	Constructii	11.171.500	11.171.500	11.171.500	11.171.500	7.304.387	7.304.387	4.643.103	2.661.284	2.728.937	
	71	01	02		Masini, echipamente si mijloace de transport	9.321.000	9.321.000	9.321.000	9.321.000	5.841.331	5.841.331	3.612.324	2.229.007	2.223.761	
	71	01	30		Alte active fixe	156.000	156.000	156.000	156.000	155.771	155.771	155.771		129.109	
					(inclusiv reparatii capitale)	1.694.500	1.694.500	1.694.500	1.694.500	1.307.285	1.307.285	875.008	432.277	376.067	
					ASIGURARI SI ASISTENTA SOCIALA	14.446.300	13.716.300	19.969.000	16.110.000	12.329.675	12.329.675	6.196.468	6.155.207	427.079	

Capi- tol	Sub- capi- tol	Pa- ra- graf	Ar- ti- col	Ali- ne- at	Denumire indicator	Credite de angajament			Credite bugetare			Angajamente legale de platit	Plati efectuate	Angajamente legale de platit	Cheltuieli efective			
						1	2	3	4	5	6					7	8=6-7	9
A																		
	01				B CHELTUIELI CURENTE	12.100.300	11.370.300	17.623.000	13.764.000	11.184.529	11.184.529	5.141.036	6.043.493	171.854				
	51				TITLUL VI TRANSFERURI INTRE UNITATI ALE ADMINISTRATIEI PUBLICE	169.000	169.000	169.000	169.000	169.000	169.000		169.000					
	51	02			Transferuri de capital	169.000	169.000	169.000	169.000	169.000	169.000		169.000					
	51	02	29		Alte transferuri de capital catre institutiile publice	169.000	169.000	169.000	169.000	169.000	169.000		169.000					
	56				TITLUL VIII PROIECTE CU FINANTARE DIN FONDURI EXTERNE NERAMBURSABILE (FEN)													
	56	01			POSTADERARE											53.530		
					Programe din Fondul European de Dezvoltare Regionala (FEDR)											53.530		
	56	01	01		Finantarea nationala											91		
	56	01	02		Finantarea externa nerambursabila											4.909		
	56	01	03		Cheltuieli neeligibile											48.530		
	58				TITLUL X PROIECTE CU FINANTARE DIN FONDURI EXTERNE NERAMBURSABILE													
	58	01			CADRULUI FINANCIAR 2014-2020	11.538.300	10.818.300	17.059.000	13.210.000	10.926.279	10.926.279	5.060.711	5.865.568	118.324				
					Programe din Fondul European de Dezvoltare Regionala (FEDR)													
	58	01	01		Finantarea nationala	11.538.300	10.818.300	13.875.000	10.460.000	7.742.279	7.742.279	4.026.779	3.715.500	49.636				
	58	01	02		Finantarea externa nerambursabila	878.000	867.000	1.067.000	856.000	737.447	737.447	542.294	195.153					
	58	01	03		Cheltuieli neeligibile	5.950.000	5.731.000	7.023.000	5.804.000	5.094.133	5.094.133	3.095.664	1.998.469					
	58	02			Programe din Fondul Social European (FSE)	4.710.300	4.220.300	5.785.000	3.800.000	1.910.699	1.910.699	388.821	1.521.878	49.636				
					Finantarea nationala			3.184.000	2.750.000	3.184.000	3.184.000	1.033.932	2.150.068	68.688				
	58	02	01		Finantarea nationala			59.000	50.000	59.000	59.000	33.200	25.800	5.434				
	58	02	02		Finantarea externa nerambursabila			1.125.000	900.000	1.125.000	1.125.000	525.808	599.192	65.254				
	58	02	03		Cheltuieli neeligibile			2.000.000	1.800.000	2.000.000	2.000.000	474.924	1.525.076					

Capi- tol	Sub- capi- tol	Pa- ra- graf	Cris- ta	Ar- ti- col	Ali- ne- at	Denumire indicator	Credite de angajament			Credite bugetare			Angajamente legale de platit	Plati efectuate	Angajamente legale	5	6	7	8=6-7	Cheltuieli efective		
							1	2	3	4	5	6									7	8=6-7
A							1	2	3	4	5	6	7	8=6-7	9							
B																						
Titlul XIII PROIECTE CU FINANTARE																						
DIN SUMELE AFERENTE COMPONENTEI																						
DE IMPRUMUT A PNRR																						
	61	01				Fonduri din imprumut rambursabil	393.000	383.000	393.000	385.000	89.250	89.250	80.325	8.925								
	61	03				Sume aferente TVA	71.000	71.000	71.000	71.300	14.250	14.250	12.825	1.425								
	70					CHELTUIELI DE CAPITAL	2.346.000	2.346.000	2.346.000	2.346.000	1.145.146	1.145.146	1.055.432	89.714								
	71					TITLUL XV ACTIVE NEFINANCIARE	2.346.000	2.346.000	2.346.000	2.346.000	1.145.146	1.145.146	1.055.432	89.714								
	71	01				Active fixe	2.346.000	2.346.000	2.346.000	2.346.000	1.145.146	1.145.146	1.055.432	89.714								
	71	01	01			Constructii	1.000.000	1.000.000	1.000.000	1.000.000	25.822	25.822	25.822									
	71	01	02			Masini, echipamente si mijloace de transport	83.000	83.000	83.000	83.000	80.721	80.721	77.036	3.685								
	71	01	03			Mobilier, aparatura biroptica si alte active corporale	706.000	706.000	706.000	706.000	599.095	599.095	559.316	39.779								
	71	01	30			Alte active fixe	557.000	557.000	557.000	557.000	439.508	439.508	393.258	46.250								
(inclusiv reparatii capitale)																						
7000	02					Partea IV-a SERVICII SI DEZVOLTARE PUBLICA, LOCUINTE, MEDIU SI APE	60.178.000	53.062.500	60.633.000	53.268.500	35.122.904	35.122.904	24.840.621	10.282.283								
7002						LOCUINTE, SERVICII SI DEZVOLTARE PUBLICA	52.056.000	45.965.500	52.439.000	46.099.500	30.569.597	30.569.597	21.512.105	9.057.492								
	01					CHELTUIELI CURENTE	32.299.000	31.997.000	32.682.000	32.131.000	19.060.666	19.060.666	15.922.074	3.138.592								
	56					TITLUL VIII PROIECTE CU FINANTARE DIN FONDURI EXTERNE NERAMBURSABILE (FEN)																
	56	48				POSTADERARE	166.000	166.000	166.000	166.000	21.807	21.807	19.566	2.241								
						Programe finantate din Fondul European de Dezvoltare Regionala (FEDR), aferente cadrului financiar 2021-2027	166.000	166.000	166.000	166.000	21.807	21.807	19.566	2.241								
	56	48	01			Finantare nationala	33.000	33.000	33.000	33.000	4.361	4.361	3.913	448								

Capi- tol	Sub- capi- tol	Pa- ra- graf	Ar- ti- col	Ali- ne- at	Denumire indicator	Credite de angajament			Credite bugetare			Plati efectuate	Angajamente legale de platit	Cheltuieli efective
						aprobate la finele perioadei de raportare	trimestriale cumulate	aprobate la finele perioadei de raportare	trimestriale cumulate	Angajamente bugetare	Angajamente legale			
A						1	2	3	4	5	6	7	8=6-7	9
	56	48	02		Finantare externa nerambursabila	133.000	133.000	133.000	133.000	17.446	17.446	15.653	1.793	15.653
	58				TITLUL X PROIECTE CU FINANTARE DIN FONDURI EXTERNE NERAMBURSABILE									
	58	01			CADRULUI FINANCIAR 2014-2020	23.449.000	23.446.000	23.778.000	23.526.000	16.322.594	16.322.594	14.992.213	1.330.381	18.397.440
					Programe din Fondul European de Dezvoltare									
					Regionala (FEDR)									
	58	01	01		Finantarea nationala	6.060.000	6.023.000	6.135.000	6.023.000	4.138.218	4.138.218	3.856.873	281.345	18.397.440
	58	01	02		Finantarea externa nerambursabila	14.409.000	14.443.000	14.583.000	14.443.000	10.171.201	10.171.201	9.601.372	569.829	27.492
	58	01	03		Cheltuieli neeligibile	2.980.000	2.980.000	3.060.000	3.060.000	2.013.175	2.013.175	1.533.968	479.207	18.361.036
	61				Titlul XIII PROIECTE CU FINANTARE									8.912
					DIN SUMELE AFERENTE COMPONENTEI									
					DE IMPRUMUT A PNRR	8.684.000	8.385.000	8.758.000	8.439.000	2.716.265	2.716.265	910.295	1.805.970	1.428
	61	01			Fonduri din imprumut rambursabil	7.139.000	6.848.000	7.184.900	6.893.900	2.282.135	2.282.135	765.072	1.517.063	1.276
	61	03			Sume aferente TVA	1.545.000	1.537.000	1.553.100	1.545.100	434.130	434.130	145.223	288.907	152
	70				CHELTUIELI DE CAPITAL	19.757.000	13.968.500	19.757.000	13.968.500	11.520.322	11.520.322	5.601.422	5.918.900	10.820.537
	71				TITLUL XV ACTIVE NEFINANCIARE	19.089.000	13.300.500	19.089.000	13.300.500	10.920.322	10.920.322	5.601.422	5.318.900	10.820.537
	71	01			Active fixe	19.056.000	13.267.500	19.056.000	13.267.500	10.888.688	10.888.688	5.573.001	5.315.687	10.820.537
	71	01	01		Constructii	9.268.000	7.153.500	9.268.000	7.153.500	4.890.842	4.890.842	2.796.144	2.094.698	8.965.570
	71	01	02		Masini, echipamente si mijloace de transport									
	71	01	30		Alte active fixe	625.000	625.000	625.000	625.000	181.472	181.472	122.271	59.201	261.167
	71	03			(inclusiv reparatii capitale)	9.163.000	5.489.000	9.163.000	5.489.000	5.816.374	5.816.374	2.654.586	3.161.788	1.593.800
					Reparatii capitale aferente activelor fixe									
	72				TITLUL XVI ACTIVE FINANCIARE	33.000	33.000	33.000	33.000	31.634	31.634	28.421	3.215	
	72	01			Active financiare	668.000	668.000	668.000	668.000	600.000	600.000	600.000	600.000	600.000


Capi- tol	Sub- capi- tol	Pa- ra- graf	Ar- ti- col	Ali- ne- at	Denumire indicator	Credite de angajament			Credite bugetare			Angajamente legale de platit	Plati efectuate	Angajamente legale de platit	Cheltuieli efective
						aprobate la finele perioadei de raportare	trimestriale cumulate	aprobate la finele perioadei de raportare	trimestriale cumulate	aprobate la finele perioadei de raportare	trimestriale cumulate				
A						1	2	3	4	5	6	7	8=6-7	9	
					B										
	72	01	01		Participare la capitalul social al societatilor comerciale	668.000	668.000	668.000	668.000	600.000	600.000		600.000		
	84				PLATI EFECTUATE IN ANII PRECEDENTI SI RECUPERATE IN ANUL CURENT										
	85				Titlul XXI PLATI EFECTUATE IN ANII PRECEDENTI SI RECUPERATE IN ANUL CURENT					-11.391	-11.391	-11.391	-11.391		
	85	01			Plati efectuate in anii precedenti si recuperate in anul curent					-11.391	-11.391	-11.391	-11.391		
	85	01	02		Plati efectuate in anii precedenti si recuperate in anul curent (SD)					-11.391	-11.391	-11.391	-11.391		
7402					PROTECTIA MEDIULUI	8.122.000	7.097.000	8.194.000	7.169.000	4.553.307	4.553.307	3.328.516	1.224.791	2.528.260	
	01				CHELTUIELI CURENTE	1.059.000	1.059.000	1.131.000	1.131.000	459.476	459.476	211.301	248.175	458.908	
	55				TITLUL VII ALTE TRANSFERURI	459.000	459.000	459.000	459.000	459.000	459.000	210.825	248.175	458.432	
	55	01			A. Transferuri interne	459.000	459.000	459.000	459.000	459.000	459.000	210.825	248.175	458.432	
	55	01	13		Programe de dezvoltare	459.000	459.000	459.000	459.000	459.000	459.000	210.825	248.175	458.432	
	61				Titlul XIII PROIECTE CU FINANTARE DIN SUMELE AFERENTE COMPONENTEI DE IMPRUMUT A PNRR					476	476	476	476		
	61	01			Fonduri din imprumut rambursabil	600.000	600.000	672.000	672.000	476	476	476	476	476	
	61	03			Sume aferente TVA	504.000	504.000	564.700	564.700	400	400	400	400	400	
	70				CHELTUIELI DE CAPITAL	96.000	96.000	107.300	107.300	76	76	76	76	76	
	71				TITLUL XV ACTIVE NEFINANCIARE	7.063.000	6.038.000	7.063.000	6.038.000	4.101.468	4.101.468	3.124.852	976.616	2.069.352	
	71	01			Active fixe	7.063.000	6.038.000	7.063.000	6.038.000	4.101.468	4.101.468	3.124.852	976.616	2.069.352	
	71	01	01		Constructii	7.063.000	6.038.000	7.063.000	6.038.000	4.101.468	4.101.468	3.124.852	976.616	2.069.352	
	71	01	02		Masini, echipamente si mijloace de	5.703.000	4.678.000	5.703.000	4.678.000	3.326.606	3.326.606	2.450.700	875.906	451.916	

Capi- tot	Sub- capi- tot	Pa- ra- graf	Ar- ti- col	Ali- ne- at	Denumire indicator	Credite de angajament				Credite bugetare			Angajamente legale de platit	Plati efectuate	Angajamente legale de platit	Cheltuieli efective
						1	2	3	4	5	6	7				
A						B										
CADRULUI FINANCIAR 2014-2020						17.532.000	17.532.000	18.902.000	18.732.000	15.978.672	15.978.672	15.518.313	460.359	6.186.838		
Programe din Fondul European de Dezvoltare Regionala (FEDR)						17.532.000	17.532.000	18.902.000	18.732.000	15.978.672	15.978.672	15.518.313	460.359	6.186.838		
58	01				Finantarea nationala	469.000	469.000	469.000	469.000	157.751	157.751	157.556	195	3.098.612		
58	01	02			Finantarea externa nerambursabila	2.663.000	2.663.000	2.663.000	2.663.000	880.307	880.307	879.199	1.108	2.348.189		
58	01	03			Cheltuieli neeligibile	14.400.000	14.400.000	15.770.000	15.600.000	14.940.614	14.940.614	14.481.558	459.056	740.037		
Titlul XII PROIECTE CU FINANTARE																
DIN SUMELE REPREZENTAND ASISTENTA FINANCIARA NERAMBURSABILA																
AFERENTA PNRR						1.350.000	850.000	1.366.000	866.000	314.319	314.319	314.319				
60	01				Fonduri europene nerambursabile	1.130.000	710.000	1.143.600	723.600	264.134	264.134	264.134				
60	03				Sume aferente TVA	220.000	140.000	222.400	142.400	50.185	50.185	50.185				
70					CHELTUIELI DE CAPITAL	45.532.000	34.030.000	45.532.000	34.030.000	32.401.388	32.401.388	21.145.978	11.255.410	17.927.632		
71					TITLUL XV ACTIVE NEFINANCIARE	45.532.000	34.030.000	45.532.000	34.030.000	32.401.388	32.401.388	21.145.978	11.255.410	17.927.632		
71	01				Active fixe	45.532.000	34.030.000	45.532.000	34.030.000	32.401.388	32.401.388	21.145.978	11.255.410	17.927.632		
71	01	01			Constructii	40.576.000	29.074.000	40.576.000	29.074.000	29.226.784	29.226.784	19.297.026	9.929.758	8.112.474		
71	01	02			Masini, echipamente si mijloace de transport	476.000	476.000	476.000	476.000	470.565	470.565	470.565		9.556.647		
71	01	03			Mobilier, aparatura birou si alte active corporale									471		
71	01	30			Alte active fixe											
71	03				(inclusiv reparatii capitale)	4.480.000	4.480.000	4.480.000	4.480.000	2.704.039	2.704.039	1.378.587	1.325.652	257.196		
Reparatii capitale aferente activelor fixe																
8702					ALTE ACTIUNI ECONOMICE	118.000	118.000	118.000	118.000	117.183	117.183	117.183			844	
CHELTUIELI DE CAPITAL						118.000	118.000	118.000	118.000	117.183	117.183	117.183				

Capi- tol	Sub- capi- tol	Pa- ra- graf	Ar- ti- col	Ali- ne- at	Denumire indicator	Credite de angajament				Credite bugetare			Angajamente legale de platit	Plati efectuate	Angajamente legale de platit	Cheltuieli efective	
						1	2	3	4	5	6	7					
		A			B												
			72		TITLUL XVI ACTIVE FINANCIARE	118.000	118.000	118.000	118.000	117.183	117.183	117.183	8=6-7	7	8=6-7	9	
			72 01		Active financiare	118.000	118.000	118.000	118.000	117.183	117.183	117.183		117.183	117.183		
			72 01 01		Participare la capitalul social al societatiilor comerciale	118.000	118.000	118.000	118.000	117.183	117.183	117.183		117.183	117.183		
9902	97				excedent/deficit sect dezy									6.467.955			

Conducatorul institutiei
Brenda Popescu

Conducatorul institutiei




[Handwritten signature]

TOTAL JUDEȚ GALAȚI

CONTUL DE EXECUȚIE AL ÎMPRUMUTURILOR EXTERNE
SECȚIUNEA DE DEZVOLTARE
30.09.2023

Capi- tol	Sub- capi- tol	Pa- ra- graf	Ar- ti- col	Ali- ne- at	Denumire indicator	Credite de angajament			Credite bugetare		Angajamente legale	Plati efectuate	Angajamente legale de platit	Pag. 1 - lei-
						aprobate la finele perioadei de raportare	trimestriale cumulate	aprobate la finele perioadei de raportare	trimestriale cumulate					
5006					B	1	2	3	4	5	6	7	8=6-7	9
8406					CREDITE EXTERNE									
					TRANSPORTURI									
					CHELTUIELI DE CAPITAL									471
					TITLUL XV ACTIVE NEFINANCIARE									471
					Active fixe									471
					Mobilier, aparatura birou si alte active corporale									471


Conducatorul Secțiunii,



Conducatorul Serviciului
Financiar Contabil

Capi- tol	Sub- capi- tol	Pa- ra- graf	Ar- ti- col	Ali- ne- at	Denumire indicator	Credite de angajament			Credite bugetare		Angajamente legale	Plati efectuate	Angajamente legale de platit	Cheltuieli efective
						1 aprobate la finele perioadei de raportare	2 trimestriale cumulate	3 aprobate la finele perioadei de raportare	4 trimestriale cumulate	5 Angajamente bugetare				
0					B	1	2	3	4	5	6	7	8=6-7	9
					TOTAL JUDET GALATI									
5006					CREDITE EXTERNE									
		70			CHELTUIELI DE CAPITAL									
		71			TITLUL XV ACTIVE NEFINANCIARE									471
		71	01		Active fixe									471
		71	01	03	Mobilier, aparatura biroutica si alte active corporale									471
8406					TRANSPORTURI									
		70			CHELTUIELI DE CAPITAL									
		71			TITLUL XV ACTIVE NEFINANCIARE									471
		71	01		Active fixe									471
		71	01	03	Mobilier, aparatura biroutica si alte active corporale									471

Conducătorul instituției,



Conducătorul comunității
financiare locale,

CONTUL DE EXECUTIE AL BIRNUTURILOR INTERNE

30.09.2023

Capi- tol	Sub- capi- tol	Pa- ra- graf	Gra- v / inde- cat	Ali- ne- at	Denumire indicator	Credite de angajament			Credite bugetare			Angajamente legale de platit	Plati efectuate	Angajamente legale de platit	Pag. 1 - lei-			
						1	2	3	4	5	6					7	8-6-7	9
0					B													
					A													
5007					TOTAL JUDET GALATI	44.649.330	44.649.330	44.649.330	44.649.330	26.344.228	19.756.534	6.587.694						
6507					CREDITE INTERNE	3.743.730	3.743.730	3.743.730	3.743.730	2.147.435	2.147.435							
04					INVATAMANT	1.143.730	1.143.730	1.143.730	1.143.730	975.789	975.789							
	01				Invatamant secundar inferior	45.640	45.640	45.640	45.640	45.634	45.634							
	02				Invatamant secundar superior	1.098.090	1.098.090	1.098.090	1.098.090	930.155	930.155							
13					Invatamant anteprescolar	2.600.000	2.600.000	2.600.000	2.600.000	1.171.646	1.171.646							
6607					SANATATE	1.954.820	1.954.820	1.954.820	1.954.820	1.140.365	1.140.365							
06					Servicii medicale in unitati sanitare cu paturi	1.954.820	1.954.820	1.954.820	1.954.820	1.140.365	1.140.365							
6607	06	01			Spitale generale	1.954.820	1.954.820	1.954.820	1.954.820	1.140.365	1.140.365							
6707					CULTURA, RECREERE SI RELIGIE	7.785.820	7.785.820	7.785.820	7.785.820	4.537.204	4.537.204							
05					Servicii recreative si sportive	7.785.820	7.785.820	7.785.820	7.785.820	4.537.204	4.537.204							
03					Intretinere gradini publice, parcuri zone verzi, baze sportive si de agrement	7.785.820	7.785.820	7.785.820	7.785.820	4.537.204	4.537.204							
6807					ASIGURARI SI ASISTENTA SOCIALA	1.064.960	1.064.960	1.064.960	1.064.960	615.326	601.697	13.629						
04					Asistenta acordata persoanelor in varsta	1.064.960	1.064.960	1.064.960	1.064.960	615.326	601.697							
7007					LOCUINTE, SERVICII SI DEZVOLTARE PUBLICA	2.500.000	2.500.000	2.500.000	2.500.000	2.107.466	2.107.466							
03					Locuinte													
30					Alte cheltuieli in domeniul locuintelor													
50					Alte servicii in domeniile locuintelor, serviciilor si dezvoltarii comunitare	2.500.000	2.500.000	2.500.000	2.500.000	2.107.466	2.107.466							
7407					PROTECTIA MEDIULUI	1.000.000	1.000.000	1.000.000	1.000.000	788.309	788.309							
06					Canalizarea si tratarea apelor reziduale	1.000.000	1.000.000	1.000.000	1.000.000	788.309	788.309							
8407					TRANSPORTURI	26.600.000	26.600.000	26.600.000	26.600.000	15.008.123	10.541.524	4.466.599						
03					Transport rutier	26.600.000	26.600.000	26.600.000	26.600.000	15.008.123	10.541.524	4.466.599						

Pag. 2 - lei-

Capi- tol	Sub- capi- tol	Pa- ra- graf	Cris- ta / Tabl	Ar- ti- col	Ali- ne- at	Denumire indicator	Credite de angajament				Credite bugetare		Angajamente legale de platit	Plati efectuate	Angajamente legale de platit	Cheltuieli efective
							aprobate la finele perioadei de raportare	1	aprobate la finele perioadei de raportare	2	aprobate la finele perioadei de raportare	3				
8407		03				B	26.600.000	26.600.000	26.600.000	26.600.000	26.600.000	15.008.123	10.541.524	4.466.599		
		A					26.600.000	26.600.000	26.600.000	26.600.000	26.600.000	15.008.123	10.541.524	4.466.599		

Capi- tol	Sub- capi- tol	Pa- ra- graf	Cre- pa- trile	Ali- ne- at	Denumire indicator	Credite de angajament			Credite bugetare			Angajamente legale de platit	Plati efectuate	Angajamente legale	Cheltuieli efective			
						aprobate la finele perioadei de raportare	trimestriale cumulate	1	aprobate la finele perioadei de raportare	trimestriale cumulate	4					Angajamente legale de platit	Angajamente legale	Angajamente legale
0			A		B													
					TOTAL JUDET GALATI													
5007					CREDITE INTERNE	44.649.330	44.649.330	44.649.330	44.649.330	44.649.330	26.344.228	26.344.228	19.756.534	6.587.694	5.317.544			
	01				CHELTUIELI CURENTE	4.649.330	4.649.330	4.649.330	4.649.330	4.649.330	3.217.291	3.217.291	3.203.662	13.629	5.294.123			
	58				TITLUL X PROIECTE CU FINANTARE DIN FONDURI EXTERNE NERAMBURSABILE													
	58	01			CADRULUI FINANCIAR 2014-2020 Programe din Fondul European de Dezvoltare Regionala (FEDR)	4.649.330	4.649.330	4.649.330	4.649.330	4.649.330	3.217.291	3.217.291	3.203.662	13.629	5.294.123			
		58	01	01	Finantarea nationala	61.000	61.000	61.000	61.000	61.000	942	942	942		5.294.123			
		58	01	02	Finantarea externa nerambursabila	346.000	346.000	346.000	346.000	346.000	5.337	5.337	5.337		127.035			
		58	01	03	Cheptuieli neeligibile	4.242.330	4.242.330	4.242.330	4.242.330	4.242.330	3.211.012	3.211.012	3.197.383	13.629	719.868			
		70			CHELTUIELI DE CAPITAL	40.000.000	40.000.000	40.000.000	40.000.000	40.000.000	23.126.937	23.126.937	16.552.872	6.574.065	4.447.220			
		71			TITLUL XV ACTIVE NEFINANCIARE	40.000.000	40.000.000	40.000.000	40.000.000	40.000.000	23.126.937	23.126.937	16.552.872	6.574.065	23.421			
		71	01		Active fixe	40.000.000	40.000.000	40.000.000	40.000.000	40.000.000	23.126.937	23.126.937	16.552.872	6.574.065	23.421			
		71	01	01	Constructii	40.000.000	40.000.000	40.000.000	40.000.000	40.000.000	23.126.937	23.126.937	16.552.872	6.574.065	23.421			
		71	01	30	Alte active fixe (inclusiv reparatii capitale)	40.000.000	40.000.000	40.000.000	40.000.000	40.000.000	23.126.937	23.126.937	16.552.872	6.574.065	7.559			
6507					INVATAMANT	3.743.730	3.743.730	3.743.730	3.743.730	3.743.730	2.147.435	2.147.435	2.147.435		15.862			
	01				CHELTUIELI CURENTE	1.143.730	1.143.730	1.143.730	1.143.730	1.143.730	975.789	975.789	975.789		5.294.123			
	58				TITLUL X PROIECTE CU FINANTARE DIN FONDURI EXTERNE NERAMBURSABILE													
	58	01			CADRULUI FINANCIAR 2014-2020 Programe din Fondul European de Dezvoltare Regionala (FEDR)	1.143.730	1.143.730	1.143.730	1.143.730	1.143.730	975.789	975.789	975.789		5.294.123			
		58	01	01	Finantarea nationala	1.000	1.000	1.000	1.000	1.000	942	942	942		5.294.123			
		58	01	02	Finantarea externa nerambursabila	6.000	6.000	6.000	6.000	6.000	5.337	5.337	5.337		127.035			
					Finantarea externa nerambursabila										719.868			

Capi- tol	Sub- capi- tol	Pa- ra- graf	Ar- ti- col	Ali- ne- at	Denumire indicator	Credite de angajament			Credite bugetare			Plati efectuate	Angajamente legale de platit	Cheltuieli efective	
						aprobate la finele perioadei de raportare	trimestriale cumulate	aprobate la finele perioadei de raportare	trimestriale cumulate	Angajamente bugetare	Angajamente legale				5
					A	1	2	3	4	5	6	7	8=6-7	9	
					B										
					58 01 03	Cheltuieli neeligibile	1.136.730	1.136.730	1.136.730	1.136.730	969.510	969.510	969.510	969.510	
					70	CHELTUIELI DE CAPITAL	2.600.000	2.600.000	2.600.000	2.600.000	1.171.646	1.171.646	1.171.646	1.171.646	
					71	TITLUL XV ACTIVE NEFINANCIARE	2.600.000	2.600.000	2.600.000	2.600.000	1.171.646	1.171.646	1.171.646	1.171.646	
					71 01	Active fixe	2.600.000	2.600.000	2.600.000	2.600.000	1.171.646	1.171.646	1.171.646	1.171.646	
					71 01 01	Constructii	2.600.000	2.600.000	2.600.000	2.600.000	1.171.646	1.171.646	1.171.646	1.171.646	
					01	SANATA	1.954.820	1.954.820	1.954.820	1.954.820	1.140.365	1.140.365	1.140.365	1.140.365	
					58	CHELTUIELI CURENTE	1.954.820	1.954.820	1.954.820	1.954.820	1.140.365	1.140.365	1.140.365	1.140.365	
6607					TITLUL X PROIECTE CU FINANTARE DIN FONDURI EXTERNE NERAMBURSABILE										
					58 01	CADRULUI FINANCIAR 2014-2020	1.954.820	1.954.820	1.954.820	1.954.820	1.140.365	1.140.365	1.140.365	1.140.365	
						Programe din Fondul European de Dezvoltare Regionala (FEDR)	1.954.820	1.954.820	1.954.820	1.954.820	1.140.365	1.140.365	1.140.365	1.140.365	
					58 01 01	Finantarea nationala	60.000	60.000	60.000	60.000					
					58 01 02	Finantarea externa nerambursabila	340.000	340.000	340.000	340.000					
					58 01 03	Cheltuieli neeligibile	1.554.820	1.554.820	1.554.820	1.554.820	1.140.365	1.140.365	1.140.365	1.140.365	
6707					CULTURA, RECREERE SI RELIGIE	7.785.820	7.785.820	7.785.820	7.785.820	4.537.204	4.537.204	4.537.204	4.537.204		
					01	CHELTUIELI CURENTE	485.820	485.820	485.820	485.820	485.811	485.811	485.811	485.811	
					58	TITLUL X PROIECTE CU FINANTARE DIN FONDURI EXTERNE NERAMBURSABILE									
					58 01	CADRULUI FINANCIAR 2014-2020	485.820	485.820	485.820	485.820	485.811	485.811	485.811	485.811	
						Programe din Fondul European de Dezvoltare Regionala (FEDR)	485.820	485.820	485.820	485.820	485.811	485.811	485.811	485.811	
					58 01 03	Cheltuieli neeligibile	485.820	485.820	485.820	485.820	485.811	485.811	485.811	485.811	
					70	CHELTUIELI DE CAPITAL	7.300.000	7.300.000	7.300.000	7.300.000	4.051.393	4.051.393	4.051.393	4.051.393	
					71	TITLUL XV ACTIVE NEFINANCIARE	7.300.000	7.300.000	7.300.000	7.300.000	4.051.393	4.051.393	4.051.393	4.051.393	
					71 01	Active fixe	7.300.000	7.300.000	7.300.000	7.300.000	4.051.393	4.051.393	4.051.393	4.051.393	

Capi- tol	Sub- cap- tol	Pa- ra- graf	Ar- ti- col	Ali- ne- at	Denumire indicator	Credite de angajament			Credite bugetare			Angajamente legale de platit	Plati efectuate	Angajamente legale de platit	Cheltuieli efective
						aprobate la finele perioadei de raportare	trimestriale cumulate	aprobate la finele perioadei de raportare	trimestriale cumulate	Angajamente bugetare	Angajamente legale				
					B	1	2	3	4	5	6	7	8=6-7	9	
6807			71 01 01		Constructii	7.300.000	7.300.000	7.300.000	7.300.000	4.051.393	4.051.393	4.051.393			
			01		ASIGURARI SI ASISTENTA SOCIALA	1.064.960	1.064.960	1.064.960	1.064.960	615.326	615.326	601.697	13.629		
			58		CHELTUIELI CURENTE	1.064.960	1.064.960	1.064.960	1.064.960	615.326	615.326	601.697	13.629		
					TITLUL X PROIECTE CU FINANTARE DIN FONDURI EXTERNE NERAMBURSABILE										
			58 01		CADRULUI FINANCIAR 2014-2020	1.064.960	1.064.960	1.064.960	1.064.960	615.326	615.326	601.697	13.629		
					Programe din Fondul European de Dezvoltare Regionala (FEDR)	1.064.960	1.064.960	1.064.960	1.064.960	615.326	615.326	601.697	13.629		
			58 01 03		Cheltuieli neeligibile	1.064.960	1.064.960	1.064.960	1.064.960	615.326	615.326	601.697	13.629		
7007			70		LOCUINTE, SERVICII SI DEZVOLTARE PUBLICA	2.500.000	2.500.000	2.500.000	2.500.000	2.107.466	2.107.466				
			71		CHELTUIELI DE CAPITAL	2.500.000	2.500.000	2.500.000	2.500.000	2.107.466	2.107.466				
			71 01		TITLUL XV ACTIVE NEFINANCIARE	2.500.000	2.500.000	2.500.000	2.500.000	2.107.466	2.107.466				
			71 01 01		Active fixe	2.500.000	2.500.000	2.500.000	2.500.000	2.107.466	2.107.466				
			71 01 01		Constructii	2.500.000	2.500.000	2.500.000	2.500.000	2.107.466	2.107.466				
			71 01 30		Alte active fixe (inclusiv reparatii capitale)	2.500.000	2.500.000	2.500.000	2.500.000	2.107.466	2.107.466				
7407			70		PROTECTIA MEDIULUI	1.000.000	1.000.000	1.000.000	1.000.000	788.309	788.309	788.309			
			71		CHELTUIELI DE CAPITAL	1.000.000	1.000.000	1.000.000	1.000.000	788.309	788.309	788.309			
			71 01		TITLUL XV ACTIVE NEFINANCIARE	1.000.000	1.000.000	1.000.000	1.000.000	788.309	788.309	788.309			
			71 01 01		Active fixe	1.000.000	1.000.000	1.000.000	1.000.000	788.309	788.309	788.309			
			71 01 01		Constructii	1.000.000	1.000.000	1.000.000	1.000.000	788.309	788.309	788.309			
8407			70		TRANSPORTURI	26.600.000	26.600.000	26.600.000	26.600.000	15.008.123	15.008.123	10.541.524	4.466.599		
			71		CHELTUIELI DE CAPITAL	26.600.000	26.600.000	26.600.000	26.600.000	15.008.123	15.008.123	10.541.524	4.466.599		
			71 01		TITLUL XV ACTIVE NEFINANCIARE	26.600.000	26.600.000	26.600.000	26.600.000	15.008.123	15.008.123	10.541.524	4.466.599		
			71 01 01		Active fixe	26.600.000	26.600.000	26.600.000	26.600.000	15.008.123	15.008.123	10.541.524	4.466.599		
			71 01 01		Constructii	26.600.000	26.600.000	26.600.000	26.600.000	15.008.123	15.008.123	10.541.524	4.466.599		

Conducatorul incalzirii.



Conducerea compartimentului
tranzitabil

TOTAL JUDET GALATI


CONTUL DE EXECUTIE AL IMPRUMUTURILOR INTERNE
SECTIUNEA DE DEZVOLTARE
30.09.2023

Capi- tol	Sub- capi- tol	Pa- ra- graf	Car- pa- tibil	Ar- ti- col	Ali- ne- at	Denumire indicator	Credite de angajament				Credite bugetare			Angajamente legale de platit	Plati efectuate	Angajamente legale de platit	Cheltuieli efective		
							1	2	3	4	5	6	7					8=6-7	9
A																			
5007							B												
		01				CREDITE INTERNE	44.649.330	44.649.330	44.649.330	44.649.330	26.344.228	19.756.534	6.587.694	5.317.544					
		58				CHELTUIELI CURENTE	4.649.330	4.649.330	4.649.330	4.649.330	3.217.291	3.203.662	13.629	5.294.123					
						TITLUL X PROIECTE CU FINANTARE DIN FONDURI EXTERNE NERAMBURSABILE													
		58	01			CADRULUI FINANCIAR 2014-2020	4.649.330	4.649.330	4.649.330	4.649.330	3.217.291	3.203.662	13.629	5.294.123					
						Programe din Fondul European de Dezvoltare													
						Regionala (FEDR)	4.649.330	4.649.330	4.649.330	4.649.330	3.217.291	3.203.662	13.629	5.294.123					
		58	01	01		Finantarea nationala	61.000	61.000	61.000	61.000	942	942		127.035					
		58	01	02		Finantarea externa nerambursabila	346.000	346.000	346.000	346.000	5.337	5.337		719.868					
		58	01	03		Cheltuieli neeligibile	4.242.330	4.242.330	4.242.330	4.242.330	3.211.012	3.197.383	13.629	4.447.220					
		70				CHELTUIELI DE CAPITAL	40.000.000	40.000.000	40.000.000	40.000.000	23.126.937	16.552.872	6.574.065	23.421					
		71				TITLUL XV ACTIVE NEFINANCIARE	40.000.000	40.000.000	40.000.000	40.000.000	23.126.937	16.552.872	6.574.065	23.421					
		71	01			Active fixe	40.000.000	40.000.000	40.000.000	40.000.000	23.126.937	16.552.872	6.574.065	23.421					
		71	01	01		Constructii	40.000.000	40.000.000	40.000.000	40.000.000	23.126.937	16.552.872	6.574.065	23.421					
		71	01	30		Alte active fixe (inclusiv reparatii capitale)	40.000.000	40.000.000	40.000.000	40.000.000	23.126.937	16.552.872	6.574.065	23.421					
6507																			
						INVATAMANT	3.743.730	3.743.730	3.743.730	3.743.730	2.147.435	2.147.435		15.862					
		01				CHELTUIELI CURENTE	1.143.730	1.143.730	1.143.730	1.143.730	975.789	975.789		5.294.123					
		58				TITLUL X PROIECTE CU FINANTARE DIN FONDURI EXTERNE NERAMBURSABILE													
						CADRULUI FINANCIAR 2014-2020	1.143.730	1.143.730	1.143.730	1.143.730	975.789	975.789		5.294.123					
		58	01			Programe din Fondul European de Dezvoltare													
						Regionala (FEDR)	1.143.730	1.143.730	1.143.730	1.143.730	975.789	975.789		5.294.123					
		58	01	01		Finantarea nationala	1.000	1.000	1.000	1.000	942	942		127.035					
		58	01	02		Finantarea externa nerambursabila	6.000	6.000	6.000	6.000	5.337	5.337		719.868					
		58	01	03		Cheltuieli neeligibile	1.136.730	1.136.730	1.136.730	1.136.730	969.510	969.510		4.447.220					

Capi- tol	Sub- capi- tol	Pa- ra- graf	Gra- su / Al- ne- at	Denumire indicator	Credite de angajament			Credite bugetare			Angajamente legale de platit	Plati efectuate	Angajamente legale de platit	Cheltuieli efective
					aprobate la finele perioadei de raportare	trimestriale cumulate	aprobate la finele perioadei de raportare	trimestriale cumulate	Angajamente bugetare					
A					1	2	3	4	5	6	7	8=6-7	9	
B														
				CHETUIELI DE CAPITAL	2.600.000	2.600.000	2.600.000	2.600.000	1.171.646	1.171.646	1.171.646	1.171.646	1.171.646	
				TITLUL XV ACTIVE NEFINANCIARE	2.600.000	2.600.000	2.600.000	2.600.000	1.171.646	1.171.646	1.171.646	1.171.646	1.171.646	
				Active fixe	2.600.000	2.600.000	2.600.000	2.600.000	1.171.646	1.171.646	1.171.646	1.171.646	1.171.646	
				Constructii	2.600.000	2.600.000	2.600.000	2.600.000	1.171.646	1.171.646	1.171.646	1.171.646	1.171.646	
6607				SANATA	1.954.820	1.954.820	1.954.820	1.954.820	1.140.365	1.140.365	1.140.365	1.140.365	1.140.365	
				CHETUIELI CURENTE	1.954.820	1.954.820	1.954.820	1.954.820	1.140.365	1.140.365	1.140.365	1.140.365	1.140.365	
				TITLUL X PROIECTE CU FINANTARE DIN FONDURI EXTERNE NERAMBURSABILE										
				CADRULUI FINANCIAR 2014-2020	1.954.820	1.954.820	1.954.820	1.954.820	1.140.365	1.140.365	1.140.365	1.140.365	1.140.365	
				Programe din Fondul European de Dezvoltare Regionala (FEDR)	1.954.820	1.954.820	1.954.820	1.954.820	1.140.365	1.140.365	1.140.365	1.140.365	1.140.365	
				Finantarea nationala	60.000	60.000	60.000	60.000						
				Finantarea externa nerambursabila	340.000	340.000	340.000	340.000						
				Cheltuieli neeligibile	1.554.820	1.554.820	1.554.820	1.554.820						
6707				CULTURA, RECREERE SI RELIGIE	7.785.820	7.785.820	7.785.820	7.785.820	4.537.204	4.537.204	4.537.204	4.537.204	4.537.204	
				CHETUIELI CURENTE	485.820	485.820	485.820	485.820	485.811	485.811	485.811	485.811	485.811	
				TITLUL X PROIECTE CU FINANTARE DIN FONDURI EXTERNE NERAMBURSABILE										
				CADRULUI FINANCIAR 2014-2020	485.820	485.820	485.820	485.820	485.811	485.811	485.811	485.811	485.811	
				Programe din Fondul European de Dezvoltare Regionala (FEDR)	485.820	485.820	485.820	485.820	485.811	485.811	485.811	485.811	485.811	
				Cheltuieli neeligibile	485.820	485.820	485.820	485.820	485.811	485.811	485.811	485.811	485.811	
				CHETUIELI DE CAPITAL	7.300.000	7.300.000	7.300.000	7.300.000	4.051.393	4.051.393	4.051.393	4.051.393	4.051.393	
				TITLUL XV ACTIVE NEFINANCIARE	7.300.000	7.300.000	7.300.000	7.300.000	4.051.393	4.051.393	4.051.393	4.051.393	4.051.393	
				Active fixe	7.300.000	7.300.000	7.300.000	7.300.000	4.051.393	4.051.393	4.051.393	4.051.393	4.051.393	
				Constructii	7.300.000	7.300.000	7.300.000	7.300.000	4.051.393	4.051.393	4.051.393	4.051.393	4.051.393	

Capi- tol	Sub- capi- tol	Pa- ra- graf	Ar- ti- col	Ali- ne- at	Denumire indicator	Credite de angajament				Credite bugetare			Plati efectuate	Angajamente legale de platit	Cheltuieli efective
						1	2	3	4	5	6	7			
6807					B										
					ASIGURARI SI ASISTENTA SOCIALA	1.064.960	1.064.960	1.064.960	1.064.960	615.326	615.326	601.697	13.629		
		01			CHELTUIELI CURENTE	1.064.960	1.064.960	1.064.960	1.064.960	615.326	615.326	601.697	13.629		
		58			TITLUL X PROIECTE CU FINANTARE DIN FONDURI EXTERNE NERAMBURSABILE										
		58	01		CADRULUI FINANCIAR 2014-2020 Programe din Fondul European de Dezvoltare Regionala (FEDR)	1.064.960	1.064.960	1.064.960	1.064.960	615.326	615.326	601.697	13.629		
		58	01	05	Cheltuieli neeligibile	1.064.960	1.064.960	1.064.960	1.064.960	615.326	615.326	601.697	13.629		
7007					LOCUINTE, SERVICII SI DEZVOLTARE PUBLICA	2.500.000	2.500.000	2.500.000	2.500.000	2.107.466	2.107.466				
		70			CHELTUIELI DE CAPITAL	2.500.000	2.500.000	2.500.000	2.500.000	2.107.466	2.107.466				23.421
		71	01		TITLUL XV ACTIVE NEFINANCIARE	2.500.000	2.500.000	2.500.000	2.500.000	2.107.466	2.107.466				23.421
		71	01	01	Active fixe	2.500.000	2.500.000	2.500.000	2.500.000	2.107.466	2.107.466				23.421
		71	01	01	Constructii	2.500.000	2.500.000	2.500.000	2.500.000	2.107.466	2.107.466				23.421
		71	01	30	Alte active fixe (inclusiv reparatii capitale)	2.500.000	2.500.000	2.500.000	2.500.000	2.107.466	2.107.466				7.559
7407					PROTECTIA MEDIULUI	1.000.000	1.000.000	1.000.000	1.000.000	788.309	788.309	788.309			15.862
		70			CHELTUIELI DE CAPITAL	1.000.000	1.000.000	1.000.000	1.000.000	788.309	788.309	788.309			
		71	01		TITLUL XV ACTIVE NEFINANCIARE	1.000.000	1.000.000	1.000.000	1.000.000	788.309	788.309	788.309			
		71	01		Active fixe	1.000.000	1.000.000	1.000.000	1.000.000	788.309	788.309	788.309			
		71	01	01	Constructii	1.000.000	1.000.000	1.000.000	1.000.000	788.309	788.309	788.309			
8407					TRANSPORTURI	26.600.000	26.600.000	26.600.000	26.600.000	15.008.123	15.008.123	10.541.524	4.466.599		
		70			CHELTUIELI DE CAPITAL	26.600.000	26.600.000	26.600.000	26.600.000	15.008.123	15.008.123	10.541.524	4.466.599		
		71	01		TITLUL XV ACTIVE NEFINANCIARE	26.600.000	26.600.000	26.600.000	26.600.000	15.008.123	15.008.123	10.541.524	4.466.599		
		71	01		Active fixe	26.600.000	26.600.000	26.600.000	26.600.000	15.008.123	15.008.123	10.541.524	4.466.599		
		71	01	01	Constructii	26.600.000	26.600.000	26.600.000	26.600.000	15.008.123	15.008.123	10.541.524	4.466.599		

Conducatorul institutiei



Conducatorul compartimentului
Financiar-Contabilitate




Capi- tol	Sub- capi- tol	Pa- ra- graf	Ar- ti- col	Ali- ne- at	Denumire indicator	Credite de angajament		Credite bugetare		Angajamente bugetare	Angajamente legale	Plati efectuate	Angajamente legale de platit	Cheltuieli efective
						aprobate la finele perioadei de raportare	trimestriale cumulate	aprobate la finele perioadei de raportare	trimestriale cumulate					
						1	2	3	4					
0		A			B									
					TOTAL JUDET GALATI	60.000	60.000	60.000	60.000	19.100	19.100	18.848	252	18.848
5008					FONDURI EXTERNE NERAMBURSABILE	60.000	60.000	60.000	60.000	19.100	19.100	18.848	252	18.848
5108					AUTORITATI PUBLICE SI ACTIUNI EXTERNE	60.000	60.000	60.000	60.000	19.100	19.100	18.848	252	18.848
01					Autoritati executive si legislative	60.000	60.000	60.000	60.000	19.100	19.100	18.848	252	18.848
					Autoritati executive	60.000	60.000	60.000	60.000	19.100	19.100	18.848	252	18.848
					03									

Pag. 2 - lei-

Capi- tol	Sub- capi- tol	Pa- ra- graf	Ar- ti- col	Ali- ne- at	Denumire indicator	Credite de angajament			Credite bugetare			Angajamente legale	Plati efectuate	Angajamente legale de platit	Cheltuieli efective	
						1 aprobate la finele perioadei de raportare	2 trimestriale cumulate	3 aprobrate la finele perioadei de raportare	4 trimestriale cumulate	5 Angajamente bugetare	6 Angajamente legale					7
0		A			B											
					TOTAL JUDET GALATI	60.000	60.000	60.000	60.000	19.100	19.100	18.848	252	18.848		
5008	01				FONDURI EXTERNE NERAMBURSABILE CHELTUIELI CURENTE	60.000	60.000	60.000	60.000	19.100	19.100	18.848	252	18.848		
	58				TITLUL X PROIECTE CU FINANTARE DIN FONDURI EXTERNE NERAMBURSABILE											
	58	16			CADRULUI FINANCIAR 2014-2020 Alte facilitati si instrumente	60.000	60.000	60.000	60.000	19.100	19.100	18.848	252	18.848		
	58	16	02		Finantare externa nerambursabila	60.000	60.000	60.000	60.000	19.100	19.100	18.848	252	18.848		
5108	01				AUTORITATI PUBLICE SI ACTIUNI EXTERNE CHELTUIELI CURENTE	60.000	60.000	60.000	60.000	19.100	19.100	18.848	252	18.848		
	58				TITLUL X PROIECTE CU FINANTARE DIN FONDURI EXTERNE NERAMBURSABILE											
	58	16			CADRULUI FINANCIAR 2014-2020	60.000	60.000	60.000	60.000	19.100	19.100	18.848	252	18.848		
	58	16			Alte facilitati si instrumente	60.000	60.000	60.000	60.000	19.100	19.100	18.848	252	18.848		
	58	16	02		Finantare externa nerambursabila	60.000	60.000	60.000	60.000	19.100	19.100	18.848	252	18.848		

Conducatorul financiarului
Municipalitatii




Capi- tol	Sub- capi- tol	Pa- ra- gra- ful	Gru- pa/ Titlu	Ar- ti- col	Ali- ne- at	Denumire indicator	Prevederi bugetare aprobate la finele perioadei de raportare	Prevederi bugetare trimestriale cumulate	Drepturi constatate		Incasari realizate	Stingeri pe alte cai decat incasari	Drepturi constatate de incasat
									Total, din care:	din anii precedenti			
A							B	3=4+5		6	7	8=3-6-7	
							1	2	4	5	6	7	8=3-6-7
0						TOTAL JUDEȚ GALAȚI							
0001	10					TOTAL VENITURI-VENITURI PROPRII,SUBVENȚII	447.111.220	378.057.520	16.670.360	311.090.344	304.014.326	157.046	23.589.332
0002						I. VENITURI CURENTE	233.104.700	183.707.000	16.670.360	166.403.363	159.327.345	157.046	23.589.332
2900						C. VENITURI NEFISCALE	233.104.700	183.707.000	16.670.360	166.403.363	159.327.345	157.046	23.589.332
3000						C1. VENITURI DIN PROPRIETATE	561.100	492.400	284.671	633.997	622.953	6.103	289.612
3010						VENITURI DIN PROPRIETATE	561.100	492.400	284.671	633.997	622.953	6.103	289.612
05						Venituri din concesiuni si inchirieri	561.100	492.400	202.494	633.997	622.953	6.103	207.435
30						Alte venituri din concesiuni si inchirieri de catre institutiile publice	561.100	492.400	202.494	633.997	622.953	6.103	207.435
3010	50					Alte venituri din proprietate			82.177	82.177			82.177
3300	10					C2. VANZARI DE BUNURI SI SERVICII	232.543.600	183.214.600	16.385.689	165.769.366	158.704.392	150.943	23.299.720
3310						VENITURI DIN PRESTARI DE SERVICII SI ALTE ACTIVITATI	232.226.800	182.943.800	16.071.939	165.336.862	158.415.550	150.943	22.842.308
3310	05					Taxe si alte venituri in invatamant	4.642.000	3.710.000	84.928	3.306.140	3.250.514	19.308	121.246
08						Venituri din prestari de servicii	96.967.000	86.610.000	10.334.430	69.401.110	58.695.552	12	21.039.976
13						Contributia de intretinere a persoanelor asistate	728.000	718.000	197.095	771.843	761.955		206.983
3310	14					Contributia elevilor si studentilor pentru internate, camine si cantine	2.702.000	2.146.000	32.257	1.803.595	1.790.626	15.576	29.650
3310	16					Venituri din valorificarea produselor obținute din activitatea proprie sau anexa		37.000		292	292		
3310	21					Venituri din contractele incheiate cu casele de asigurari sociale de sanatate	67.974.000	46.327.000	5.293.702	47.137.619	51.140.551		1.290.770
3310	30					Venituri din contractele incheiate cu							

Capi-Sub- tol	Pa- ra- graf	Gru- pa / Titlu	Al- ti- col	Denumire indicator	Prevederi bugetare aprobat la finele perioadei de raportare	Prevederi bugetare trimestriale cumulate	Drepturi constatate		Incasari realizate	Singeri pe alte cai decat incasari	Drepturi constatate de incasat	
							Total, din care:	din anii precedenti				
A				B	1	2	3=4+5	4	5	6	7	8=3-6-7
				directiile de sanatate publica din sume								
3310	50			alocate de la bugetul de stat	57.153.000	41.484.000	41.207.070		41.207.070	41.200.852		6.218
				Alte venituri din prestari de servicii si alte activitati	2.012.800	1.911.800	1.838.720	129.527	1.709.193	1.575.208	116.047	147.465
3510	50			AMENZI, PENALITATI SI CONFISCARI	72.000	68.000	408.458	228.279	180.179	38.104		370.354
				Alte amenzi, penalitati si confiscari	72.000	68.000	408.458	228.279	180.179	38.104		370.354
3610	50			DIVERSE VENITURI	211.000	169.000	248.996	85.471	163.525	161.938		87.058
				Alte venituri	211.000	169.000	248.996	85.471	163.525	161.938		87.058
3710	01			TRANSFERURI VOLUNTARE, ALTELE DECAT SUBVENTIILE	33.800	33.800	88.800		88.800	88.800		
				Donatii si sponsorizari	33.800	33.800	88.800		88.800	88.800		
				Varsaminte din sectiunea de functionare pentru finantarea sectiunii de dezvoltare a bugetului local	-5.704.000	-5.704.000	-1.616.772		-1.616.772	-1.616.772		
3710	04			Varsaminte din sectiunea de functionare	5.704.000	5.704.000	1.616.772		1.616.772	1.616.772		
4000	10			III. OPERATIUNI FINANCIARE			8.785.979		8.785.979	8.785.979		
4010	15			INCASARI DIN RAMBURSAREA IMPRUMUTURILOR ACORDATE			4.958.383		4.958.383	4.958.383		
				Sume utilizate din excedentul anului precedent pentru efectuarea de cheltuieli			4.958.383		4.958.383	4.958.383		
4010	15	02		Sume utilizate de administratiile locale din excedentul anului precedent pentru sectiunea de dezvoltare			4.958.383		4.958.383	4.958.383		
4110	06			ALTE OPERATIUNI FINANCIARE			3.827.596		3.827.596	3.827.596		
				Sume din excedentul anului precedent			3.827.596		3.827.596	3.827.596		

Capi- tot	Sub- ra- gra- fiu	Pa- ru- ti- col	Ar- ti- col	Al- ne- at	Denumire indicator	Prevederi bugetare aprobate la finele perioadei de raportare	Prevederi bugetare trimestriale cumulate	Drepturi constatate			Incasari realizate	Stingeri pe alte cai decat incasari	Drepturi constatate de incasat
								Total, din care:	din anii precedenti	din anul curent			
A						I	2	3=4+5	4	5	6	7	8=3-6-7
					B								
					pentru acoperirea golu- rilor temporare de casa								
4100	10				IV. SUBVENTII	191.094.520	171.438.520	3.827.596		3.827.596	3.827.596		
4210	70				SUBVENTII DE LA BUGETUL DE STAT			129.667.062		129.667.062	129.667.062		
					Subventii de la bugetul de stat catre institutiile publice finantate partial sau integral din venituri proprii necesare sustinerii denularii proiectelor finantate din fonduri externe nerambursabile (FEN) postaderare, aferente perioadei de programare 2014-2020			450		450	450		
4310	09				SUBVENTII DE LA ALTE ADMINISTRATII	191.094.520	171.438.520	129.666.612		129.666.612	129.666.612		
	10				Subventii pentru institutii publice	103.621.520	95.105.520	72.380.621		72.380.621	72.380.621		
					Subventii din bugetele locale pentru finantarea cheltuielilor curente din domeniul sanatatii								
4310	14				Subventii din bugetele locale pentru finantarea cheltuielilor de capital din domeniul sanatatii	13.550.000	11.465.000	4.692.571		4.692.571	4.692.571		
4310	17				Sume din veniturile proprii ale Ministerului Sanatatii catre bugetele locale pentru finantarea investitiilor in sanata- te	3.000.000	3.000.000	1.830.855		1.830.855	1.830.855		
4310	17	01			Sume din veniturile proprii ale Ministerului Sanatatii catre bugetele locale pentru finantarea aparatului medical	2.571.000	2.571.000						


Capi-Sub- tol capi- tol graf	Pa- ra- gra- ful	Ar- ti- col	Ali- ne- at	Denumire indicator	Prevederi bugetare		Prevederi bugetare trimestriale cumulate	Drepturi constatate			Incasari realizate	Stingeri pe alte cai decat incasari	Drepturi constatate de incasat
					I	2		Total, din care:	din anii precedenti	din anul curent			
A				B	1	2	3=4+5	4	5	6	7	8=3-6-7	
4310	19			si echipamentelor de comunicatii in urgenta in sanatate	2.571.000	2.571.000	2.571.000						
33				Subventii pentru institutii publice	2.198.000	2.198.000	1.093.464		1.093.464	1.093.464			
4810				Subventii din bugetul Fondului national unic de asigurari sociale de sanatate pentru acoperirea cresterilor salariale	66.154.000	57.099.000	49.669.101		49.669.101	49.669.101			
				SUME PRIMITE DE LA UE/ALTI DONATORI IN CONTUL PLATILOR EFECTUATE SI PREFINANATARI									
4810	01			AFERENTE CADRULUI FINANCIAR 2014-2020	22.912.000	22.912.000	6.233.940		6.233.940	6.233.940			
				Fondul European de Dezvoltare Regionala(FEDR)	22.912.000	22.912.000	6.233.940		6.233.940	6.233.940			
				Sume primite in contul platilor efectuate in anul curent	22.912.000	22.912.000	6.220.372		6.220.372	6.220.372			
4810	01	02		Sume primite in contul platilor efectuate in anii anteriori			13.568		13.568	13.568			



Capi- tol	Sub- capi- tol	Pa- ra- graf	Ar- ti- col	Ali- ne- at	Denumire indicator	Prevederi bugetare aprobate la finele perioadei de raportare	Prevederi bugetare trimestriale cumulate	Drepturi constatate			Incasari realizate	Singeri pe alte cai decat incasari	Drepturi constatate de incasat
								Total, din care:	din anii precedenti	din anul curent			
A					B	1	2	3=4+5	4	5	6	7	8=3-6-7
3310	30				alocate de la bugetul de stat	57.153.000	41.484.000	41.207.070		41.207.070	41.200.852		6.218
	50				Alte venituri din prestari de servicii si alte activitati	2.012.800	1.911.800	1.858.720	129.527	1.709.193	1.575.208	116.047	147.465
3510					AMENZI, PENALITATI SI CONFISCARI	72.000	68.000	408.458	228.279	180.179	38.104		370.354
	50				Alte amenzi, penalitati si confiscari	72.000	68.000	408.458	228.279	180.179	38.104		370.354
3610					DIVERSE VENITURI	211.000	169.000	248.996	85.471	163.525	161.938		87.058
	50				Alte venituri	211.000	169.000	248.996	85.471	163.525	161.938		87.058
3710					TRANSFERURI VOLUNTARE, ALTELE DECAT SUBVENTIILE	-5.670.200	-5.670.200	-1.527.972		-1.527.972	-1.527.972		
	01				Donatii si sponsorizari	33.800	33.800	88.800		88.800	88.800		
	03				Varsaminte din sectiunea de functionare pentru finantarea sectiunii de dezvoltare a bugetului local								
4000	10				III. OPERATIUNI FINANCIARE	-5.704.000	-5.704.000	-1.616.772		-1.616.772	-1.616.772		
	4110				ALTE OPERATIUNI FINANCIARE			3.827.596		3.827.596	3.827.596		
	06				Sume din excedentul anului precedent pentru acoperirea gollerilor temporare de casa			3.827.596		3.827.596	3.827.596		
4100	10				IV. SUBVENTII	183.325.520	163.669.520	126.742.293		126.742.293	126.742.293		
	4310				SUBVENTII DE LA ALTE ADMINISTRATII	183.325.520	163.669.520	126.742.293		126.742.293	126.742.293		
	09				Subventii pentru institutii publice	103.621.520	95.105.520	72.380.621		72.380.621	72.380.621		
	10				Subventii din bugetele locale pentru finantarea cheltuielilor curente din domeniul sanatatii								
	33				Subventii din bugetul Fondului national unic de asigurari sociale de sanatate	13.550.000	11.465.000	4.692.571		4.692.571	4.692.571		

Capi-Sub- tol	Pa- ra- graf	Gru- pa/ Titlu	Ar- ti- col	Ali- ne- at	Denumire indicator	Prevederi bugetare aprobate la finele perioadei de raportare	Prevederi bugetare trimestriale cumulate	Drepturi constatate			Incasari realizate	Stingeri pe alte cai decat incasari	Drepturi constatate de incasat
								Total, din care:	din anii precedenti	din anul curent			
					B	1	2	3=4+5	4	5	6	7	8=3-6-7
4310	33				pentru acoperirea cresterilor salariale	66.154.000	57.099.000	49.669.101		49.669.101	49.669.101		

04




Handwritten signature or mark.

CONTUL DE EXECUȚIE AL INSTITUTIILOR PUBLICE FINANȚATE
DIN VENITURI PROPRII ȘI SUBVENȚII DIN BUGETUL LOCAL - VENITURI
SECȚIUNEA DE DEZVOLTARE
30.09.2023

Pag. 1 -lei-

Capi- tot	Sub- pa- ra- gra- ful	Pa- ra- gra- ful	Ar- ti- col	Ali- ne- at	Denumire indicator	Prevederi bugetare aprobate la finele perioadei de raportare	Prevederi bugetare trimestriale cumulate	Drepturi constatate			Incasari realizate	Stingeri pe alte cai decat incasari	Drepturi constatate de incasat
								Total, din care:	din anii precedenti	din anul curent			
A						1	2	3=4+5	4	5	6	7	8=3-6-7
0001	10				TOTAL VENITURI-VENITURI PROPRII,SUBVENȚII	36.385.000	36.385.000	15.733.864	15.733.864	15.733.864	15.733.864		
0002					I. VENITURI CURENTE	5.704.000	5.704.000	1.616.772	1.616.772	1.616.772	1.616.772		
2900					C. VENITURI NEFISCALE	5.704.000	5.704.000	1.616.772	1.616.772	1.616.772	1.616.772		
3300					C2. VANZARI DE BUNURI SI SERVICII	5.704.000	5.704.000	1.616.772	1.616.772	1.616.772	1.616.772		
3710					TRANSFERURI VOLUNTARE, ALTELE DECAT SUBVENTIILE	5.704.000	5.704.000	1.616.772	1.616.772	1.616.772	1.616.772		
04					Varsaminte din sectiunea de functionare	5.704.000	5.704.000	1.616.772	1.616.772	1.616.772	1.616.772		
4000	10				III. OPERATIUNI FINANCIARE			4.958.383	4.958.383	4.958.383	4.958.383		
4010					INCASARI DIN RAMBURSAREA IMPRUMUTURILOR ACORDATE			4.958.383	4.958.383	4.958.383	4.958.383		
15					Sume utilizate din excedentul anului precedent pentru efectuarea de cheltuieli			4.958.383	4.958.383	4.958.383	4.958.383		
02					Sume utilizate de administratiile locale din excedentul anului precedent pentru sectiunea de dezvoltare			4.958.383	4.958.383	4.958.383	4.958.383		
4100	10				IV. SUBVENȚII	7.769.000	7.769.000	2.924.769	2.924.769	2.924.769	2.924.769		
4210					SUBVENȚII DE LA BUGETUL DE STAT			450	450	450	450		
70					Subventii de la bugetul de stat catre institutiile publice finantate partial sau integral din venituri proprii necesare sustinerii derularii proiectelor finantate din fonduri externe nerambursabile (FEN) postaderare, aferente perioadei de programare 2014-2020			450	450	450	450		
4310					SUBVENȚII DE LA ALTE ADMINISTRATII	7.769.000	7.769.000	2.924.319	2.924.319	2.924.319	2.924.319		

Capi-Sub- Pa- Gru- Ali- tol capi- ra- pa- / Ar- ti- ne- col at	A	Denumire indicator	Prevederi bugetare aprobrate la finele perioadei de raportare	Prevederi bugetare trimestriale cumulate	Drepturi constatate		Incasari realizate	Stingeri pe alte cai decat incasari	Drepturi constatate de incasat
					Total, din care: 3=4+5	din anii precedenti 4			
		B	1	2	3=4+5	4	6	7	8=3-6-7
4310 14		Subventii din bugetele locale pentru finantarea cheltuielilor de capital din domeniul sanatatii	3.000.000	3.000.000	1.830.855		1.830.855		
17		Sume din veniturile proprii ale Mimis- terului Sanatatii catre bugetele locale pentru finantarea investitiilor in sanatate	2.571.000	2.571.000					
01		Sume din veniturile proprii ale Minis- terului Sanatatii catre bugetele locale pentru finantarea aparaturii medicale si echipamentelor de comunicatii in urgenta in sanatate	2.571.000	2.571.000					
19		Subventii pentru institutii publice	2.198.000	2.198.000					
4810		SUME PRIMITE DE LA UE/ALTI DONATORI IN CONTUL PLATILOR EFECTUATE SI PREFINANATARI AFERENTE CADRULUI FINANCIAR 2014-2020	22.912.000	22.912.000	6.233.940		6.233.940		
01		Fondul European de Dezvoltare Regionala(FEDR)	22.912.000	22.912.000	6.233.940		6.233.940		
01		Sume primite in contul platilor efectuate in anul curent	22.912.000	22.912.000	6.233.940		6.233.940		
02		Sume primite in contul platilor efectuate in anii anteriori	22.912.000	22.912.000	6.220.372		6.220.372		
					13.668		13.568		



Capi- tol	Sub- capi- tol	Pa- ra- graf	Cri- te- rie / Titlu	Ali- ne- at	Denumire indicator	Credite de angajament			Credite bugetare			Angajamente legale de platit	Plati efectuate	Angajamente legale de platit	Cheltuieli efective			
						1	2	3	4	5	6					7	8=6-7	9
0					B	1	2	3	4	5	6	7	8=6-7	9				
					TOTAL JUDET GALATI													
5010					TOTAL CHELTUIELI DIN VENITURI PROPRII SI SUBVENTII	37.738.700	37.738.700	462.375.920	393.322.220	391.635.301	391.635.301	292.513.845	99.121.456	286.776.791				
6110					ORDINE PUBLICA SI SIGURANTA NATIONALA	1.500.000	1.500.000	36.114.000	29.838.000	35.209.582	35.209.582	25.859.062	9.350.520	23.717.839				
03					Ordine publica	1.500.000	1.500.000	36.114.000	29.838.000	35.209.582	35.209.582	25.859.062	9.350.520	23.717.839				
6510	04				Politia comunitara	1.500.000	1.500.000	36.114.000	29.838.000	35.209.582	35.209.582	25.859.062	9.350.520	23.717.839				
					INVATAMANT	180.500	180.500	8.368.400	6.745.700	5.281.815	5.281.815	5.018.760	263.055	5.199.419				
03					Invatamant prescolar si primar			4.317.300	3.414.300	3.022.237	3.022.237	2.882.199	140.038	3.045.234				
					Invatamant prescolar			4.287.000	3.384.000	2.997.004	2.997.004	2.856.966	140.038	3.018.557				
					Invatamant primar			30.300	30.300	25.233	25.233	25.233		26.677				
04					Invatamant secundar	180.500	180.500	3.577.100	3.036.400	1.985.745	1.985.745	1.898.423	87.322	1.929.210				
					Invatamant secundar inferior			109.100	85.400	46.983	46.983	46.983		39.103				
					Invatamant secundar superior	180.500	180.500	3.468.000	2.951.000	1.938.762	1.938.762	1.851.440	87.322	1.890.107				
05					Invatamant postliceal			63.000	63.000	35.429	35.429	35.429		1.303				
11					Servicii auxiliare pentru educatie			411.000	232.000	238.404	238.404	202.709	35.695	223.672				
6610	03				Internate si cantine pentru elevi			411.000	232.000	238.404	238.404	202.709	35.695	223.672				
					SANATATE	30.878.000	30.878.000	249.882.800	200.807.800	208.537.287	208.537.287	155.937.049	52.600.238	153.941.225				
06					Servicii medicale in unitati sanitare cu paturi			249.882.800	200.807.800	208.537.287	208.537.287	155.937.049	52.600.238	153.941.225				
6610	06	01			Spitale generale	30.878.000	30.878.000	247.432.800	198.827.800	206.191.429	206.191.429	154.412.902	51.778.527	152.382.201				
6710	03				Unitati medico-sociale			2.450.000	1.980.000	2.345.858	2.345.858	1.524.147	821.711	1.559.024				
					CULTURA, RECREERE SI RELIGIE	640.200	640.200	63.950.720	63.910.720	52.774.634	52.774.634	43.315.308	9.459.326	42.592.287				
03					Servicii culturale	567.200	567.200	35.587.220	35.587.220	31.655.112	31.655.112	24.212.885	7.442.227	24.593.638				
					Instituti publice de spectacole si concerte	567.200	567.200			31.655.112	31.655.112	24.212.885	7.442.227	24.593.638				
6710	05				Servicii recreative si sportive	73.000	73.000	28.363.500	28.323.500	21.119.522	21.119.522	19.102.423	2.017.099	17.998.649				

Capi- tol	Sub- capi- tol	Pa- ra- graf	Al- ne- at	Denumire indicator	Credite de angajament			Credite bugetare			Angajamente legale	Plati efectuate	Angajamente legale de platit	Cheltuieli efective
					1	2	3	4	5	6				
				B										
				A										
6710	01			Sport	73.000	73.000	28.363.500	28.323.500	21.119.522	21.119.522	19.102.423	2.017.099	17.998.649	
6810				ASIGURARI SI ASISTENTA SOCIALA	169.000	169.000	6.757.000	4.977.000	5.931.351	5.931.351	3.934.021	1.997.330	4.562.676	
	12			Unitati de asistenta medico-sociale	169.000	169.000	6.757.000	4.977.000	5.931.351	5.931.351	3.934.021	1.997.330	4.562.676	
7010				LOCUINTE, SERVICII SI DEZVOLTARE PUBLICA			3.660.000	3.108.000	3.013.667	3.013.667	1.745.364	1.268.303	5.352.256	
	50			Alte servicii in domeniile locuintelor, serviciilor si dezvoltarii comunale			3.660.000	3.108.000	3.013.667	3.013.667	1.745.364	1.268.303	5.352.256	
7410				PROTECTIA MEDIULUI	4.000.000	4.000.000	80.187.000	70.900.000	68.848.911	68.848.911	50.188.152	18.660.759	44.014.353	
	05			Salubritate si gestiunea deseurilor	4.000.000	4.000.000	80.187.000	70.900.000	68.848.911	68.848.911	50.188.152	18.660.759	44.014.353	
	01			Salubritate	4.000.000	4.000.000	75.385.000	67.001.000	64.808.910	64.808.910	47.454.377	17.354.533	37.355.676	
	02			Colectarea, tratarea si distrugerea deseurilor			4.802.000	3.899.000	4.040.001	4.040.001	2.733.775	1.306.226	6.658.677	
8410				TRANSPORTURI			9.894.000	9.473.000	9.073.740	9.073.740	4.374.229	4.699.511	5.406.105	
	50			Alte cheltuieli in domeniul transporturilor			9.894.000	9.473.000	9.073.740	9.073.740	4.374.229	4.699.511	5.406.105	
8710				ALTE ACTIUNI ECONOMICE	371.000	371.000	3.562.000	3.562.000	2.964.314	2.964.314	2.141.900	822.414	1.990.631	
	50			Alte actiuni economice	371.000	371.000	3.562.000	3.562.000	2.964.314	2.964.314	2.141.900	822.414	1.990.631	

Capi- fol	Sub- capi- fol	Pa- ra- graf	Gra- pa / titlu	Ar- ti- col	Al- ne- at	Denumire indicator	Credite de angajament			Credite bugetare				Angajamente legale de platit	Plati efectuate	Cheltuieli efective
							1	2	3	aprobate la finele perioadei de raportare	trimestriale cumulate	4	5			
0		A				B								8=6-7		9
5010						TOTAL JUDET GALATI										
						TOTAL CHELTUIELI DIN VENITURI PROPRII										
		01				SI SUBVENTII	37.738.700	37.738.700	462.375.920	393.322.220	391.635.301	391.635.301	292.513.845	99.121.456	286.776.791	
		10				CHELTUIELI CURENTE	23.312.000	23.312.000	447.949.220	378.895.520	385.892.341	385.892.341	288.009.475	97.882.866	279.569.958	
		10	01			TITLUL I CHELTUIELI DE PERSONAL			285.502.000	236.715.000	285.502.000	285.502.000	206.550.753	78.951.247	204.323.561	
		10	01	01		Cheltuieli salariale in bani			269.963.100	222.713.100	269.963.100	269.963.100	195.822.482	74.140.618	188.125.117	
		10	01	01		Salarii de baza			209.686.200	174.772.200	209.686.200	209.686.200	156.067.455	53.618.745	143.450.811	
		10	01	05		Sporuri pentru conditii de munca			28.791.000	22.211.000	28.791.000	28.791.000	19.258.086	9.532.914	19.751.046	
		10	01	06		Alte sporuri			15.296.000	12.161.000	15.296.000	15.296.000	10.742.167	4.533.833	13.462.185	
		10	01	10		Fond pentru posturi ocupate prin cumul			470.000	470.000	470.000	470.000	356.788	113.212	358.359	
		10	01	11		Fond aferent platii cu ora			552.800	452.800	552.800	552.800	357.549	195.251	359.961	
		10	01	12		Indemnizatii plaitte unor persoane din afara unitatii			393.000	393.000	393.000	393.000	232.865	160.135	232.688	
		10	01	13		Drepturi de delegare			41.000	38.000	41.000	41.000	13.556	27.444	13.556	
		10	01	14		Indemnizatii de detasare			12.000	9.000	12.000	12.000		12.000		
		10	01	17		Indemnizatii de hrana			9.599.100	7.875.100	9.599.100	9.599.100	6.054.410	3.544.690	8.060.929	
		10	01	30		Alte drepturi salariale in bani			5.122.000	4.331.000	5.122.000	5.122.000	2.739.606	2.382.394	2.435.582	
		10	02			Cheltuieli salariale in natura			8.784.200	8.310.200	8.784.200	8.784.200	6.020.330	2.763.870	5.954.330	
		10	02	02		Norme de hrana			3.674.000	3.274.000	3.674.000	3.674.000	3.157.781	516.219	3.157.781	
		10	02	06		Vouchere de vacanta			5.110.200	5.036.200	5.110.200	5.110.200	2.862.549	2.247.651	2.796.549	
		10	03			Contributii			6.754.700	5.691.700	6.754.700	6.754.700	4.707.941	2.046.759	10.244.114	
		10	03	01		Contributii de asigurari sociale de stat			700.500	638.000	700.500	700.500	483.248	217.252	1.727.068	
		10	03	02		Contributii de asigurari de somaj			3.000	3.000	3.000	3.000	466	466	2.629	
		10	03	03		Contributii de asigurari sociale de sanatate			27.000	27.000	27.000	27.000	13.754	13.246	4.421.582	

Capi- tol	Sub- capi- tol	Pa- ra- graf	Crt- pe- titiv titia- col	Ali- ne- at	Denumire indicator	Credite de angajament			Credite bugetare				Angajamente legale de platit	Plati efectuate	Cheltuieli efective
						1	2	3	aprobate la finele perioadei de raportare	trimestriale cumulate	4	5			
					B	1	2	3	4	5	6	7	8=6-7	9	
	A														
	20	04	03		Reactivi	7.337.000		7.337.000	5.337.000	3.722.055	3.722.055	2.815.691	906.364	4.141.399	
	20	04	04		Dezinfectanti	595.000		595.000	475.000	158.891	158.891	124.668	34.223	259.875	
	20	05			Bunuri de natura obiectelor de inventar	7.703.500		7.703.500	6.662.500	4.557.358	4.557.358	4.031.172	526.186	1.510.191	
	20	05	01		Uniforme si echipament	1.291.500		1.291.500	1.107.500	757.910	757.910	583.305	174.605	335.743	
	20	05	03		Lenjerie si accesorii de pat	578.000		578.000	447.000	101.657	101.657	53.841	47.816	107.256	
	20	05	30		Alte obiecte de inventar	5.834.000		5.834.000	5.108.000	3.697.791	3.697.791	3.394.026	303.765	1.067.192	
	20	06			Deplasari, detasari, transferari	222.220		222.220	215.220	48.168	48.168	47.583	585	47.933	
	20	06	01		Deplasari interne, detasari, transferari	185.220		185.220	178.220	31.187	31.187	30.602	585	30.952	
	20	06	02		Deplasari in strainatate	37.000		37.000	37.000	16.981	16.981	16.981		16.981	
	20	09			Materiale de laborator	832.000		832.000	630.000	159.016	159.016	153.338	5.678	272.062	
	20	11			Carti, publicatii si materiale documentare							10.169	1.585	11.170	
	20	12			Consultanta si expertiza	60.500		60.500	54.500	11.754	11.754				
	20	13			Pregatire profesionala	5.000		5.000	5.000						
	20	14			Protectia muncii	587.000		587.000	480.000	55.692	55.692	54.514	1.178	48.959	
	20	15			Munitie, furnituri si armament de natura activelor fixe pentru armata	1.146.200		1.146.200	838.200	393.677	393.677	362.644	31.033	649.305	
	20	25			Cheltuieli judiciare si extrajudiciare derivate din actiuni in reprezentarea intereselor statului, potrivit dispozitiilor legale	1.000		1.000	1.000					2.660	
	20	30			Alte cheltuieli	27.350		27.350	27.350	22.150	22.150	22.150		22.150	
	20	30	01		Reclama si publicitate	34.906.850		34.906.850	32.347.850	23.255.875	23.255.875	21.023.101	2.232.774	19.316.688	
	20	30	02		Protocol si reprezentare	126.000		126.000	113.000	83.943	83.943	67.478	16.465	91.929	
	20	30	03		Prime de asigurare non-viata	19.000		19.000	17.000	4.587	4.587	4.587		5.278	
	20	30	04		Chirii	650.000		650.000	589.000	546.019	546.019	511.351	34.668	592.461	
	20	30				261.000		261.000	211.000	107.921	107.921	97.391	10.530	95.592	

Capi- tol	Sub- capi- tol	Pa- ra- graf	Ar- ti- col	Al- ne- at	Denumire indicator	Credite de angajament			Credite bugetare			Angajamente legale	Plati efectuate	Angajamente legale de platit	Cheltuieli efective	
						1	2	3	4	5	6					7
	A				B											
	20	30	30		Alte cheltuieli cu bunuri si servicii			33.850.850	31.417.850	22.513.405	22.513.405	20.342.294	2.171.111	18.531.428		
	58				TITLUL X PROIECTE CU FINANTARE DIN FONDURI EXTERNE NERAMBURSABILE											
	58	01			CADRULUI FINANCIAR 2014-2020											
					Programe din Fondul European de Dezvoltare Regionala (FEDR)											
	58	01	02		Finantarea externa nerambursabila	23.312.000	23.312.000	23.312.000	23.312.000	6.509.399	6.509.399	6.509.399		1.452.702		
	58	01	03		Cheltuieli neeligibile	22.912.000	22.912.000	22.912.000	22.912.000	6.509.399	6.509.399	6.509.399		1.452.702		
	59				TITLUL XI ALTE CHELTUIELI	400.000	400.000	400.000	400.000							
	59	40			Sume aferente persoanelor cu handicap neincadrate			2.715.000	2.292.000	2.715.000	2.715.000	1.291.410	1.423.590	1.264.322		
	70				CHELTUIELI DE CAPITAL	14.426.700	14.426.700	14.426.700	14.426.700	2.715.000	2.715.000	1.291.410	1.423.590	1.264.322		
	71				TITLUL XV ACTIVE NEFINANCIARE	14.426.700	14.426.700	14.426.700	14.426.700	6.426.708	6.426.708	5.188.118	1.238.590	7.206.833		
	71	01			Active fixe	14.426.700	14.426.700	14.426.700	14.426.700	6.426.708	6.426.708	5.188.118	1.238.590	7.206.833		
	71	01	01		Constructii	200.000	200.000	200.000	200.000							
	71	01	02		Masini, echipamente si mijloace de transport											
	71	01	03		Mobilier, aparatura birotica si alte active corporale	171.600	171.600	171.600	171.600	5.556	5.556	5.556		40.060		
	71	01	30		Alte active fixe (inclusiv reparatii capitale)	2.154.800	2.154.800	2.154.800	2.154.800	423.710	423.710	195.237	228.473	426.676		
	84				PLATI EFECTUATE IN ANII PRECEDENTI SI RECUPERATE IN ANUL CURENT											
	85				Titlul XXI PLATI EFECTUATE IN ANII PRECEDENTI SI RECUPERATE IN ANUL CURENT											

Capi- fol	Sub- capi- fol	Pa- ra- graf	Gra- de / titlu	Ali- ne- at	Denumire indicator	Credite de angajament		Credite bugetare		Angajamente legale	Plati efectuate	Angajamente legale de platit	Cheltuieli efective
						1	2	3	4				
	A				B								
					activelor fixe pentru armata			1.000	1.000				2.660
	20	30			Alte cheltuieli			195.000	195.000	153.124	116.519	36.605	129.435
	20	30	03		Prime de asigurare non-viata			103.000	103.000	102.738	70.979	31.759	83.866
	20	30	04		Chirii			60.000	60.000	43.203	38.953	4.250	38.982
	20	30	30		Alte cheltuieli cu bunuri si servicii			32.000	32.000	7.183	6.587	596	6.587
	70				CHELTUIELI DE CAPITAL			1.500.000	1.500.000	1.097.099	1.093.263	3.836	291.939
	71				TITLUL XV ACTIVE NEFINANCIARE			1.500.000	1.500.000	1.097.099	1.093.263	3.836	291.939
	71	01			Active fixe			1.500.000	1.500.000	1.097.099	1.093.263	3.836	291.939
	71	01	01		Constructii			200.000	200.000	1.097.099	1.093.263	3.836	291.939
	71	01	02		Masini, echipamente si mijloace de transport			1.013.000	1.013.000	1.010.990	1.007.154	3.836	217.419
	71	01	03		Mobilier, aparatura birotica si alte active corporale			7.000	7.000	5.556	5.556		7.671
	71	01	30		Alte active fixe (inclusiv reparatii capitale)			280.000	280.000	80.553	80.553		8.891
	84				PLATI EFECTUATE IN ANII PRECEDENTI SI RECUPERATE IN ANUL CURENT					-78.271	-78.271		
	85				Titlul XXI PLATI EFECTUATE IN ANII PRECEDENTI SI RECUPERATE IN ANUL CURENT					-78.271	-78.271		
	85	01			PLati efectuate in anii precedenti si recuperate in anul curent					-78.271	-78.271		
	85	01	01		PLati efectuate in anii precedenti si recuperate in anul curent (SF)					-78.271	-78.271		
6510					INVATAMANT			180.500	180.500	5.281.815	5.018.760	263.055	5.199.419
	01				CHELTUIELI CURENTE			8.187.900	6.565.200	5.200.215	4.937.160	263.055	5.142.989

Capi- fol	Sub- capi- fol	Pa- ra- graf	Gra- da / titlu	At- ti- col	Denumire indicator	Credite de angajament		Credite bugetare			Angajamente legale	Plati efectuate	Angajamente legale de platit	Cheltuieli efective
						1	2	3	4	5				
	A				B									
	10				TITLUL I CHELTUIELI DE PERSONAL									
	10 01				Cheltuieli salariale in bani			36.000	36.000	36.000	17.217	18.783	17.217	17.217
	10 01 11				Fond aferent platii cu ora			32.800	32.800	32.800	16.970	15.830	16.970	16.970
	10 03				Contributii			32.800	32.800	32.800	16.970	15.830	16.970	16.970
	10 03 07				Contributia asiguratorie pentru munca			3.200	3.200	3.200	247	2.953	247	247
	20				TITLUL II BUNURI SI SERVICII			8.151.900	6.529.200	5.164.215	4.919.943	244.272	5.125.772	5.125.772
	20 01				Bunuri si servicii			1.115.900	917.700	613.371	605.807	7.564	624.400	624.400
	20 01 01				Furnituri de birou			46.000	39.000	14.586	14.586		23.172	23.172
	20 01 02				Materiale pentru curatenie			134.000	110.000	80.436	80.436		93.554	93.554
	20 01 03				Incalzit, iluminat si forta motrica			244.300	200.300	171.650	170.650	1.000	143.155	143.155
	20 01 04				Apa, canal si salubritate			54.000	38.000	28.424	27.224	1.200	28.091	28.091
	20 01 05				Carburanti si lubrifianti			33.000	31.000	10.355	9.805	550	10.752	10.752
	20 01 06				Piese de schimb			2.000	2.000					
	20 01 07				Transport			2.000	2.000					
	20 01 08				Posta, telecomunicatii, radio, tv, internet			22.300	20.300	6.006	6.006		6.006	6.006
	20 01 09				Materiale si prestari de servicii cu caracter functional			98.800	66.300	45.124	45.124		47.979	47.979
	20 01 30				Alte bunuri si servicii pentru intretinere si functionare			479.500	408.800	256.790	251.976	4.814	272.591	272.591
	20 02				Reparatii curente			62.000	61.000	35.080	35.080		35.080	35.080
	20 03				Hrana			6.539.300	5.187.800	4.312.083	4.100.887	211.196	4.328.784	4.328.784
	20 03 01				Hrana pentru oameni			6.539.300	5.187.800	4.312.083	4.100.887	211.196	4.328.784	4.328.784
	20 04				Medicamente si materiale sanitare			2.000	1.000				2.000	2.000
	20 04 01				Medicamente			2.000	1.000				2.000	2.000
	20 05				Bunuri de natura obiectelor de inventar			362.500	299.500	180.102	154.890	25.212	111.929	111.929

Capi- tol	Sub- capi- tol	Pa- ra- graf	Car- ac- ti- on- al	Ali- ne- at	Denumire indicator	Credite de angajament			Credite bugetare		Angajamente legale de platit	Plati efectuate	Angajamente legale	Cheltuieli efective
						aprobate la finele perioadei de raportare	trimestriale cumulate	aprobate la finele perioadei de raportare	trimestriale cumulate					
A						1	2	3	4	5	6	7	8=6-7	9
B														
recuperate in anul curent								-1.802		-1.802		-1.802		
85	01	01			Plati efectuate in anii precedenti si recuperate in anul curent (SF)									
6610					SANATAE	30.878.000	30.878.000	249.882.800	200.807.800	208.537.287	208.537.287	155.937.049	52.600.238	153.941.225
	01				CHELTUIELI CURENTE	23.312.000	23.312.000	242.316.800	193.241.800	203.518.918	203.518.918	153.841.690	51.677.228	150.198.920
	10				TITLUL I CHELTUIELI DE PERSONAL			165.599.000	127.462.000	165.599.000	165.599.000	120.275.347	45.323.653	120.122.341
	10	01			Cheltuieli salariale in bani			159.496.500	122.252.500	159.496.500	159.496.500	115.581.792	43.914.708	115.560.128
	10	01	01		Salarii de baza			111.894.500	85.910.500	111.894.500	111.894.500	82.889.058	29.005.442	82.218.222
	10	01	05		Sporuri pentru conditii de munca			26.671.000	20.101.000	26.671.000	26.671.000	18.030.386	8.640.614	18.250.565
	10	01	06		Alte sporuri			13.103.000	10.223.000	13.103.000	13.103.000	9.879.885	3.223.115	10.085.806
	10	01	11		Fond aferent platii cu ora			520.000	420.000	520.000	520.000	340.579	179.421	339.186
	10	01	13		Drepturi de delegare			12.000	9.000	12.000	12.000		12.000	
	10	01	14		Indemnizatii de detasare			12.000	9.000	12.000	12.000		12.000	
	10	01	17		Indemnizatii de hrana			5.009.000	3.840.000	5.009.000	5.009.000	3.481.810	1.527.190	3.506.909
	10	01	30		Alte drepturi salariale in bani			2.275.000	1.740.000	2.275.000	2.275.000	960.074	1.314.926	959.440
	10	02			Cheltuieli salariale in natura			2.321.000	2.321.000	2.321.000	2.321.000	1.931.629	389.371	1.971.629
	10	02	06		Vouchere de vacanta			2.321.000	2.321.000	2.321.000	2.321.000	1.931.629	389.371	1.971.629
	10	03			Contributii			3.781.500	2.888.500	3.781.500	3.781.500	2.761.926	1.019.574	2.790.584
	10	03	01		Contributii de asigurari sociale de stat			259.500	197.000	259.500	259.500	195.331	64.169	198.820
	10	03	07		Contributia asiguratorie pentru munca			3.522.000	2.691.500	3.522.000	3.522.000	2.566.595	955.405	2.591.764
	20				TITLUL II BUNURI SI SERVICII			51.803.800	41.195.800	51.803.800	51.803.800	26.302.241	5.506.278	27.858.724
	20	01			Bunuri si servicii			22.175.300	18.164.300	22.175.300	22.175.300	12.062.836	2.315.727	12.342.056
	20	01	01		Furnituri de birou			575.000	442.000	575.000	575.000	317.862	46.353	348.081
	20	01	02		Materiale pentru curatenie			1.115.000	930.000	1.115.000	1.115.000	599.782	74.895	626.789
	20	01	03		Incalzit, iluminat si forta motrica			5.740.000	4.754.000	5.740.000	5.740.000	3.511.061	266.280	3.349.105

Capi- tol	Sub- capi- tol	Pa- tra- graf	Ar- ti- col	Ali- ne- at	Denumire indicator	Credite de angajament			Credite bugetare				Angajamente legale de platit	Plati efectuate	Angajamente legale de platit	Cheltuieli efective		
						1	2	3	4	5	6	7					8=6+7	9
A						1	2	3	4	5	6	7	8=6+7	9				
	20	01	04		B													
					Apa, canal si salubritate	1.710.000	1.425.000	1.425.000	1.232.392	1.232.392	1.232.392	1.040.471	191.921	998.290				
					Carburanti si lubrifianti	166.000	137.000	137.000	114.955	114.955	114.955	95.438	19.517	88.274				
					Piese de schimb	875.000	728.000	728.000	554.941	554.941	554.941	516.572	38.369	545.856				
					Transport	20.000	15.000	15.000										
					Posta, telecomunicatii, radio, tv, internet	260.000	199.000	199.000	124.005	124.005	124.005	113.814	10.191	114.089				
					Materiale si prestari de servicii cu caracter functional	2.565.000	1.945.000	1.945.000	1.590.664	1.590.664	1.590.664	1.405.872	184.792	1.485.866				
					Alte bunuri si servicii pentru intretinere si functionare	9.149.300	7.589.300	7.589.300	5.945.373	5.945.373	5.945.373	4.461.964	1.483.409	4.785.706				
					Reparatii curente	958.000	788.000	788.000	386.627	386.627	386.627	301.501	85.126	159.422				
					Hrana	2.958.000	2.395.000	2.395.000	2.375.058	2.375.058	2.375.058	2.090.887	284.171	2.151.143				
					Hrana pentru oameni	2.958.000	2.395.000	2.395.000	2.375.058	2.375.058	2.375.058	2.090.887	284.171	2.151.143				
					Medicamente si materiale sanitare	18.307.000	14.057.000	14.057.000	11.138.437	11.138.437	11.138.437	8.533.182	2.605.255	11.618.855				
					Medicamente	7.100.000	5.640.000	5.640.000	5.295.966	5.295.966	5.295.966	3.973.804	1.322.162	5.197.189				
					Materiale sanitare	3.280.000	2.610.000	2.610.000	1.961.525	1.961.525	1.961.525	1.619.019	342.506	2.020.392				
					Reactivi	7.337.000	5.337.000	5.337.000	3.722.055	3.722.055	3.722.055	2.815.691	906.364	4.141.399				
					Dezinfectanti	590.000	470.000	470.000	158.891	158.891	158.891	124.668	34.223	259.875				
					Bunuri de natura obiectelor de inventar	4.460.500	3.565.500	3.565.500	2.698.748	2.698.748	2.698.748	2.541.195	157.555	532.380				
					Uniforme si echipament	545.000	405.000	405.000	137.246	137.246	137.246	102.948	34.298	14.596				
					Lenjerie si accesorii de pat	555.000	425.000	425.000	101.657	101.657	101.657	53.841	47.816	106.412				
					Alte obiecte de inventar	3.360.500	2.735.500	2.735.500	2.459.845	2.459.845	2.459.845	2.384.404	75.441	411.372				
					Deplasari, detasari, transferari	75.000	68.000	68.000	18.973	18.973	18.973	18.738	235	18.738				
					Deplasari interne, detasari, transferari	55.000	48.000	48.000	2.930	2.930	2.930	2.695	235	2.695				
					Deplasari in strainatate	20.000	20.000	20.000	16.043	16.043	16.043	16.043	16.043	16.043				
					Materiale de laborator	830.000	628.000	628.000	159.016	159.016	159.016	153.338	5.678	272.062				

Capi- tol	Sub- capi- tol	Pa- ra- graf	Car- pa- ra- graf	Ar- ti- col	Ali- ne- at	Denumire indicator	Credite de angajament			Credite bugetare			Angajamente legale de platit	Plati efectuate	Angajamente legale de platit	Cheltuieli efective			
							1	2	3	4	5	6					7	8=6-7	9
A							B												
						active corporale													
	71	01	30			Alte active fixe (inclusiv reparatii capitale)	824.000	824.000	824.000	121.867	121.867	42.977	78.890						
	84					PLATI EFECTUATE IN ANII PRECEDENTI SI RECUPERATE IN ANUL CURENT													
	85					Titlul XXI PLATI EFECTUATE IN ANII PRECEDENTI SI RECUPERATE IN ANUL CURENT													
	85	01	01			Plati efectuate in anii precedenti si recuperate in anul curent													
	85	01	01			Plati efectuate in anii precedenti si recuperate in anul curent (SF)													
6710	01					CULTURA, RECREERE SI RELIGIE	640.200	640.200	63.950.720	52.774.634	52.774.634	43.315.308	9.459.326						
	10					CHELTUIELI CURENTE			63.310.520	52.661.664	52.661.664	43.351.921	9.309.743						
	10	01				TITLUL I CHELTUIELI DE PERSONAL			32.863.000	32.863.000	32.863.000	24.591.451	8.271.549						
	10	01	01			Cheltuieli salariale in bani			31.068.800	31.068.800	31.068.800	23.356.295	7.712.505						
	10	01	01			Salarii de baza			26.469.100	26.469.100	26.469.100	20.499.673	5.969.427						
	10	01	05			Sporuri pentru conditii de munca			1.948.000	1.948.000	1.948.000	1.127.700	820.300						
	10	01	10			Fond pentru posturi ocupate prin cumul			470.000	470.000	470.000	356.788	113.212						
	10	01	12			Indemnizatii platite unor persoane din afara unitatii			392.000	392.000	392.000	232.865	159.135						
	10	01	13			Drepturi de delegare			27.000	27.000	27.000	12.851	14.149						
	10	01	17			Indemnizatii de hrana			1.610.700	1.610.700	1.610.700	1.067.888	542.812						
	10	01	30			Alte drepturi salariale in bani			152.000	152.000	152.000	58.530	93.470						
	10	02				Cheltuieli salariale in natura			657.200	657.200	657.200	466.800	190.400						
	10	02	06			Vouchere de vacanta			657.200	657.200	657.200	466.800	190.400						

Capi- tol	Sub- cap- tol	Pa- ra- graf	Ar- ti- col	Ali- ne- at	Denumire indicator	Credite de angajament			Credite bugetare				Plati efectuate	Angajamente legale de platit	Cheltuieli efective
						1	2	3	4	5	6	7			
A						B									
	10	03			Contributii			1.137.000	1.137.000	1.137.000	1.137.000	768.356	368.644	768.803	
	10	03	01		Contributii de asigurari sociale de stat										
	10	03	07		Contributia asiguratorie pentru munca			360.000	360.000	360.000	360.000	241.426	118.574	245.958	
	20				TITLUL II BUNURI SI SERVICII			777.000	777.000	777.000	777.000	526.930	250.070	522.845	
	20	01			Bunuri si servicii			29.882.520	29.842.520	19.233.664	19.233.664	18.395.807	857.857	17.253.616	
	20	01	01		Furnituri de birou			5.252.800	5.212.800	3.714.579	3.714.579	3.278.830	435.749	3.323.853	
	20	01	01		Furnituri de birou			47.000	47.000	24.642	24.642	20.429	4.215	34.241	
	20	01	02		Materiale pentru curatenie			123.000	123.000	98.482	98.482	81.675	16.807	96.459	
	20	01	03		Incalzit, iluminat si forta motrica			2.064.000	2.024.000	1.196.718	1.196.718	1.012.643	184.075	1.090.479	
	20	01	04		Apa, canal si salubritate			375.000	375.000	301.482	301.482	264.060	37.422	278.993	
	20	01	05		Carburanti si lubrifianti			61.700	61.700	45.622	45.622	45.259	363	50.872	
	20	01	06		Piese de schimb			25.000	25.000	4.430	4.430	4.430		4.730	
	20	01	07		Transport			75.500	75.500	42.022	42.022	42.022		42.022	
	20	01	08		Posta, telecomunicatii, radio, tv, internet			54.000	54.000	36.257	36.257	35.417	840	37.933	
	20	01	09		Materiale si prestari de servicii cu caracter functional			879.600	879.600	677.709	677.709	498.266	179.443	540.547	
	20	01	30		Alte bunuri si servicii pentru intretinere si functionare			1.548.000	1.548.000	1.287.215	1.287.215	1.274.629	12.586	1.147.577	
	20	02			Reparatii curente			632.000	632.000	168.532	168.532	165.433	3.099	166.532	
	20	04			Medicamente si materiale sanitare			5.000	5.000						
	20	04	04		Dezinfectanti			5.000	5.000						
	20	05			Bunuri de natura obiectelor de inventar			1.040.000	1.040.000	253.745	253.745	250.101	3.644	135.212	
	20	05	01		Uniforme si echipament			12.000	12.000	278	278	278			
	20	05	30		Alte obiecte de inventar			1.028.000	1.028.000	253.467	253.467	249.823	3.644	135.212	
	20	06			Deplasari, deplasari, transferari			63.220	63.220	22.657	22.657	22.507	350	22.657	

Capi- tol	Sub- capi- tol	Pa- ra- graf	Ar- ti- col	Ali- ne- at	Denumire indicator	Credite de angajament			Credite bugetare			Angajamente legale de platit	Plati efectuate	Angajamente legale	Cheltuieli efective	
						1	2	3	4	5	6					7
	A				B											
	71	01	30		Alte active fixe											
	84				(inclusiv reparatii capitale) PLATI EFECTUATE IN ANII PRECEDENTI SI RECUPERATE IN ANUL CURENT	538.200	538.200	538.200	538.200	158.527	158.527	8.944	149.583		301.154	
	85				Titlul XXI PLATI EFECTUATE IN ANII PRECEDENTI SI RECUPERATE IN ANUL CURENT					-61.757	-61.757	-61.757				
	85	01			Plati efectuate in anii precedenti si recuperate in anul curent					-61.757	-61.757	-61.757				
	85	01	01		Plati efectuate in anii precedenti si recuperate in anul curent (SF)	169.000	169.000			-61.757	-61.757	-61.757				
6810					ASIGURARI SI ASISTENTA SOCIALA					5.931.351	5.931.351	3.934.021	1.997.330		4.562.676	
	01				CHELTUIELI CURENTE				4.977.000	5.931.351	5.931.351	3.934.021	1.997.330		4.562.676	
	10				TITLUL I CHELTUIELI DE PERSONAL				4.808.000	5.939.118	5.939.118	3.941.788	1.997.330		4.562.676	
	10	01			Cheltuieli salariale in bani				3.944.000	5.273.000	5.273.000	3.325.827	1.947.173		3.861.167	
	10	01	01		Salarii de baza				3.757.000	5.067.000	5.067.000	3.201.288	1.865.712		3.739.018	
	10	01	05		Sporuri pentru conditii de munca				3.021.000	4.321.000	4.321.000	2.795.808	1.525.192		2.829.652	
	10	01	06		Alte sporuri				162.000	172.000	172.000	100.000	72.000		291.215	
	10	01	11		Fond aferent platii cu ora				440.000	440.000	440.000	189.344	230.656		515.127	
	10	01	17		Indemnizatii de hrana				125.000	125.000	125.000	111.679	13.321		3.805	
	10	01	30		Alte drepturi salariale in bani				9.000	9.000	9.000	4.457	4.543		10.996	
	10	02			Cheltuieli salariale in natura				122.000	122.000	122.000	62.637	59.363		62.637	
	10	02	06		Vouchere de vacanta				122.000	122.000	122.000	62.637	59.363		62.637	
	10	03			Contributii				84.000	84.000	84.000	61.902	22.098		59.512	
	10	03	07		Contributia asiguratorie pentru munca				84.000	84.000	84.000	61.902	22.098		59.512	
20					TITLUL II BUNURI SI SERVICII	1.255.000			824.000	606.118	606.118	606.118			677.237	

Capi- tol	Sub- cap- tol	Pa- ra- graf	Ar- ti- col	Ali- ne- at	Denumire indicator	Credite de angajament			Credite bugetare			Plati efectuate	Angajamente legale de platit	Cheltuieli efective
						1	2	3	4	5	6			
A						1	2	3	4	5	6	7	8=6-7	9
	20	01			Bunuri si servicii			593.300	289.300	223.789	223.789	223.789	223.789	261.605
	20	01	01		Furnituri de birou			6.000	6.000	1.846	1.846	1.846	1.846	5.379
	20	01	02		Materiale pentru curatenie			29.500	25.500	18.190	18.190	18.190	18.190	27.668
	20	01	03		Incalzit, iluminat si forta motrica			432.000	132.000	123.436	123.436	123.436	123.436	138.121
	20	01	04		Apa, canal si salubritate			44.000	44.000	35.449	35.449	35.449	35.449	34.594
	20	01	05		Carburanti si lubrifianti			10.800	10.800	9.000	9.000	9.000	9.000	8.695
	20	01	06		Piese de schimb			1.000	1.000					
	20	01	08		Posta, telecomunicatii, radio, tv, internet			9.000	9.000	4.051	4.051	4.051	4.051	3.585
	20	01	30		Alte bunuri si servicii pentru intretinere si functionare			61.000	61.000	31.817	31.817	31.817	31.817	43.563
	20	03			Hrana			440.000	373.000	277.497	277.497	277.497	277.497	344.906
	20	03	01		Hrana pentru oameni			440.000	373.000	277.497	277.497	277.497	277.497	344.906
	20	05			Bunuri de natura obiectelor de inventar			72.500	72.500	33.187	33.187	33.187	33.187	344.906
	20	05	01		Uniforme si echipament			2.500	2.500					
	20	05	03		Lenjerie si accesorii de pat			14.000	14.000					
	20	05	30		Alte obiecte de inventar			56.000	56.000	33.187	33.187	33.187	33.187	
	20	13			Pregatire profesionala			4.500	4.500	3.300	3.300	3.300	3.300	
	20	30			Alte cheltuieli			144.700	84.700	68.345	68.345	68.345	68.345	70.726
	20	30	30		Alte cheltuieli cu bunuri si servicii			144.700	84.700	68.345	68.345	68.345	68.345	70.726
	59				TITLUL XI ALTE CHELTUIELI			60.000	40.000	60.000	60.000	60.000	50.157	24.272
	59	40			Sume aferente persoanelor cu handicap neincadrate									
	70				CHELTUIELI DE CAPITAL	169.000	169.000	169.000	169.000	60.000	60.000	60.000	60.000	24.272
	71				TITLUL XV ACTIVE NEFINANCIARE	169.000	169.000	169.000	169.000					
	71	01			Active fixe	169.000	169.000	169.000	169.000					

Capi- tol	Sub- capi- tol	Pa- ra- graf	Ali- ne- at	Denumire indicator	Credite de angajament			Credite bugetare			Angajamente legale de platit	Plati efectuate	Cheltuieli efective
					1	2	3	4	5	6			
A					B						8=6-7	9	
10	03	07		Contributia asiguratorie pentru munca			50.000	39.000	50.000	50.000	20.510	29.490	51.446
20				TITLUL II BUNURI SI SERVICII			1.353.000	1.246.000	706.667	706.667	430.407	276.260	688.189
20	01			Bunuri si servicii			1.254.000	1.167.000	690.567	690.567	414.564	276.003	622.841
20	01	01		Furnituri de birou			5.000	4.000	149	149		149	5.000
20	01	02		Materiale pentru curatenie			6.000	6.000	3.024	3.024	3.024		3.024
20	01	03		Incalzit, iluminat si forta motrica			36.000	29.000	26.000	26.000	25.779	221	25.956
20	01	04		Apa, canal si salubritate			12.000	10.000	9.103	9.103	9.103		10.374
20	01	05		Carburanti si lubrifianti			50.000	40.000	39.972	39.972	39.972		66.057
20	01	06		Piese de schimb			20.000	16.000	10.000	10.000	10.000		18.686
20	01	08		Posta, telecomunicatii, radio, tv, internet			18.000	15.000	13.548	13.548	13.548		13.075
20	01	09		Materiale si prestari de servicii cu caracter functional			907.000	867.000	510.359	510.359	234.726	275.633	450.624
20	01	30		Alte bunuri si servicii pentru intretinere si functionare			200.000	180.000	78.412	78.412	78.412		30.045
20	05			Bunuri de natura obiectelor de inventar			30.000	24.000	16.000	16.000	15.743	257	29.985
20	05	01		Uniforme si echipament			20.000	16.000	16.000	16.000	15.743	257	29.985
20	05	30		Alte obiecte de inventar			10.000	8.000					
20	13			Pregatire profesionala			4.000	3.000					
20	14			Protectia muncii			5.000	4.000					
20	30			Alte cheltuieli			60.000	48.000	100	100	100		35.363
20	30	03		Prime de asigurare non-viata									
20	30	30		Alte cheltuieli cu bunuri si servicii			60.000	48.000	100	100	100		24.775
59				TITLUL XI ALTE CHELTUIELI			7.000	6.000	7.000	7.000		7.000	10.588
59	40			Sume aferente persoanelor cu handicap neincadrate			7.000	6.000	7.000	7.000		7.000	38.316

Capi- tol	Sub- capi- tol	Pa- ra- graf	Ar- ti- col	Ali- ne- at	Denumire indicator	Credite de angajament			Credite bugetare			Angajamente legale	Plati efectuate	Angajamente legale de platit	Cheltuieli efective	
						1	2	3	4	5	6					7
	A				B											
					CHELTUIELI DE CAPITAL											
					TITLUL XV ACTIVE NEFINANCIARE											
					Active fixe											
					Masini, echipamente si mijloace de transport											
7410					PROTECTIA MEDIULUI	4.000.000	4.000.000	80.187.000	70.900.000	68.848.911	68.848.911	50.188.152	18.660.759	41.235		
					CHELTUIELI CURENTE			76.187.000	66.900.000	67.380.656	67.380.656	48.882.058	18.498.598	41.235		
					TITLUL I CHELTUIELI DE PERSONAL			42.515.000	40.308.000	42.515.000	42.515.000	30.311.106	12.203.894	41.235		
					Cheltuieli salariale in bani			40.584.000	38.562.000	40.584.000	40.584.000	29.789.124	10.794.876	20.007.375		
					Salarii de baza			35.500.000	34.423.000	35.500.000	35.500.000	27.441.439	8.058.561	14.494.366		
					Alte sporuri			1.422.000	1.220.000	1.422.000	1.422.000	481.313	940.687	2.052.054		
					Indemnizatii de hrana			2.525.000	2.008.000	2.525.000	2.525.000	1.229.956	1.295.044	3.141.040		
					Alte drepturi salariale in bani			1.137.000	911.000	1.137.000	1.137.000	636.416	500.584	320.115		
					Cheltuieli salariale in natura			997.000	956.000	997.000	997.000	997.000	997.000	997.000		
					Vouchere de vacanta			997.000	956.000	997.000	997.000	997.000	997.000	997.000		
					Contributii			934.000	790.000	934.000	934.000	521.982	412.018	4.741.976		
					Contributii de asigurari sociale de stat											
					Contributii de asigurari sociale de sanatate											
					Contributia asiguratorie pentru munca			934.000	790.000	934.000	934.000	521.982	412.018	121.258		
					TITLUL II BUNURI SI SERVICII			33.198.000	26.190.000	24.391.656	24.391.656	18.408.751	5.982.905	385.422		
					Bunuri si servicii:			21.101.000	16.584.000	16.028.656	16.028.656	12.065.885	3.962.771	10.581.337		
					Furnituri de birou			70.000	60.000	49.812	49.812	42.589	7.223	8.790		
					Materiale pentru curatenie			34.000	30.000	29.243	29.243	23.948	5.295	2.363		
					Incalzit, iluminat si forta motrica			556.000	472.000	250.376	250.376	249.218	1.158	206.660		

Capi- tol	Sub- capi- tol	Pa- ra- graf	Ar- ti- col	Ali- ne- at	Denumire indicator	Credite de angajament			Credite bugetare			Angajamente legale de platit	Plati efectuate	Angajamente legale de platit	Cheltuieli efective	
						1	2	3	4	5	6					7
A						1	2	3	4	5	6	7	8=6-7	9		
					B											
	20	01	04		Apa, canal si salubritate			72.000	59.000	55.722	55.722	52.261	3.461	58.719		
	20	01	05		Carburanti si lubrifianti			6.872.000	4.269.000	4.268.834	4.268.834	4.260.785	8.049	3.619.420		
	20	01	06		Piese de schimb			1.968.000	1.397.000	1.385.364	1.385.364	1.385.364		1.276.767		
	20	01	07		Transport			30.000	30.000	28.625	28.625	28.625		37.055		
	20	01	08		Posta, telecomunicatii, radio, tv, internet			220.000	183.000	90.410	90.410	89.437	953	112.859		
	20	01	09		Materiale si prestari de servicii cu caracter functional			5.483.000	4.651.000	4.446.788	4.446.788	2.603.556	1.843.232	814.565		
	20	01	30		Alte bunuri si servicii pentru intretinere si functionare			5.796.000	5.433.000	5.423.482	5.423.482	3.330.082	2.093.400	4.444.139		
	20	02			Reparatii curente			200.000	160.000	104.358	104.358	47.647	56.711	107.492		
	20	04			Medicamente si materiale sanitare			45.000	39.000	18.735	18.735	17.257	1.478	298.914		
	20	04	01		Medicamente			20.000	17.000	15.942	15.942	14.776	1.166	10.726		
	20	04	02		Materiale sanitare			25.000	22.000	2.793	2.793	2.481	312	288.188		
	20	05			Bunuri de natura obiectelor de inventar			955.000	878.000	673.933	673.933	490.839	183.094	609.133		
	20	05	01		Uniforme si echipament			400.000	360.000	295.498	295.498	293.573	1.925	224.175		
	20	05	03		Lenjerie si accesorii de pat									756		
	20	05	30		Alte obiecte de inventar			555.000	518.000	378.435	378.435	197.266	181.169	384.202		
	20	06			Deplasari, detasari, transferari			50.000	50.000							
	20	06	01		Deplasari interne, detasari, transferari			50.000	50.000							
	20	11			Cari, publicatii si materiale documentare			10.000	9.000	3.182	3.182	3.182		3.030		
	20	13			Pregatire profesionala			30.000	25.000					1.000		
	20	14			Protectia muncii			16.000	13.000	2.000	2.000	2.000				
	20	30			Alte cheltuieli			10.791.000	8.432.000	7.560.792	7.560.792	5.781.941	1.778.851	5.191.269		
	20	30	01		Reclama si publicitate			80.000	70.000	67.080	67.080	51.015	16.065	76.566		

Capi- tol	Sub- capitol	Pa- ra- graf	Gra- p / Titlu	Ar- ti- col	Ali- ne- at	Denumire indicator	Credite de angajament			Credite bugetare			Angajamente legale	Plati efectuate	Angajamente legale de platit	Cheltuieli efective
							1	2	3	4	5	6				
A							1	2	3	4	5	6	7	8=6-7	9	
	20	30	03			B										
						Prime de asigurare non-viata			450.000	430.551	430.551	430.551	427.642	2.909	421.486	
	20	30	30			Alte cheltuieli cu bunuri si servicii			7.912.000	7.063.161	7.063.161	7.063.161	5.303.284	1.759.877	4.693.217	
	59					TITLUL XI ALTE CHELTUIELI			474.000	474.000	474.000	474.000	162.201	311.799	94.146	
	59	40				Sume aferente persoanelor cu handicap										
						neincadrate			402.000	474.000	474.000	474.000	162.201	311.799	94.146	
	70					CHELTUIELI DE CAPITAL	4.000.000	4.000.000	4.000.000	1.654.228	1.654.228	1.654.228	1.492.067	162.161	2.378.481	
	71					TITLUL XV ACTIVE NEFINANCIARE	4.000.000	4.000.000	4.000.000	1.654.228	1.654.228	1.654.228	1.492.067	162.161	2.378.481	
	71	01				Active fixe	4.000.000	4.000.000	4.000.000	1.654.228	1.654.228	1.654.228	1.492.067	162.161	2.378.481	
	71	01	02			Masini, echipamente si mijloace de transport										
	71	01	03			Mobilier, aparatura birouica si alte active corporale	3.888.300	3.888.300	3.888.300	3.888.300	1.644.351	1.644.351	1.482.190	162.161	2.364.813	
	71	01	30			Alte active fixe	3.600	3.600	3.600							
	84					(inclusiv reparatii capitale)	108.100	108.100	108.100	108.100	9.877	9.877	9.877		13.668	
						TITLUL XV PLATI EFECTUATE IN ANII										
						PRECEDENTI SI RECUPERATE										
						IN ANUL CURENT										
	85					Titlul XXI PLATI EFECTUATE IN ANII										
						PRECEDENTI SI RECUPERATE										
						IN ANUL CURENT										
	85	01				Plati efectuate in anii precedenti si recuperate in anul curent										
	85	01	01			Plati efectuate in anii precedenti si recuperate in anul curent (SF)										
						TRANSPORTURI	9.894.000		9.894.000	9.473.000	9.073.740	9.073.740	4.374.229	4.699.511	5.406.105	
	01					CHELTUIELI CURENTE	9.894.000		9.894.000	9.473.000	9.073.740	9.073.740	4.374.229	4.699.511	5.254.981	

Capi- tol	Sub- capi- tol	Pa- ra- graf	Ar- ti- col	Ali- ne- at	Denumire indicator	Credite de angajament			Credite bugetare			Angajamente legale	Plati efectuate	Angajamente legale de platit	Cheltuieli efective
						1	2	3	4	5	6				
A						1	2	3	4	5	6	7	8=6-7	9	
					B										
					intretinere si functionare	2.500.000	2.500.000	2.500.000	2.500.000	1.795.170	1.795.170	845.154	950.016	487.114	
	20	05			Bunuri de natura obiectelor de inventar			35.000	35.000	32.395	32.395	13.593	18.802	69.093	
	20	05	01		Uniforme si echipament			30.000	30.000	30.000	30.000	11.198	18.802	66.987	
	20	05	30		Alte obiecte de inventar			5.000	5.000	2.395	2.395	2.395		2.106	
	20	30			Alte cheltuieli			100.000	80.000	12.003	12.003	12.003		179.570	
	20	30	03		Prime de asigurare non-viata									48.814	
	20	30	30		Alte cheltuieli cu bunuri si servicii			100.000	80.000	12.003	12.003	12.003		130.756	
	59				TITLUL XI ALTE CHELTUIELI	7.000	7.000	7.000	7.000	7.000	7.000		7.000	6.144	
	59	40			Sume aferente persoanelor cu handicap neincadrate			7.000	7.000	7.000	7.000		7.000	6.144	
	70				CHELTUIELI DE CAPITAL									151.124	
	71				TITLUL XV ACTIVE NEFINANCIARE	371.000	371.000	3.562.000	3.562.000	2.964.314	2.964.314	2.141.900	822.414	1.990.631	
	71	01			Active fixe			3.191.000	3.191.000	2.913.609	2.913.609	2.091.195	822.414	1.926.958	
	71	01	02		Masini, echipamente si mijloace de transport			2.703.000	2.703.000	2.703.000	2.703.000	1.880.586	822.414	1.826.343	
	8710	01			ALTE ACTIUNI ECONOMICE			2.571.000	2.571.000	2.571.000	2.571.000	1.837.316	733.684	1.786.095	
	10	01			CHELTUIELI CURENTE			2.483.600	2.483.600	2.483.600	2.483.600	1.768.976	714.624	1.718.270	
	10	01	01		TITLUL I CHELTUIELI DE PERSONAL										
	10	01	01		Cheltuieli salariale in bani			1.000	1.000	1.000	1.000		1.000		
	10	01	01		Salarii de baza			1.000	1.000	1.000	1.000		1.000		
	10	01	12		Indemnizatii platite unor persoane din afara unitatii										
	10	01	13		Drepturi de delegare										
	10	01	17		Indemnizatii de hrana			85.400	85.400	85.400	85.400	68.340	17.060	67.825	
	10	02			Cheltuieli salariale in natura			73.000	73.000	73.000	73.000		73.000		
	10	02	06		Vouchere de vacanta			73.000	73.000	73.000	73.000		73.000		

Capi- tol	Sub- capi- tol	Pa- ra- graf	Ar- ti- col	Ali- ne- at	Denumire indicator	Credite de angajament			Credite bugetare				Plati efectuate	Angajamente legale de platit	Cheltuieli efective		
						aprobate la finele perioadei de raportare	trimestriale cumulate		aprobate la finele perioadei de raportare	trimestriale cumulate	Angajamente bugetare	Angajamente legale				7	8=6-7
A						1	2	4				5	6	7	8=6-7	9	
					B												
	10	03			Contributii							59.000	59.000	59.000	43.270	15.730	40.248
	10	03	07		Contributia asiguratorie pentru munca							59.000	59.000	59.000	43.270	15.730	40.248
	20				TITLUL II BUNURI SI SERVICII							488.000	488.000	210.609	210.609		100.615
	20	01			Bunuri si servicii							188.000	188.000	78.679	78.679		65.273
	20	01	01		Furnituri de birou							10.000	10.000	4.823	4.823		5.128
	20	01	02		Materiale pentru curatenie							2.000	2.000				938
	20	01	03		Incalzit, iluminat si forta motrica							72.000	72.000	39.246	39.246		25.136
	20	01	04		Apa, canal si salubritate							4.000	4.000	1.196	1.196		1.115
	20	01	05		Carburanti si lubrifianti							25.000	25.000	12.579	12.579		12.782
	20	01	06		Piese de schimb							15.000	15.000	3.944	3.944		4.379
	20	01	08		Posta, telecomunicatii, radio, tv, internet							10.000	10.000	4.695	4.695		4.440
	20	01	09		Materiale si prestari de servicii cu caracter functional							30.000	30.000	2.856	2.856		2.400
	20	01	30		Alte bunuri si servicii pentru intretinere si functionare							20.000	20.000	9.340	9.340		8.955
	20	05			Bunuri de natura obiectelor de inventar							12.000	12.000	454	454		22.459
	20	05	30		Alte obiecte de inventar							12.000	12.000	454	454		22.459
	20	06			Deplasari, detasari, transferari							21.000	21.000				
	20	06	01		Deplasari interne, detasari, transferari							21.000	21.000				
	20	13			Pregatire profesionala							30.000	30.000	1.700	1.700		1.700
	20	14			Protectia muncii							2.000	2.000				
	20	30			Alte cheltuieli							235.000	235.000	129.776	129.776		11.183
	20	30	03		Prime de asigurare non-viata							12.000	12.000	4.026	4.026		4.816
	20	30	30		Alte cheltuieli cu bunuri si servicii							223.000	223.000	125.750	125.750		6.367
	70				CHELTUIELI DE CAPITAL							371.000	371.000	50.705	50.705		63.673

Pag. 28 - lei-

Capi- tol	Sub- capi- tol	Pa- ra- graf	Ar- ti- col	Ali- ne- at	Denumire indicator	Credite de angajament			Credite bugetare			Angajamente legale de platit	Plati efectuate	Angajamente legale de platit	Cheltuieli efective
						aprobate la finele perioadei de raportare	trimestriale cumulate	aprobate la finele perioadei de raportare	trimestriale cumulate	Angajamente bugetare	Angajamente legale				
A						1	2	3	4	5	6	7	8=6-7	9	
B															
TITLUL XV ACTIVE NEFINANCIARE						371.000	371.000	371.000	371.000	50.705	50.705	50.705	50.705		63.673
71			01		Active fixe	371.000	371.000	371.000	371.000	50.705	50.705	50.705		63.673	
71	01	02			Masini, echipamente si mijloace de transport									40.927	
71	01	03			Mobilier, aparatura birotica si alte active corporale	161.000	161.000	161.000	161.000					20.942	
71	01	30			Alte active fixe (inclusiv reparatii capitale)	210.000	210.000	210.000	210.000	50.705	50.705	50.705		1.804	

Conducatorul institutiei,

Conducatorul Centrului
Financiar-Contabil



(Handwritten signature)

Capi- tol	Sub- capi- tol	Pa- ra- gra- ful	Ar- ti- col	Ali- ne- at	Denumire indicator	Credite de angajament			Credite bugetare				Angajamente legale de platit	Plati efectuate	Cheltuieli efective	
						1	2	3	4	5	6	7				8=6-7
A					B											
					accidente de munca si boli profesionale			2.000	2.000	2.000	2.000	1.320	680	1.368		
10	03	06			Contributii pentru concedii si indemnizatii			5.000	5.000	5.000	5.000	2.250	2.750	2.335		
10	03	07			Contributia asiguratorie pentru munca			6.017.200	5.016.700	6.017.200	6.017.200	4.204.835	1.812.365	4.089.132		
20					TITLUL II BUNURI SI SERVICII			136.420.220	116.576.520	91.165.942	91.165.942	73.657.913	17.508.029	72.529.373		
20	01				Bunuri si servicii			60.766.500	51.602.100	43.843.248	43.843.248	32.383.774	11.459.474	31.432.530		
20	01	01			Furnituri de birou			826.000	675.000	522.938	522.938	442.675	80.263	463.827		
20	01	02			Materiale pentru curatenie			1.467.500	1.250.500	925.345	925.345	823.981	101.364	859.951		
20	01	03			Incalzit, iluminat si forta motrica			9.542.300	8.079.300	5.873.179	5.873.179	5.312.706	560.473	5.139.299		
20	01	04			Apa, canal si salubritate			2.307.000	1.991.000	1.695.608	1.695.608	1.451.327	244.281	1.433.322		
20	01	05			Carburanti si lubrifianti			7.645.500	5.001.500	4.896.991	4.896.991	4.745.869	151.122	4.371.981		
20	01	06			Piese de schimb			2.994.000	2.267.000	2.013.259	2.013.259	1.960.246	53.013	1.904.362		
20	01	07			Transport			127.500	122.500	70.647	70.647	70.647		79.077		
20	01	08			Posta, telecomunicatii, radio, tv, internet			769.300	666.300	430.047	430.047	377.958	52.089	399.973		
20	01	09			Materiale si prestari de servicii cu caracter functional			15.196.400	13.671.900	12.485.365	12.485.365	6.853.508	5.631.857	5.501.484		
20	01	30			Alte bunuri si servicii pentru intretinere si functionare			19.890.800	17.877.100	14.929.869	14.929.869	10.344.857	4.585.012	11.279.254		
20	02				Reparatii curente			1.859.000	1.648.000	697.194	697.194	549.758	147.436	471.123		
20	03				Hrana			9.937.300	7.955.800	6.964.638	6.964.638	6.469.271	495.367	6.824.833		
20	03	01			Hrana pentru oameni			9.937.300	7.955.800	6.964.638	6.964.638	6.469.271	495.367	6.824.833		
20	04				Medicamente si materiale sanitare			18.366.000	14.109.000	11.157.172	11.157.172	8.550.439	2.606.733	11.919.769		
20	04	01			Medicamente			7.122.000	5.658.000	5.311.908	5.311.908	3.988.580	1.323.328	5.209.915		
20	04	02			Materiale sanitare			3.312.000	2.639.000	1.964.318	1.964.318	1.621.500	342.818	2.308.580		
20	04	03			Reactivi			7.337.000	5.337.000	3.722.055	3.722.055	2.815.691	906.364	4.141.399		

Capi- tol	Sub- capi- tol	Pa- ra- gra- ful	Ali- ne- at	Denumire indicator	Credite de angajament			Credite bugetare			Angajamente legale	Plati efectuate	Angajamente legale de platit	Cheltuieli efective
					1	2	3	4	5	6				
	A			B										
	20 04	04		Dezinfectanti			595.000	475.000	158.891	158.891	124.668	34.223	259.875	
	20 05			Bunuri de natura obiectelor de inventar			7.703.500	6.662.500	4.557.358	4.557.358	4.031.172	526.186	1.510.191	
	20 05	01		Uniforme si echipament			1.291.500	1.107.500	757.910	757.910	583.305	174.605	335.743	
	20 05	03		Lenjerie si accesorii de pat			578.000	447.000	101.657	101.657	53.841	47.816	107.256	
	20 05	30		Alte obiecte de inventar			5.834.000	5.108.000	3.697.791	3.697.791	3.394.026	303.765	1.067.192	
	20 06			Deplasari, detasari, transferari			222.220	215.220	48.168	48.168	47.583	585	47.933	
	20 06	01		Deplasari interne, detasari, transferari			183.220	178.220	31.187	31.187	30.602	585	30.952	
	20 06	02		Deplasari in strainatate			37.000	37.000	16.981	16.981	16.981		16.981	
	20 09			Materiale de laborator			832.000	630.000	159.016	159.016	153.338	5.678	272.062	
	20 11			Carti, publicatii si materiale										
	20 12			documentare			60.500	54.500	11.754	11.754	10.169	1.585	11.170	
	20 13			Consultanta si expertiza			5.000	5.000						
	20 14			Pregatire profesionala			587.000	480.000	55.692	55.692	54.514	1.178	48.959	
	20 15			Protectia muncii			1.146.200	838.200	393.677	393.677	362.644	31.033	649.305	
	20 25			Munitie, furnituri si armament de natura activelor fixe pentru armata			1.000	1.000					2.660	
	20 30			Cheltuieli judiciare si extrajudiciare derivate din actiuni in reprezentarea intereselor statului, potrivit dispozitiilor legale			27.350	27.350	22.150	22.150	22.150		22.150	
	20 30	01		Alte cheltuieli			34.906.850	32.347.850	23.255.875	23.255.875	21.023.101	2.232.774	19.316.688	
	20 30	02		Reclama si publicitate			126.000	113.000	83.943	83.943	67.478	16.465	91.929	
	20 30	03		Protocol si reprezentare			19.000	17.000	4.587	4.587	4.587		5.278	
	20 30	04		Prime de asigurare non-viata			650.000	589.000	546.019	546.019	511.351	34.668	592.461	
	20 30	04		Chirii			261.000	211.000	107.921	107.921	97.391	10.530	95.592	
	20 30	30		Alte cheltuieli cu bunuri si servicii			33.850.850	31.417.850	22.513.405	22.513.405	20.342.294	2.171.111	18.551.428	

Capi- tol	Sub- capi- tol	Pa- ra- graf	Ar- ti- col	Ali- ne- at	Denumire indicator	Credite de angajament			Credite bugetare			Angajamente legale	Plati efectuate	Angajamente legale de platit	Cheltuieli efective	
						1	2	3	4	5	6					7
	A				B											
	59				TITLUL XI ALTE CHELTUIELI			2.715.000	2.292.000	2.715.000	2.715.000	1.291.410	1.423.590	1.264.322	9	
	59	40			Sume aferente persoanelor cu handicap neincadrate			2.715.000	2.292.000	2.715.000	2.715.000	1.291.410	1.423.590	1.264.322		
	84				PLATI EFECTUATE IN ANII PRECEDENTI SI RECUPERATE IN ANUL CURENT					-683.748	-683.748	-683.748				
	85				Titlul XXI PLATI EFECTUATE IN ANII PRECEDENTI SI RECUPERATE IN ANUL CURENT					-683.748	-683.748	-683.748				
	85	01			Plati efectuate in anii precedenti si recuperate in anul curent					-683.748	-683.748	-683.748				
	85	01	01		Plati efectuate in anii precedenti si recuperate in anul curent (SF)					-683.748	-683.748	-683.748				
6110					ORDINE PUBLICA SI SIGURANTA NATIONALA CHELTUIELI CURENTE			34.614.000	28.338.000	34.112.483	34.112.483	24.765.799	9.346.684	23.425.900		
	10				TITLUL I CHELTUIELI DE PERSONAL			34.614.000	28.338.000	34.190.754	34.190.754	24.844.070	9.346.684	23.425.900		
	10	01			Cheltuieli salariale in bani			32.053.000	25.777.000	32.053.000	32.053.000	23.351.202	8.701.798	22.497.403		
	10	01	01		Salarii de baza			26.872.000	20.996.000	26.872.000	26.872.000	19.275.220	7.596.780	18.415.105		
	10	01	01	13	Drepturi de delegare			25.511.000	19.635.000	25.511.000	25.511.000	18.255.803	7.255.197	17.512.326		
	10	01	30		Alte drepturi salariale in bani			1.000	1.000	1.000	1.000	705	295	705		
	10	02			Cheltuieli salariale in natura			1.360.000	1.360.000	1.360.000	1.360.000	1.018.712	341.288	902.074		
	10	02	02		Norme de hrana			4.511.000	4.111.000	4.511.000	4.511.000	3.559.264	951.736	3.559.264		
	10	02	06		Vouchere de vacanta			3.674.000	3.274.000	3.674.000	3.674.000	3.157.781	516.219	3.157.781		
	10	03			Contributii			837.000	837.000	837.000	837.000	401.483	435.517	401.483		
	10	03	01		Contributii de asigurari sociale de stat			670.000	670.000	670.000	670.000	516.718	153.282	523.034		
	10	03	02		Contributii de asigurari de somaj			81.000	81.000	81.000	81.000	46.491	34.509	83.191		
								3.000	3.000	3.000	3.000	2.534	466	2.629		

Capi- tol	Sub- capi- tol	Pa- ra- gra- ful	Crt- pa- trul	Ar- ti- col	Al- ne- at	Denumire indicator	Credite de angajament			Credite bugetare			Angajamente legale	Plati efectuate	Angajamente legale de platit	Cheltuieli efective	
							1	2	3	4	5	6					7
A							B										
10	03	03				Contributii de asigurari sociale de sanatate			27.000	27.000	27.000	27.000	13.754	27.000	13.246	27.379	
10	03	04				Contributii de asigurari pentru accidente de munca si boli profesionale			2.000	2.000	2.000	2.000	1.320	2.000	680	1.368	
10	03	06				Contributii pentru concedii si indemnizatii			5.000	5.000	5.000	5.000	2.250	5.000	2.750	2.335	
10	03	07				Contributia asiguratorie pentru munca			552.000	552.000	552.000	552.000	450.369	552.000	101.631	406.132	
20						TITLUL II BUNURI SI SERVICII			2.561.000	2.561.000	2.137.754	2.137.754	1.492.868	2.137.754	644.886	928.497	
20	01					Bunuri si servicii			1.494.000	1.494.000	1.252.702	1.252.702	787.811	1.252.702	464.891	755.280	
20	01	01				Furnituri de birou			66.000	66.000	61.919	61.919	39.594	61.919	22.325	30.362	
20	01	02				Materiale pentru curatenie			22.000	22.000	21.292	21.292	16.926	21.292	4.366	9.156	
20	01	03				Incalzit, iluminat si forta motrica			389.000	389.000	283.669	283.669	175.930	283.669	107.739	154.205	
20	01	04				Apa, canal si salubritate			36.000	36.000	31.840	31.840	21.563	31.840	10.277	23.146	
20	01	05				Carburanti si lubrifianti			397.000	397.000	365.674	365.674	243.031	365.674	122.643	244.770	
20	01	06				Piese de schimb			43.000	43.000	24.739	24.739	10.095	24.739	14.644	15.290	
20	01	08				Posta, telecomunicatii, radio, tv, internet			171.000	171.000	149.434	149.434	109.329	149.434	40.105	105.041	
20	01	09				Materiale si prestari de servicii cu caracter functional			233.000	233.000	211.865	211.865	109.860	211.865	102.005	113.746	
20	01	30				Alte bunuri si servicii pentru intretinere si functionare			137.000	137.000	102.270	102.270	61.483	102.270	40.787	59.564	
20	02					Reparatii curente			7.000	7.000	2.597	2.597	97	2.597	2.500	2.597	
20	04	04				Medicamente si materiale sanitare			7.000	7.000							
20	04	02				Materiale sanitare			7.000	7.000							
20	05					Bunuri de natura obiectelor de inventar			736.000	736.000	668.794	668.794	531.172	668.794	137.622		
20	05	01				Uniforme si echipament			282.000	282.000	278.888	278.888	159.565	278.888	119.323		

Capi- tol	Sub- capi- tol	Pa- ra- graf	Ar- ti- col	Ali- ne- at	Denumire indicator	Credite de angajament				Credite bugetare			Angajamente legale	Plati efectuate	Angajamente legale de platit	Cheltuieli efective
						1	2	3	4	5	6	7				
	A				B											
	20	05	30		Alte obiecte de inventar			454.000	454.000	389.906	389.906	371.607	18.299			9
	20	06			Deplasari, detasari, transferari			10.000	10.000	6.493	6.493	6.493				6.493
	20	06	01		Deplasari interne, detasari, transferari			10.000	10.000	6.493	6.493	6.493				6.493
	20	11			Carti, publicatii si materiale documentare			3.000	3.000	2.518	2.518	2.518				3.064
	20	13			Pregatire profesionala			43.000	43.000	22.485	22.485	22.485				22.485
	20	14			Protectia muncii			65.000	65.000	29.041	29.041	25.773	3.268			6.483
	20	15			Munitie, furnituri si armament de natura activelor fixe pentru armata			1.000	1.000							2.660
	20	30			Alte cheltuieli			195.000	195.000	153.124	153.124	116.519	36.605			129.435
	20	30	03		Prime de asigurare non-viata			103.000	103.000	102.738	102.738	70.979	31.759			83.866
	20	30	04		Chirii			60.000	60.000	43.203	43.203	38.953	4.250			38.982
	20	30	30		Alte cheltuieli cu bunuri si servicii			32.000	32.000	7.183	7.183	6.587	596			6.587
	84				PLATI EFECTUATE IN ANII PRECEDENTI SI RECUPERATE IN ANUL CURENT					-78.271	-78.271	-78.271				
	85				Titlul XXI PLATI EFECTUATE IN ANII PRECEDENTI SI RECUPERATE IN ANUL CURENT					-78.271	-78.271	-78.271				
	85	01			Plati efectuate in anii precedenti si recuperate in anul curent					-78.271	-78.271	-78.271				
	85	01	01		Plati efectuate in anii precedenti si recuperate in anul curent (SF)					-78.271	-78.271	-78.271				
6510					INVATAMANT			8.187.900	6.565.200	5.198.413	5.198.413	4.935.358	263.055			5.142.989
	01				CHELTUIELI CURENTE:			8.187.900	6.565.200	5.200.215	5.200.215	4.937.160	263.055			5.142.989
	10				TITLUL I CHELTUIELI DE PERSONAL			36.000	36.000	36.000	36.000	17.217	18.783			17.217
	10	01			Cheltuieli salariale in bani:			32.800	32.800	32.800	32.800	16.970	15.830			16.970

Capi- tol	Sub- capi- tol	Pa- ra- graf	Al- ti- col	Ali- ne- at	Denumire indicator	Credite de angajament			Credite bugetare			Angajamente legale	Plati efectuate	Angajamente legale de platit	Cheltuieli efective	
						1	2	3	4	5	6					7
	A				B											
	10	01	11		Fond aferent platii cu ora			32.800	32.800	32.800	16.970	15.830	16.970	15.830	16.970	9
	10	03			Contributii			3.200	3.200	3.200	247	2.953	247	2.953	247	247
	10	03	07		Contributia asiguratorie pentru munca			3.200	3.200	3.200	247	2.953	247	2.953	247	247
	20				TITLUL II BUNURI SI SERVICII			8.151.900	6.529.200	5.164.215	4.919.943	244.272	4.919.943	244.272	5.125.772	5.125.772
	20	01			Bunuri si servicii			1.115.900	917.700	613.371	605.807	7.564	605.807	7.564	624.400	624.400
	20	01	01		Furnituri de birou			46.000	39.000	14.586	14.586		14.586		23.172	23.172
	20	01	02		Materiale pentru curatenie			134.000	110.000	80.436	80.436		80.436		93.554	93.554
	20	01	03		Incalzit, iluminat si forta motrica			244.300	200.300	171.650	170.650	1.000	170.650	1.000	143.155	143.155
	20	01	04		Apa, canal si salubritate			54.000	38.000	28.424	27.224	1.200	27.224	1.200	28.091	28.091
	20	01	05		Carburanti si lubrifianti			35.000	31.000	10.355	9.805		9.805		10.752	10.752
	20	01	06		Piese de schimb			2.000	2.000							
	20	01	07		Transport			2.000	2.000							
	20	01	08		Posta, telecomunicatii, radio, tv, internet			22.300	20.300	6.006	6.006		6.006		6.006	6.006
	20	01	09		Materiale si prestari de servicii cu caracter functional			98.800	66.300	45.124	45.124		45.124		47.079	47.079
	20	01	30		Alte bunuri si servicii pentru intretinere si functionare			479.500	408.800	256.790	251.976	4.814	251.976	4.814	272.591	272.591
	20	02			Reparatii curente			62.000	61.000	35.080	35.080		35.080		35.080	35.080
	20	03			Hrana			6.539.300	5.187.800	4.312.083	4.100.887	211.196	4.100.887	211.196	4.328.784	4.328.784
	20	03	01		Hrana pentru oameni			6.539.300	5.187.800	4.312.083	4.100.887	211.196	4.100.887	211.196	4.328.784	4.328.784
	20	04			Medicamente si materiale sanitare			2.000	1.000						2.000	2.000
	20	04	01		Medicamente			2.000	1.000						2.000	2.000
	20	05			Bunuri de natura obiectelor de inventar			362.500	299.500	180.102	154.890		154.890		111.929	111.929
	20	05	03		Lenjerie si accesorii de pat			9.000	8.000						88	88
	20	05	30		Alte obiecte de inventar			353.500	291.500	180.102	154.890		154.890		111.841	111.841

Capi- tol	Sub- capi- tol	Pa- ra- graf	Ar- ti- col	Ali- ne- at	Denumire indicator	Credite de angajament			Credite bugetare			Angajamente legale	Plati efectuate	Angajamente legale de platit	Cheltuieli efective
						1	2	3	4	5	6				
	A				B	1	2	3	4	5	6	7	8=6-7	9	
	20	06			Deplasari, detasari, transferari			3.000	3.000	45	45	45		45	
	20	06	01		Deplasari interne, detasari, transferari			3.000	3.000	45	45	45		45	
	20	09			Materiale de laborator			2.000	2.000						
	20	11			Carti, publicatii si materiale documentare			9.000	9.000	300	300	300	500	300	
	20	13			Pregatire profesionala			10.000	10.000	1.230	1.230	1.230		1.230	
	20	14			Protectia muncii			13.200	13.200	7.568	7.568	7.568		7.568	
	20	30			Alte cheltuieli			33.000	25.000	14.436	14.436	14.436		14.436	
	20	30	30		Alte cheltuieli cu bunuri si servicii			33.000	25.000	14.436	14.436	14.436		14.436	
	84				PLATI EFECTUATE IN ANII PRECEDENTI SI RECUPERATE IN ANUL CURENT					-1.802	-1.802	-1.802		-1.802	
	85				Titlul XXI PLATI EFECTUATE IN ANII PRECEDENTI SI RECUPERATE IN ANUL CURENT					-1.802	-1.802	-1.802		-1.802	
	85	01			Plati efectuate in anii precedenti si recuperate in anul curent					-1.802	-1.802	-1.802		-1.802	
	85	01	01		Plati efectuate in anii precedenti si recuperate in anul curent (SF)					-1.802	-1.802	-1.802		-1.802	
6610					SANATALE			219.004.800	169.929.800	198.661.341	198.661.341	146.984.113	51.677.228	148.746.218	
	01				CHELTUIELI CURENTE			219.004.800	169.929.800	199.009.519	199.009.519	147.332.291	51.677.228	148.746.218	
	10				TITLUL I CHELTUIELI DE PERSONAL			165.599.000	127.462.000	165.599.000	165.599.000	120.275.347	45.323.653	120.122.341	
	10	01			Cheltuieli salariale in bani			159.496.500	122.252.500	159.496.500	159.496.500	115.581.792	43.914.708	115.360.128	
	10	01	01		Salarii de baza			111.894.500	85.910.500	111.894.500	111.894.500	82.889.058	29.005.442	82.218.222	
	10	01	05		Sporuri pentru conditii de munca			26.671.000	20.101.000	26.671.000	26.671.000	18.030.386	8.640.614	18.250.565	
	10	01	06		Alte sporuri			13.103.000	10.223.000	13.103.000	13.103.000	9.879.885	3.223.115	10.085.806	
	10	01	11		Fond aferent platii cu ora			520.000	420.000	520.000	520.000	340.579	179.421	339.186	

Capi- tol	Sub- capi- tol	Pa- ra- graf	Ar- ti- col	Ali- ne- at	Denumire indicator	Credite de angajament			Credite bugetare			Angajamente legale	Plati efectuate	Angajamente legale de platit	Cheltuieli efective
						1	2	3	4	5	6				
					B	1	2	3	4	5	6	7	8=6-7	9	
	A														
	10	01	13		Drepturi de delegare	12.000		12.000	9.000	12.000	12.000		12.000		
	10	01	14		Indemnizatii de detasare	12.000		12.000	9.000	12.000	12.000		12.000		
	10	01	17		Indemnizatii de hrana	5.009.000		5.009.000	3.840.000	5.009.000	5.009.000	3.481.810	1.527.190	3.506.909	
	10	01	30		Alte drepturi salariale in bani	2.275.000		2.275.000	1.740.000	2.275.000	2.275.000	960.074	1.314.926	959.440	
	10	02			Cheltuieli salariale in natura	2.321.000		2.321.000	2.321.000	2.321.000	2.321.000	1.931.629	389.371	1.971.629	
	10	02	06		Vouchere de vacanta	2.321.000		2.321.000	2.321.000	2.321.000	2.321.000	1.931.629	389.371	1.971.629	
	10	03			Contributii	3.781.500		3.781.500	2.888.500	3.781.500	3.781.500	2.761.926	1.019.574	2.790.584	
	10	03	01		Contributii de asigurari sociale de stat	259.500		259.500	197.000	259.500	259.500	195.331	64.169	198.820	
	10	03	07		Contributia asiguratorie pentru munca	3.522.000		3.522.000	2.691.500	3.522.000	3.522.000	2.566.595	955.405	2.591.764	
	20				TITLUL II BUNURI SI SERVICII	51.803.800		51.803.800	41.195.800	31.808.519	31.808.519	26.302.241	5.506.278	27.858.724	
	20	01			Bunuri si servicii	22.175.300		22.175.300	18.164.300	14.378.563	14.378.563	12.062.836	2.315.727	12.342.056	
	20	01	01		Furnituri de birou	575.000		575.000	442.000	364.215	364.215	317.862	46.353	348.081	
	20	01	02		Materiale pentru curatenie	1.115.000		1.115.000	930.000	674.677	674.677	599.782	74.895	626.789	
	20	01	03		Incalzit, iluminat si forta motrica	5.740.000		5.740.000	4.754.000	3.777.341	3.777.341	3.511.061	266.280	3.349.105	
	20	01	04		Apa canal si salubritate	1.710.000		1.710.000	1.425.000	1.232.392	1.232.392	1.040.471	191.921	998.290	
	20	01	05		Carburanti si lubrifianti	166.000		166.000	137.000	114.955	114.955	95.438	19.517	88.274	
	20	01	06		Piese de schimb	875.000		875.000	728.000	554.941	554.941	516.572	38.369	545.856	
	20	01	07		Transport	20.000		20.000	15.000						
	20	01	08		Posta, telecomunicatii, radio, tv, internet	260.000		260.000	199.000	124.005	124.005	113.814	10.191	114.089	
	20	01	09		Materiale si prestari de servicii cu caracter functional	2.565.000		2.565.000	1.945.000	1.590.664	1.590.664	1.405.872	184.792	1.485.866	
	20	01	30		Alte bunuri si servicii pentru intretinere si functionare	9.149.300		9.149.300	7.589.300	5.945.373	5.945.373	4.461.964	1.483.409	4.785.706	
	20	02			Reparatii curente	958.000		958.000	788.000	386.627	386.627	301.501	85.126	159.422	

Capi- tol	Sub- capi- tol	Pa- ra- graf	Ali- ne- at	Denumire indicator	Credite de angajament			Credite bugetare				Angajamente legale de platit	Plati efectuate	Cheltuieli efective
					1	2	3	4	5	6	7			
	A			B	1	2	3	4	5	6	7	8=6-7	9	
	20	03		Hrana	2.958.000		2.958.000	2.395.000	2.375.058	2.375.058	2.090.887	284.171	2.151.143	
	20	03	01	Hrana pentru oameni	2.958.000		2.958.000	2.395.000	2.375.058	2.375.058	2.090.887	284.171	2.151.143	
	20	04		Medicamente si materiale sanitare	18.307.000		18.307.000	14.057.000	11.138.437	11.138.437	8.533.182	2.605.255	11.618.855	
	20	04	01	Medicamente	7.100.000		7.100.000	5.640.000	5.295.966	5.295.966	3.973.804	1.322.162	5.197.189	
	20	04	02	Materiale sanitare	3.280.000		3.280.000	2.610.000	1.961.525	1.961.525	1.619.019	342.506	2.020.392	
	20	04	03	Reactivi	7.337.000		7.337.000	5.337.000	3.722.055	3.722.055	2.815.691	906.364	4.141.399	
	20	04	04	Dezinfectanti	590.000		590.000	470.000	158.891	158.891	124.668	34.223	259.875	
	20	05		Bunuri de natura obiectelor de inventar	4.460.500		4.460.500	3.565.500	2.698.748	2.698.748	2.541.193	157.555	532.380	
	20	05	01	Uniforme si echipament	545.000		545.000	405.000	137.246	137.246	102.948	34.298	14.596	
	20	05	03	Lenjerie si accesorii de pat	555.000		555.000	425.000	101.657	101.657	53.841	47.816	106.412	
	20	05	30	Alte obiecte de inventar	3.360.500		3.360.500	2.735.500	2.459.845	2.459.845	2.384.404	75.441	411.372	
	20	06		Deplasari, detasari, transferari	75.000		75.000	68.000	18.973	18.973	18.738	235	18.738	
	20	06	01	Deplasari interne, detasari, transferari	55.000		55.000	48.000	2.930	2.930	2.695	235	2.695	
	20	06	02	Deplasari in strainatate	20.000		20.000	20.000	16.043	16.043	16.043		16.043	
	20	09		Materiale de laborator	830.000		830.000	628.000	159.016	159.016	153.358	5.678	272.062	
	20	11		Carti, publicatii si materiale documentare	26.000		26.000	21.000	4.757	4.757	3.472	1.285	3.778	
	20	12		Consultanta si expertiza	5.000		5.000	5.000						
	20	13		Pregatire profesionala	440.000		440.000	339.000	26.577	26.577	25.399	1.178	22.144	
	20	14		Protectia muncii	980.000		980.000	676.000	324.887	324.887	299.868	25.019	605.922	
	20	30		Alte cheltuieli	589.000		589.000	489.000	296.876	296.876	271.827	25.049	132.224	
	20	30	01	Reclama si publicitate	14.000		14.000	11.000	563	563	563		563	
	20	30	02	Protocol si reprezentare	15.000		15.000	13.000	3.687	3.687	3.687		3.687	
	20	30	04	Chirii	200.000		200.000	150.000	64.718	64.718	58.458	6.280	56.610	
	20	30	30	Alte cheltuieli cu bunuri si servicii	360.000		360.000	315.000	227.908	227.908	209.159	18.769	71.364	
	59			TITLUL XI ALTE CHELTUIELI	1.602.000		1.602.000	1.272.000	1.602.000	1.602.000	754.703	847.297	765.153	

Capi- tol	Sub- capi- tol	Pa- ra- graf	Al- fi- col at	Denumire indicator	Credite de angajament			Credite bugetare			Angajamente legale	Plati efectuate	Angajamente legale de platit	Cheltuieli efective
					1 aprobate la finele perioadei de raportare	2 trimestriale cumulate	3 aprobate la finele perioadei de raportare	4 trimestriale cumulate	5 Angajamente bugetare	6 Angajamente legale				
	A			B	1	2	3	4	5	6	7	8=6-7	9	
	59	40		Sume aferente persoanelor cu handicap neincadrate	1.602.000	1.272.000	1.602.000	1.272.000	1.602.000	1.602.000	754.703	847.297	765.153	
	84			PLATI EFECTUATE IN ANII PRECEDENTI SI RECUPERATE IN ANUL CURENT										
	85			Titlul XXI PLATI EFECTUATE IN ANII PRECEDENTI SI RECUPERATE IN ANUL CURENT										
	85	01		Plati efectuate in anii precedenti si recuperate in anul curent										
	85	01	01	Plati efectuate in anii precedenti si recuperate in anul curent (SF)										
6710				CULTURA, RECREERE SI RELIGIE	63.310.520	63.270.520	63.310.520	63.270.520	63.310.520	52.599.907	43.290.164	9.309.743	42.110.641	
	01			CHELTUIELI CURENTE	63.310.520	63.270.520	63.310.520	63.270.520	63.310.520	52.661.664	43.351.921	9.309.743	42.110.641	
	10	01		TITLUL I CHELTUIELI DE PERSONAL	32.863.000	32.863.000	32.863.000	32.863.000	32.863.000	32.863.000	24.591.451	8.271.549	24.520.734	
	10	01	01	Cheltuieli salariale in bani	31.068.800	31.068.800	31.068.800	31.068.800	31.068.800	31.068.800	23.356.295	7.712.505	23.391.131	
	10	01	01	Salarii de baza	26.469.100	26.469.100	26.469.100	26.469.100	26.469.100	26.469.100	20.499.673	5.969.427	20.554.890	
	10	01	05	Sporuri pentru conditii de munca	1.948.000	1.948.000	1.948.000	1.948.000	1.948.000	1.948.000	1.127.700	820.300	1.209.266	
	10	01	10	Fond pentru posturi ocupate prin cumul	470.000	470.000	470.000	470.000	470.000	470.000	356.788	113.212	358.359	
	10	01	12	Indemnizatii platite unor persoane din afara unitatii										
	10	01	13	Drepturi de delegare	392.000	392.000	392.000	392.000	392.000	392.000	232.865	159.135	232.688	
	10	01	17	Indemnizatii de hrana	27.000	27.000	27.000	27.000	27.000	27.000	12.851	14.149	12.851	
	10	01	30	Alte drepturi salariale in bani	1.610.700	1.610.700	1.610.700	1.610.700	1.610.700	1.610.700	1.067.888	542.812	1.028.801	
	10	02		Cheltuieli salariale in natura	152.000	152.000	152.000	152.000	152.000	152.000	58.530	93.470	14.276	
	10	02	06	Vouchere de vacanta	657.200	657.200	657.200	657.200	657.200	657.200	466.800	190.400	560.800	
	10	02	06	Vouchere de vacanta	657.200	657.200	657.200	657.200	657.200	657.200	466.800	190.400	560.800	
	10	03		Contributii	1.137.000	1.137.000	1.137.000	1.137.000	1.137.000	1.137.000	768.356	368.644	768.803	

Capi- tol	Sub- capi- tol	Pa- ra- graf	Cob- or / titlu	Ar- ti- col	Al- ne- at	Denumire indicator	Credite de angajament			Credite bugetare		Angajamente legale	Plati efectuate	Angajamente legale de platit	Cheltuieli efective
							1	2	3	4	5				
A							1	2	3	4	5	6	7	8-6-7	9
	20	06	02			Deplasari in strainatate			17.000	17.000	938	938			938
	20	11				Carti, publicatii si materiale documentare			12.500	12.500	997	997			998
	20	13				Pregatire profesionala			25.500	25.500	2.100	2.100			2.100
	20	14				Protectia muncii			65.000	65.000	28.481	28.481			27.632
	20	25				Cheltuieli judiciare si extrajudiciare derivate din actiuni in reprezentarea intereselor statului, potrivit dispozitiilor legale			27.330	27.330	22.150	22.150			22.150
	20	30				Alte cheltuieli			22.759.150	22.759.150	15.020.423	15.020.423			13.552.482
	20	30	01			Reclama si publicitate			32.000	32.000	16.300	16.300			14.800
	20	30	02			Protocol si reprezentare			4.000	4.000	900	900			1.591
	20	30	03			Prime de asigurare non-viata			24.000	24.000	8.704	8.704			8.704
	20	30	04			Chirii			1.000	1.000					
	20	30	30			Alte cheltuieli cu bunuri si servicii			22.698.150	22.698.150	14.994.519	14.994.519			13.527.387
	59					TITLUL XI ALTE CHELTUIELI			565.000	565.000	565.000	565.000			336.291
	59	40				Sume aferente persoanelor cu handicap neincadrate			565.000	565.000	565.000	565.000			336.291
	84					PLATI EFECTUATE IN ANII PRECEDENTI SI RECUPERATE IN ANUL CURENT					-61.757	-61.757			
	85					Titlul XXI PLATI EFECTUATE IN ANII PRECEDENTI SI RECUPERATE IN ANUL CURENT					-61.757	-61.757			
	85	01				Plati efectuate in anii precedenti si recuperate in anul curent			-61.757	-61.757	-61.757	-61.757			
	85	01	01			Plati efectuate in anii precedenti si			-61.757	-61.757	-61.757	-61.757			


Capi- tol	Sub- capi- tol	Pa- ra- graf	Al- ti- col	Denumire indicator	Credite de angajament			Credite bugetare				Angajamente legale de platit	Plati efectuate	Cheltuieli efective
					1	2	3	aprobate la finele perioadei de raportare	trimestriale cumulate	4	5			
	A			B	1	2	3	4	5	6	7	8=6-7	9	
				intretinere si functionare			61.000	61.000	31.817	31.817	31.817		43.563	
		20 03		Hrana			440.000	373.000	277.497	277.497	277.497		344.906	
		20 03 01		Hrana pentru oameni			440.000	373.000	277.497	277.497	277.497		344.906	
		20 05		Bunuri de natura obiectelor de inventar			72.500	72.500	33.187	33.187	33.187			
		20 05 01		Uniforme si echipament			2.500	2.500						
		20 05 03		Lenjerie si accesorii de pat			14.000	14.000						
		20 05 30		Alte obiecte de inventar			56.000	56.000	33.187	33.187	33.187			
		20 13		Pregatire profesionala			4.500	4.500	3.300	3.300	3.300			
		20 30		Alte cheltuieli			144.700	84.700	68.345	68.345	68.345		70.726	
		20 30 30		Alte cheltuieli cu bunuri si servicii			144.700	84.700	68.345	68.345	68.345		70.726	
		59		TITLUL XI ALTE CHELTUIELI			60.000	40.000	60.000	60.000	9.843	50.157	24.272	
		59 40		Sume aferente persoanelor cu handicap										
				neincadrate			60.000	40.000	60.000	60.000	9.843	50.157	24.272	
		84		PLATI EFECTUATE IN ANII PRECEDENTI SI RECUPERATE IN ANUL CURENT					-7.767	-7.767	-7.767			
		85		Titlul XXI PLATI EFECTUATE IN ANII PRECEDENTI SI RECUPERATE IN ANUL CURENT					-7.767	-7.767	-7.767			
		85 01		Plati efectuate in anii precedenti si recuperate in anul curent					-7.767	-7.767	-7.767			
		85 01 01		Plati efectuate in anii precedenti si recuperate in anul curent (SF)					-7.767	-7.767	-7.767			
7010				LOCUINTE, SERVICII SI DEZVOLTARE PUBLICA CHELTUIELI CURENTE			3.660.000	3.108.000	3.013.667	3.013.667	1.745.364	1.268.303	5.311.021	
		01		TITLUL I CHELTUIELI DE PERSONAL			3.660.000	3.108.000	3.013.667	3.013.667	1.745.364	1.268.303	5.311.021	
		10		TITLUL I CHELTUIELI DE PERSONAL			2.300.000	1.856.000	2.300.000	2.300.000	1.314.957	985.043	4.584.516	
		10 01		Cheltuieli salariale in bani			2.192.000	1.763.000	2.192.000	2.192.000	1.294.447	897.553	4.152.903	

Capi- tol	Sub- capi- tol	Pa- ra- graf	CPR- pe/ sub	Al- ti- col	Denumire indicator	Credite de angajament			Credite bugetare				Angajamente legale	Plati efectuate	Angajamente legale de platit	Cheltuieli efective	
						1	2	3	4	5	6	7					8=6-7
					B												
		A															
		10	01	01	Salarii de baza			1.903.000	1.535.000	1.903.000	1.903.000	1.165.984	737.016	3.713.753			
		10	01	06	Alte sporuri			112.000	88.000	112.000	112.000	56.000	56.000	305.254			
		10	01	17	Indemnizatii de hrana			112.000	91.000	112.000	112.000	42.989	69.011	113.691			
		10	01	30	Alte drepturi salariale in bani			65.000	49.000	65.000	65.000	29.474	35.526	20.205			
		10	02		Cheltuieli salariale in natura			58.000	54.000	58.000	58.000		58.000	58.000			
		10	02	06	Vouchere de vacanta			58.000	54.000	58.000	58.000		58.000	58.000			
		10	03		Contributii			50.000	39.000	50.000	50.000	20.510	29.490	431.613			
		10	03	01	Contributii de asigurari sociale de stat												
		10	03	03	Contributii de asigurari sociale de sanatate												
		10	03	07	Contributia asiguratorie pentru munca			50.000	39.000	50.000	50.000	20.510	29.490	51.446			
		20			TITLUL II BUNURI SI SERVICII			1.353.000	1.246.000	706.667	706.667	430.407	276.260	688.189			
		20	01		Bunuri si servicii			1.254.000	1.167.000	690.567	690.567	414.564	276.003	622.841			
		20	01	01	Furnituri de birou			5.000	4.000	149	149			5.000			
		20	01	02	Materiale pentru curatenie			6.000	6.000	3.024	3.024	3.024		3.024			
		20	01	03	Incalzit, iluminat si forta motrica			36.000	29.000	26.000	26.000	25.779	221	25.956			
		20	01	04	Apa, canal si salubritate			12.000	10.000	9.103	9.103	9.103		10.374			
		20	01	05	Carburanti si lubrifianti			50.000	40.000	39.972	39.972	39.972		66.057			
		20	01	06	Piese de schimb			20.000	16.000	10.000	10.000	10.000		18.686			
		20	01	08	Posta, telecomunicatii, radio, tv, internet			18.000	15.000	13.548	13.548	13.548		13.075			
		20	01	09	Materiale si prestari de servicii cu caracter functional			907.000	867.000	510.359	510.359	254.726	275.633	450.624			
		20	01	30	Alte bunuri si servicii pentru intretinere si functionare			200.000	180.000	78.412	78.412	78.412		30.015			

Capi- fol	Sub- capi- fol	Pa- ra- graf	Ar- ti- col	Ali- ne- ar	Denumire indicator	Credite de angajament			Credite bugetare				Plati efectuate	Angajamente legale de platit	Cheltuieli efective		
						1	2	3	4	5	6	7				8=6-7	9
					B												
	A																
	20	05	30		Alte obiecte de inventar			5.000	5.000	2.395	2.395	2.395	2.395	8=6-7	9	2.106	
	20	30			Alte cheltuieli			100.000	80.000	12.003	12.003	12.003	12.003				179.570
	20	30	03		Prime de asigurare non-viata												48.814
	20	30	30		Alte cheltuieli cu bunuri si servicii			100.000	80.000	12.003	12.003	12.003	12.003				130.756
	59				TITLUL XI ALTE CHELTUIELI			7.000	7.000	7.000	7.000	7.000	7.000				6.144
	59	40			Sume aferente persoanelor cu handicap neincadrate			7.000	7.000	7.000	7.000	7.000	7.000				6.144
8710					ALTE ACTIUNI ECONOMICE			3.191.000	3.191.000	2.913.609	2.913.609	2.913.609	2.913.609				1.926.958
	01				CHELTUIELI CURENTE			3.191.000	3.191.000	2.913.609	2.913.609	2.913.609	2.913.609				1.926.958
	10				TITLUL I CHELTUIELI DE PERSONAL			2.703.000	2.703.000	2.703.000	2.703.000	2.703.000	2.703.000				1.826.343
	10	01			Cheltuieli salariale in bani			2.571.000	2.571.000	2.571.000	2.571.000	2.571.000	2.571.000				1.786.095
	10	01	01		Salarii de baza			2.483.600	2.483.600	2.483.600	2.483.600	2.483.600	2.483.600				1.718.270
	10	01	12		Indemnizatii platite unor persoane din afara unitatii			1.000	1.000	1.000	1.000	1.000	1.000				
	10	01	13		Drepturi de delegare			1.000	1.000	1.000	1.000	1.000	1.000				
	10	01	17		Indemnizatii de hrana			85.400	85.400	85.400	85.400	85.400	85.400				
	10	02			Cheltuieli salariale in natura			73.000	73.000	73.000	73.000	73.000	73.000				67.825
	10	02	06		Vouchere de vacanta			73.000	73.000	73.000	73.000	73.000	73.000				
	10	03			Contributii			59.000	59.000	59.000	59.000	59.000	59.000				
	10	03	07		Contributia asiguratorie pentru munca			59.000	59.000	59.000	59.000	59.000	59.000				
	20				TITLUL II BUNURI SI SERVICII			488.000	488.000	210.609	210.609	210.609	210.609				100.615
	20	01			Bunuri si servicii			188.000	188.000	78.679	78.679	78.679	78.679				65.273
	20	01	01		Furnituri de birou			10.000	10.000	4.823	4.823	4.823	4.823				5.128
	20	01	02		Materiale pentru curatenie			2.000	2.000								938
	20	01	03		Incalzit, iluminat si forta motrica			72.000	72.000	39.246	39.246	39.246	39.246				25.136
	20	01	04		Apa, canal si salubritate			4.000	4.000	1.196	1.196	1.196	1.196				1.115

Pag. 22 - lei-

Capi- tol	Sub- capi- tol	Pa- ra- graf	Ar- ti- col	Ali- ne- at	Denumire indicator	Credite de angajament			Credite bugetare			Angajamente legale de platit	Plati efectuate	Cheltuieli efective	
						1	2	3	4	5	6				7
	A				B										
	20	01	05		Carburanti si lubrifianti			25.000	25.000	12.579	12.579	12.579	12.579	12.782	9
	20	01	06		Piese de schimb			15.000	15.000	3.944	3.944	3.944	3.944	4.379	
	20	01	08		Posta, telecomunicatii, radio, tv, internet			10.000	10.000	4.695	4.695	4.695	4.695	4.440	
	20	01	09		Materiale si prestari de servicii cu caracter functional			30.000	30.000	2.856	2.856	2.856	2.856	2.400	
	20	01	30		Alte bunuri si servicii pentru intretinere si functionare			20.000	20.000	9.340	9.340	9.340	9.340	8.955	
	20	05			Bunuri de natura obiectelor de inventar			12.000	12.000	454	454	454	454	22.459	
	20	05	30		Alte obiecte de inventar			12.000	12.000	454	454	454	454	22.459	
	20	06			Deplasari, detasari, transferari			21.000	21.000						
	20	06	01		Deplasari interne, detasari, transferari			21.000	21.000						
	20	13			Pregatire profesionala			30.000	30.000						
	20	14			Protectia muncii			2.000	2.000	1.700	1.700	1.700	1.700	1.700	
	20	30			Alte cheltuieli			235.000	235.000	129.776	129.776	129.776	129.776	11.183	
	20	30	03		Prime de asigurare non-viata			12.000	12.000	4.026	4.026	4.026	4.026	4.816	
	20	30	30		Alte cheltuieli cu bunuri si servicii excedent/deficit sect funct			223.000	223.000	125.750	125.750	125.750	125.750	6.367	
								-13.911.000	-13.911.000					7.464.134	



Consilier Municipal
Municipalitatea


Capi- tol	Sub- capi- tol	Pa- ra- graf	Ali- ne- at	Denumire indicator	Credite de angajament				Credite bugetare			Plati efectuate	Angajamente legale de platit	Cheltuieli efective		
					aprobate la finele perioadei de raportare		trimestriale cumulate		aprobate la finele perioadei de raportare		trimestriale cumulate				Angajamente legale	Angajamente bugetare
					1	2	3	4	5	6	7					
				B												
				A												
					transport	1.013.000	1.013.000	1.013.000	1.013.000	1.010.990	1.010.990	1.007.154	3.836	217.419		
	71	01	03	Mobilier, aparatura birotica si alte active corporale	7.000	7.000	7.000	7.000	7.000	5.556	5.556	5.556		7.671		
	71	01	30	Alte active fixe (inclusiv reparatii capitale)	280.000	280.000	280.000	280.000	280.000	80.553	80.553	80.553		8.891		
6510				INVATAMANT	180.500	180.500	180.500	180.500	180.500	83.402	83.402	83.402		56.450		
	70			CHELTUIELI DE CAPITAL	180.500	180.500	180.500	180.500	180.500	83.402	83.402	83.402		56.430		
	71			TITLUL XV ACTIVE NEFINANCIARE	180.500	180.500	180.500	180.500	180.500	83.402	83.402	83.402		56.430		
	71	01		Active fixe	180.500	180.500	180.500	180.500	180.500	83.402	83.402	83.402		56.430		
	71	01	02	Masini, echipamente si mijloace de transport	155.000	155.000	155.000	155.000	155.000	81.221	81.221	81.221		40.232		
	71	01	03	Mobilier, aparatura birotica si alte active corporale											4.545	
	71	01	30	Alte active fixe (inclusiv reparatii capitale)	25.500	25.500	25.500	25.500	25.500	2.181	2.181	2.181		11.653		
6610				SANATATE	30.878.000	30.878.000	30.878.000	30.878.000	30.878.000	9.875.946	9.875.946	8.952.936	923.010	5.195.007		
	01			CHELTUIELI CURENTE	23.312.000	23.312.000	23.312.000	23.312.000	23.312.000	6.509.399	6.509.399	6.509.399		1.452.702		
	58			TITLUL X PROIECTE CU FINANTARE DIN FONDURI EXTERNE NERAMBURSABILE												
	58	01		CADRULUI FINANCIAR 2014-2020	23.312.000	23.312.000	23.312.000	23.312.000	23.312.000	6.509.399	6.509.399	6.509.399		1.452.702		
				Programe din Fondul European de Dezvoltare Regionala (FEDR)	23.312.000	23.312.000	23.312.000	23.312.000	23.312.000	6.509.399	6.509.399	6.509.399		1.452.702		
	58	01	02	Finantarea externa nerambursabila	22.912.000	22.912.000	22.912.000	22.912.000	22.912.000	6.509.399	6.509.399	6.509.399		1.452.702		
	58	01	03	Cheltuieli neeligibile	400.000	400.000	400.000	400.000	400.000							
	70			CHELTUIELI DE CAPITAL	7.566.000	7.566.000	7.566.000	7.566.000	7.566.000	3.366.547	3.366.547	2.443.537	923.010	3.742.305		
	71			TITLUL XV ACTIVE NEFINANCIARE	7.566.000	7.566.000	7.566.000	7.566.000	7.566.000	3.366.547	3.366.547	2.443.537	923.010	3.742.305		

Capi- tol	Sub- capi- tol	Pa- ra- graf	Gra- de / Titlu	Ar- ti- col	Ali- ne- at	Denumire indicator	Credite de angajament						Angajamente legale de platit	Plati efectuate	Angajamente legale de platit	Cheltuieli efective			
							Credite de angajament			Credite bugetare							Angajamente legale	Angajamente legale	Angajamente legale
							aprobate la finele perioadei de raportare	trimestriale cumulate	aprobate la finele perioadei de raportare	trimestriale cumulate	trimestriale cumulate								
1	2	3	4	5	6	7	8=6-7	9											
						B													
		A																	
		71	01			Active fixe													
		71	01	02		Masini, echipamente si mijloace de transport													
7410		70				PROTECTIA MEDIULUI													
		71				CHELTUIELI DE CAPITAL	4.000.000	4.000.000	4.000.000	4.000.000	1.654.228	1.492.067	162.161	41.235					
		71				TITLUL XV ACTIVE NEFINANCIARE	4.000.000	4.000.000	4.000.000	4.000.000	1.654.228	1.492.067	162.161	2.378.481					
		71	01			Active fixe	4.000.000	4.000.000	4.000.000	4.000.000	1.654.228	1.492.067	162.161	2.378.481					
		71	01	02		Masini, echipamente si mijloace de transport	3.888.300	3.888.300	3.888.300	3.888.300	1.644.351	1.482.190	162.161	2.364.813					
		71	01	03		Mobilier, aparatura birotica si alte active corporale	3.600	3.600	3.600	3.600									
		71	01	30		Alte active fixe (inclusiv reparatii capitale)	108.100	108.100	108.100	108.100	9.877	9.877		13.668					
8410						TRANSPORTURI													
		70				CHELTUIELI DE CAPITAL													
		71				TITLUL XV ACTIVE NEFINANCIARE													
		71	01			Active fixe													
		71	01	02		Masini, echipamente si mijloace de transport													
						ALTE ACTIUNI ECONOMICE	371.000	371.000	371.000	371.000	50.705	50.705		151.124					
8710		70				CHELTUIELI DE CAPITAL	371.000	371.000	371.000	371.000	50.705	50.705		63.673					
		71				TITLUL XV ACTIVE NEFINANCIARE	371.000	371.000	371.000	371.000	50.705	50.705		63.673					
		71	01			Active fixe	371.000	371.000	371.000	371.000	50.705	50.705		63.673					
		71	01	02		Masini, echipamente si mijloace de transport	371.000	371.000	371.000	371.000	50.705	50.705		63.673					
		71	01	03		Mobilier, aparatura birotica si alte								40.927					

Capi- tol	Sub- capi- tol	Pa- ra- gra- ful	Ar- ti- col	Ali- ne- at	Denumire indicator	Credite de angajament			Credite bugetare				Plati efectuate	Angajamente legale de platit	Pag. 5 - lei-
						aprobate la finele perioadei de raportare	trimestriale cumulate	aprobate la finele perioadei de raportare	aprobate la finele perioadei de raportare	trimestriale cumulate	Angajamente bugetare	Angajamente legale			
					B	1	2	3	4	5	6	7	8=6-7	9	
					active corporale	161.000	161.000	161.000	161.000						20.942
					Alte active fixe (inclusiv reparatii capitale)	210.000	210.000	210.000	210.000	50.705	50.705	50.705	50.705	50.705	1.804
					excedent/deficit sect dezv			-1.353.700	-1.353.700			4.036.347			

Conducatorul institutiei,

Conducatorul compartimentului
financiar



(Handwritten signature)